

Ringling Bell for Gender Equality Initiative

On Tuesday 10/3/2020, the Amman Stock Exchange (ASE) hosted the annual celebration of **the Ringing Bell for Gender Equality** initiative by ringing the bell to start the trading session on the stock exchange in cooperation with the International Finance Cooperation (IFC), the United Nations Organization in Jordan (UN Women) and the UN Global Compact, in the presence of H. E. Mr. Mohamed Saleh Al-Hourani, Chairman of the Securities Commission (JSC), Prof. Kamal Qudah, Chairman of the Board of Directors of the ASE, Mr. Mazen Wathaifi, CEO of the ASE and Mr. Ismail Hajjaj, Chairman of the Board of Directors of the Securities Depository Center (SDC), in addition to representatives For each of the International Finance Corporation (IFC), the World Bank and the Jordanian House for Corporate Governance (JIoD) and the Jordanian National Commission for Women (JNCW) and a number of officials from the ASE.

Mr. Mazen Wathaifi, CEO of ASE, said that the Exchange's participation in this initiative along with 85 exchanges around the world will ring the bell on the occasion of International Women's Day this year under the title **"Economic Empowerment of Women in the Private Sector"** comes from the ASE believes that Jordanian women can achieve in the process of sustainable development and various economic activities, and the importance of raising awareness of the importance of this role.

Mr. Wathaifi also stressed on the need for more efforts that would enhance the role of women as partners with men in all fields, in addition to encouraging business leaders from all over the world to take concrete steps to empower women in the workplace and society. He added that the ASE has a clear interest in enabling women to

فعالية قرع الجرس للمساواة ما بين الجنسين

استضافت بورصة عمان يوم الثلاثاء الموافق 2020/3/10، الاحتفالية السنوية لمبادرة المساواة ما بين الجنسين في الأردن (Ringling Bell for Gender Equality) بالتعاون مع منظمة التمويل الدولي (IFC) ومنظمة هيئة الأمم المتحدة في الأردن (UN Women) ومنظمة UN Global Compact وذلك من خلال قرع جرس بدء جلسة التداول في البورصة بحضور كل من السيد محمد صالح الحوراني رئيس هيئة الأوراق المالية والدكتور كمال القضاة رئيس مجلس إدارة شركة بورصة عمان والسيد مازن الوظائففي المدير التنفيذي للبورصة والسيد اسماعيل حجاج رئيس مجلس إدارة مركز إيداع الأوراق المالية، إضافة إلى ممثلين عن كل من مؤسسة التمويل الدولية (IFC) والبنك الدولي وبيت الحكمة الأردني للتدريب (JIoD) واللجنة الوطنية الأردنية لشؤون المرأة (JNCW) وعدد من مسؤولي البورصة.

بدوره قال السيد مازن الوظائففي المدير التنفيذي لبورصة عمان بأن مشاركة البورصة هذه الاحتفالية مع 85 بورصة حول العالم ستقرع الجرس هذا العام بمناسبة يوم المرأة العالمي هذا العام تحت عنوان **"التمكين الاقتصادي للمرأة في القطاع الخاص"**، تأتي حرصاً وإيماناً من بورصة عمان بالدور الذي يمكن أن تحققه المرأة الأردنية في عملية التنمية المستدامة والنشاطات الاقتصادية المختلفة وأهمية زيادة الوعي بأهمية هذا الدور.

كما أكد على ضرورة وجود المزيد من الجهود التي تُعزز من دور المرأة كشريكة للرجل في كافة المجالات بالإضافة إلى تشجيع قادة الأعمال من مختلف أنحاء العالم لاتخاذ خطوات ملموسة لتمكين المرأة في مكان العمل والمجتمع. وأضاف إلى أن البورصة لديها اهتمام واضح بتمكين المرأة من الاضطلاع بمهام رائدة في منظومة سوق رأس المال الأردني وفي تعزيز النشاط الاقتصادي والمشاركة الفاعلة في سوق العمل وفي قدرتها على التطوير والإبداع.

ومن الجدير بالذكر أن هذه المبادرة هي حدث عالمي تم تبنيه من قبل مجموعة من الجهات العالمية المهمة والفاعلة في مجال الأسواق المالية ومن أهمها:

undertake pioneering tasks in the Jordanian capital market sector and in promoting economic activity and active participation in the labor market and in its capacity for development and creativity.

It is worth noting that this initiative is a global event that was adopted by a group of important and active global actors in the field of financial markets, the most important of which are: **UN Global Compact, UN women, Sustainable Stock Exchanges Initiative, World Federation of Exchanges, Women in ETFs**, and it is launched in various countries of the world to celebrate International Women's Day.

UN Global Compact, UN women, Sustainable Stock Exchanges Initiative, World Federation of Exchanges, Women in ETFs, ويتم إطلاقها في مختلف دول العالم احتفالاً بيوم المرأة العالمي.



The Amman Stock Exchange (ASE) launches a New Page on its Website Entitled "CORPORATE ACTIONS"

Mr. Mazen Wathaifi Chief Executive Officer of the ASE said that the ASE launched a new page on its website entitled "**Corporate Actions**". He indicated that the mentioned page contains details of the actions related to the listed companies that occurred in the last ten years in both Arabic and English languages, including actions related to the company's listing, increasing/ reducing/ restructuring its capital, changing the company's name or its symbol, In addition to the transfer of listing between markets such as the transfer of the company's listing from the first to the second market or vice versa, delisting and other corporate actions.

Wathaifi confirmed that the purpose of creating such page is to enhance transparency and necessary information for researchers and investors to make their investment decisions and enable users to obtain a report of the actions that occurred on the listed companies in appropriate way to meet their needs easily, as the page provides its users with the required actions within a set of options (**the company's symbol, action name, sector, sub-sector, duration ... etc**).

And those who are interested in listed companies actions can find the page on the **(ASE)** website by the following link :

<https://www.exchange.jo/en/new-corporate-actions>

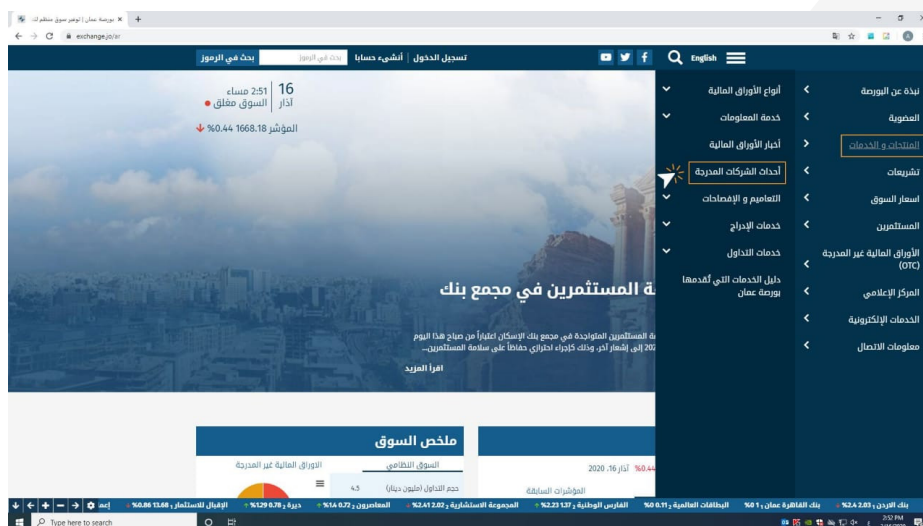
بورصة عمان تطلق صفحة جديدة على الموقع الإلكتروني لها تحت عنوان "أحداث الشركات المدرجة"

قال المدير التنفيذي لبورصة عمان السيد مازن الوثائفي أن البورصة أطلقت صفحة جديدة على الموقع الإلكتروني لها تحت عنوان "**أحداث الشركات المدرجة**" "**Corporate Actions**". وأشار إلى أن الصفحة المذكورة تتضمن تفاصيل الأحداث المتعلقة بالشركات المدرجة والتي طرأت عليها خلال السنوات العشر الأخيرة باللغتين العربية والإنجليزية، بما في ذلك الأحداث المتعلقة بإدراج الشركة، وزيادة رأسمالها وتخفيضه وإعادة هيكلته، وتغيير اسم الشركة أو رمزها الحرفي، بالإضافة إلى النقل بين الأسواق مثل نقل الشركة من السوق الأول إلى الثاني أو العكس، وإلغاء الإدراج وغيرها من الأحداث المتعلقة بالشركات.

كما أكد الوثائفي بأن الهدف من إنشاء الصفحة المذكورة هو تعزيز الشفافية والمعلومات الهامة للباحثين والمستثمرين لاتخاذ قراراتهم الإستثماري وتمكين المستخدمين من الحصول على تقرير عن الأحداث التي جرت على الشركات المدرجة بالشكل الذي يتناسب مع احتياجاتهم بكل سهولة، حيث توفر الصفحة لمستخدميها الأحداث المطلوبة ضمن مجموعة من الخيارات (**رمز الشركة الحرفي، اسم الإجراء، القطاع، القطاع الفرعي، المدة ... الخ**).

ويُمكن للمهتمين الاطلاع على صفحة أحداث الشركات المدرجة على الموقع الإلكتروني للبورصة من خلال الدخول على الرابط التالي:

<https://www.exchange.jo/ar/new-corporate-actions>



As A Precautionary Measure, the ASE Reduces the Trading Limits and Hours

The CEO of the Amman Stock Exchange (ASE), Mr. Mazen Wathaifi, stated that in light of the recent developments resulting from the repercussions of the spread of the **Coronavirus** and as a precautionary measure to confront these repercussions and the situation of uncertainty that prevailed in the market and affected investors and to mitigate its effects, the ASE in coordination with the Jordan Securities Commission (JSC), the Syndicate Of Owners Of Financial Services Companies, the Investors Association and related parties, the Board of Directors of the ASE based on the provisions of Article (8) of the Securities Trading Bylaw decided as of Monday 16/3/2020 to lower the percentage of allowed price limits to be 2.5% for all traded securities, and to reduce the hours of trading sessions at the exchange of the First and Second Markets, Bonds and Sukuk Markets to be one hour instead of two hours as the following:

كإجراء احترازي، بورصة عمان تُخفض حدود وساعات التداول

صرح المدير التنفيذي لشركة بورصة عمان السيد مازن الوثائفي بأنه في ضوء التطورات الاخيرة الناتجة عن تداعيات انتشار فيروس كورونا والظروف التي نتجت عن ذلك وكإجراء احترازي لمواجهة هذه الظروف وحالة عدم اليقين التي سادت في السوق وطالت المستثمرين ولتخفيف آثارها وبالتنسيق مع هيئة الأوراق المالية ونقابة اصحاب شركات الخدمات المالية وجمعية المستثمرين في الأوراق المالية والجهات ذات العلاقة، فقد قرّر مجلس إدارة بورصة عمان تعديل نسبة الارتفاع والانخفاض اليومية المسموح بها لتصبح 2.5 % لجميع الأوراق المالية المتداولة في البورصة، كما قرّر تغيير أوقات ومراحل جلسة تداول السوقين الأول والثاني وسوقي السندات وصكوك التمويل الإسلامي وذلك بتخفيض وقت مرحلة التداول المستمر لتصبح ساعة واحدة بدلاً من ساعتين وذلك استناداً إلى أحكام المادة (8) من تعليمات تداول الأوراق المالية وبحيث تكون الأوقات الجديدة على النحو التالي:

Phase	سوق الأوراق المالية غير المدرجة Unlisted Securities Market OTC	أسواق الأوراق المالية المدرجة Listed Securities Markets	المرحلة
Pre-Opening	09:50 ± - 09:45	10:30 ± - 10:00	مرحلة ما قبل الافتتاح
Opening	09:50 ±	10:30 ±	مرحلة الافتتاح
Continuous Trading	10:15 - 09:50 ±	11:30 - 10:30 ±	مرحلة التداول المستمر
Block Trades	11:45 - 11:30	11:45 - 11:30	مرحلة الصفقات

Mr. Wathaifi added that the Board of Directors and the Executive Management in cooperation with the JSC and related parties will closely follow up the further developments in the market and will examine the situation and take the necessary decisions with the aim to enhance public interest. The ASE will also announce any developments in this regard through the various media channels, ASE website and social media.

وأضاف السيد الوثائفي بأن مجلس إدارة البورصة والإدارة التنفيذية لها ستتابع عن كثب وبالتعاون مع هيئة الأوراق المالية والجهات ذات العلاقة، التطورات في السوق وستقوم بناءً على المعطيات في حينه بإعادة تقييم الموقف والقرارات المتخذة بما يخدم المصلحة العامة. كما ستقوم البورصة بالإعلان عن أي تطورات بهذا الخصوص من خلال وسائل الإعلان المختلفة وموقع البورصة الإلكتروني وحساباتها على مواقع التواصل الاجتماعي.

Suspending Trading at the ASE as of Tuesday 17/3/2020 Until Further Notice

Based on the decision of HE Prime Minister Dr. Omar Razaz to approve the recommendation of the Jordan Securities Commission's Board of Commissioners to suspend trading at the Amman Stock Exchange (ASE), trading at the ASE was suspended as of Tuesday 17/3/2020 until further notice.

Donation of One- Working Day Salary to the Special Fund to Confront the Coronavirus

The Chief Executive Officer (CEO) of the Amman Stock Exchange (ASE), Mazen Wathaifi, said that, in light of the exceptional circumstances that the country is currently passing through and inline with national responsibility and the necessity of joining efforts at all levels in order to contribute to support all precautionary measures taken by the government to confront the repercussions of the spread of the Coronavirus in the Kingdom and in support of the efforts of the Ministry of Health in this regard, the ASE decided a one- working day salary in support of these efforts for the benefit of the special fund to confront the pandemic of the novel Coronavirus, which was created by the government.

He added that "we believe that our beloved Jordan will overcome this crisis, exactly like it did when it has overcome others with God's help, under the wise leadership of His Majesty King Abdullah II, may God protect him".

Postponement of Submission of listed Companies Annual Reports

In light of the Jordan Securities Commission's (JSC) decision to suspend the filing of disclosures of entities subject to its supervision until further notice, which came in light of the conditions that the Kingdom is passing through due to measures taken to confront the spread of Coronavirus, the Amman Stock Exchange (ASE) decided to postpone the deadline of listed companies submission of their annual reports to it until further notice. The annual report of listed company includes the report of its board of directors, its audited financial statements, and its auditor's report. The submission deadline specified in legislations was due on 31/3/2020. The new deadline will be announced as soon as it is decided by the JSC.

تعليق التداول في بورصة عمان اعتباراً من يوم الثلاثاء الموافق 2020/3/17 وحتى إشعار آخر

بناءً على قرار دولة رئيس الوزراء الدكتور عمر الرزاز بالموافقة على تنسيب مجلس مفوضي هيئة الأوراق المالية بتعليق التداول في بورصة عمان، فإنه سيتم تعليق التداول في البورصة اعتباراً من يوم الثلاثاء الموافق 2020/3/17 وحتى إشعار آخر.

التبرع براتب يوم عمل واحد دعماً للصندوق الخاص لمواجهة جائحة فيروس كورونا

قال المدير التنفيذي لبورصة عمان مازن الوثائفي أنه في ظل الظروف الاستثنائية التي يعيشها الوطن في الوقت الراهن وانطلاقاً من المسؤولية الوطنية وضرورة تكاتف الجهود على كافة الأصعدة من أجل المساهمة في دعم كافة الإجراءات الوقائية من قبل الحكومة في مواجهة تداعيات تفشي فيروس كورونا في المملكة ودعماً لجهود وزارة الصحة في هذا المجال، فقد قررت بورصة عمان التبرع براتب يوم عمل واحد دعماً لهذه الجهود لفائدة الصندوق الخاص لمواجهة جائحة فيروس كورونا المستجد، الذي أحدثته الحكومة.

وأضاف الوثائفي "مؤمنين بأن أردنا الغالي قادر على اجتياز هذه الأزمة كما اجتاز غيرها بعون الله في ظل القيادة الحكيمة لجلالة الملك عبدالله الثاني المعظم حفظه الله ورعاه".

تأجيل تزويد البورصة بالتقارير السنوية

في ضوء قرار هيئة الأوراق المالية بتعليق تزويدها بالإفصاحات الخاصة بالجهات الخاضعة لرقابتها إلى إشعار آخر، والذي جاء نظراً للظروف التي تمر بها المملكة بسبب فيروس كورونا. تؤكد بورصة عمان على تأجيل تزويدها بالتقرير السنوي من جميع الشركات المدرجة في البورصة والمتضمن تقرير مجلس إدارتها وبياناتها المالية المدققة وتقرير مدقق حساباتها والذي تنتهي مهلة تزويده كحد أقصى بتاريخ 2020/3/31 حتى إشعار آخر، علماً أنه سيتم الاعلان عن الموعد الجديد حال تحديده من قبل هيئة الأوراق المالية.

Postponement of the Quarterly Review of the Index Sample

A press release issued by the Amman Stock Exchange (ASE) indicated that in light of the suspension of trading at the ASE as of Tuesday 17/3/2020 until further notice, and the inability in light of this to implement the ASE periodic quarterly review of the content of the sample of the ASE General Index of Stock Prices selected from the listed companies traded at the ASE, which aims to ensure that the Index accurately reflects the movement, performance and activity of the market, the quarterly review of the Index sample will be postponed until the first week after the resumption of trading at the ASE.

The ASE Performance

A number of the ASE performance indicators revealed a rise during March 2020. The Trading value at the ASE increased until March reaching JD 284.4 million; an increase of 18.3% compared with JD 240.4 million for the same period of the last year. The number of traded shares increased to 261.2 million shares in comparison with 197.6 million shares for the same period of last year, a 32.2% increase. The number of executed transactions increased to 114.1 thousand transactions, an increase of 14.3% in comparison with the same period of last year.

The ASE price Index weighted by free float shares decreased to reach 1668.2 point at the end of March, a decrease of 8.1% compared with 1675.5 point for the same period of the last year, This came as a result of the decrease of the financial sector index by 10.4% and the service sector index by 6.1%. On the other hand the industry sector index increased by 0.1%, the index Weighted by market capitalization closed at 3077.6 point at the end of March, which shows %12.4 decrease in comparison with the end of 2019.

The market capitalization of listed companies decreased by JD 1.78 billion reaching JD 13.138 billion, a 11.9% decreased against the end of year 2019, constituting 43.8% of GDP.

تأجيل المراجعة الربعية لعينة المؤشر

أشار بيان صحفي صادر عن بورصة عمان إلى أنه في ضوء قرار تعليق التداول في بورصة عمان اعتباراً من يوم الثلاثاء الموافق 2020/3/17 حتى إشعار آخر، وعدم الإمكانية في ضوء ذلك بالقيام بإجراء المراجعة الربعية الدورية لاختيار عينة المؤشر العام لأسعار الأسهم من بين الشركات المدرجة المتداولة في البورصة والتي تهدف إلى ضمان أن يعكس المؤشر حركة وأداء ونشاط السوق بشكل دقيق، فإنه ستتم المراجعة الربعية لعينة المؤشر في الأسبوع الأول بعد استئناف التداول في البورصة في أول يوم عمل.

أداء بورصة عمان

أظهرت عدداً من مؤشرات الأداء في بورصة عمان ارتفاعاً خلال شهر آذار عام 2020، حيث ارتفع حجم التداول منذ بداية العام وحتى نهاية شهر آذار حوالي 284.4 مليون دينار وبنسبة 18.3% مقارنة مع 240.4 مليون دينار لنفس الفترة من العام الماضي. وبالنسبة لعدد الأسهم المتداولة فقد ارتفع ليصل إلى 261.2 مليون سهم مقارنة مع 197.6 مليون سهم من العام الماضي بارتفاع نسبته 32.2%. كما ارتفع عدد العقود المنفذة ليصل إلى 114.1 ألف عقد بارتفاع نسبته 14.3% لنفس الفترة من العام الماضي.

أما بالنسبة إلى الرقم القياسي العام لأسعار الأسهم المرجح بالأسهم الحرة لبورصة عمان فقد انخفض ليصل إلى 1668.2 نقطة وبنسبة 8.1% مقارنة مع 1675.5 نقطة لنفس الفترة من العام الماضي، وقد جاء ذلك نتيجة لانخفاض الرقم القياسي لأسعار أسهم القطاع المالي بنسبة 10.4%، ولقطاع الخدمات بنسبة 6.1%، بينما ارتفع لقطاع الصناعة بنسبة 0.1%. كما أغلق الرقم القياسي المرجح بالقيمة السوقية عند 3077.6 نقطة بانخفاض نسبته 12.4% مقارنة مع مستواه في نهاية العام 2019.

وبالنسبة للقيمة السوقية للأسهم المدرجة في بورصة عمان فقد انخفضت بمقدار 1.78 مليار دينار لتصل إلى 13.138 مليار دينار بانخفاض نسبته 11%. مقارنة مع نهاية عام 2019 لتشكل ما نسبته 43.8% من الناتج المحلي الإجمالي.

مؤشرات أداء بورصة عمان

The ASE Performance Indicators

	التغير Change %	شباط February	آذار March	
Trading Value (JD million)	%53.4	122.3	57	حجم التداول (مليون دينار)
Avg. Daily Trading Value (m)	%21.3	6.1	4.8	المعدل اليومي لحجم التداول (مليون)
No. of Traded Shares (m)	%54.8	115.8	52.3	عدد الأسهم (مليون)
No. of Transaction (thousand)	%45.4	45.2	24.7	عدد العقود (بالألف)
Market Capitalization (JD m)	%10.1	14.621	13.138	القيمة السوقية (مليون دينار)

ASE Decisions

The CEO Decisions:

- Resume the Trading in shares of Jordan Insurance (JOIN) Company at ASE with a floated reference price, as of 1/3/2020.
- Suspend the Trading in the shares of Ubour Logistic Services plc (TRUK) Company to accommodate with listing conditions in the Second Market at ASE, as of 4/3/2020.
- Delist the shares of the Ubour Logistic Services plc (TRUK) Company, due to its failure to accommodate its status and comply with listing conditions of the Second Market within the period granted by the ASE. The total shares of the company 555,000 share/JD shall be allowed for trading in the Over-the-Counter (OTC) Market, as of 9/3/2020 with a floated price .
- Suspend the Trading in the shares of Sheba Metal Casting (SHBA) Company to accommodate with listing conditions in the Second Market at ASE, as of 12/3/2020.
- Delist the shares of the Shaba Metal Casting (SHBA) Company, due to its failure to accommodate its status

قرارات بورصة عمان

قرارات المدير التنفيذي:

- إعادة التداول بأسهم شركة التأمين الأردنية (JOIN) في البورصة بسعر مرجعي معوم، وذلك اعتباراً من 2020/3/1.
- إيقاف التداول بأسهم شركة العبور للشحن والنقل (TRUK) لتصويب أوضاعها وتحقيق شروط الإدراج في السوق الثاني في البورصة، وذلك اعتباراً من 2020/3/4.
- إلغاء إدراج أسهم شركة العبور للشحن والنقل (TRUK) لعدم قيامها بتصويب أوضاعها خلال المهلة الممنوحة لها وتحقيق شروط الإدراج في السوق الثاني في البورصة، والسماح بتداول أسهمها البالغة 555,000 سهم/دينار في سوق الأوراق المالية غير المدرجة (OTC)، وذلك اعتباراً من 2020/3/9 على أن يكون سعر سهم الشركة معوماً.
- إيقاف التداول بأسهم شركة سبأ لسكب المعادن (SHBA) لتصويب أوضاعها وتحقيق شروط الإدراج في السوق الثاني في البورصة، وذلك اعتباراً من 2020/3/12.
- إلغاء إدراج أسهم شركة سبأ لسكب المعادن (SHBA) لعدم قيامها بتصويب أوضاعها خلال المهلة الممنوحة لها وتحقيق شروط الإدراج في السوق الثاني في البورصة، والسماح بتداول

and comply with listing conditions of the Second Market within the period granted by the ASE. The total shares of the company 1,250,000 share/JD shall be allowed for trading in the Over-the-Counter (OTC) Market, as of 15/3/2020 with a floated price .

- List the 1st issue of Treasury Bills for the year 2020. The maturity date is 21/7/2020; the total value is JD 25 million, with a par value of JD 1000, as of 16/3/2020.
- List the 5th issue of Treasury Bonds for the year 2020. The maturity date is 21/1/2022; with a total value of JD 50 million and JD 1000 par value with 3.949% interest rate, as of 16/3/2020.
- List the 6th issue of Treasury Bonds for the year 2020. The maturity date is 21/1/2035; with a total value of JD 75 million and JD 1000 par value with 6.142% interest rate, as of 16/3/2020.
- List the 7th issue of Treasury Bonds for the year 2020. The maturity date is 23/1/2035; with a total value of JD 100 million and JD 1000 par value with %6.189 interest rate, as of 16/3/2020.
- List the 8th issue of Treasury Bonds for the year 2020. The maturity date is 26/1/2022; with a total value of JD 50 million and JD 1000 par value with 3.963% interest rate, as of 16/3/2020.
- Suspend The trading in the shares of the Jordanian Pharmaceutical Manufacturing (JPHM) Company to accommodate with listing conditions in the Second Market at ASE, as of 17/3/2020.
- Delist the shares of the Jordanian Pharmaceutical Manufacturing (JPHM) Company, due to its failure to accommodate its status and comply with listing conditions of the Second Market within the period granted by the ASE. The total shares of the company 25,312,500 share/JD shall be allowed for trading in the Over-the-Counter (OTC) Market, as of 18/3/2020 with a floated price .

Foreign Investment

- The value of shares purchased by Non-Jordanians in March reached JD 5.1 million, 90.2% of which were purchased by Arabs.
- The value of shares sold by Non-Jordanians was 9.8 million, 43.6% of which were sold by Arabs.

أسهمها والبالغة 1,250,000 سهم/دينار في سوق الأوراق المالية غير المدرجة (OTC)، وذلك اعتباراً من 2020/3/15 على أن يكون سعر سهم الشركة معوماً.

- إدراج الإصدار الأول من أذونات الخزينة لعام 2020. تاريخ الاستحقاق 2020/7/21؛ والبالغ عددها 25 مليون دينار وبقيمة اسمية مقدارها 1000 دينار وذلك اعتباراً من 2020/3/16.
- إدراج الإصدار الخامس من سندات الخزينة لعام 2020. تاريخ الاستحقاق 2022/1/21؛ والبالغ قيمته 50 مليون وبقيمة اسمية مقدارها 1000 دينار وبفائدة 3.949%، وذلك اعتباراً من 2020/3/16.
- إدراج الإصدار السادس من سندات الخزينة لعام 2020. تاريخ الاستحقاق 2035/1/21؛ والبالغ قيمته 75 مليون وبقيمة اسمية مقدارها 1000 دينار وبفائدة 6.142%، وذلك اعتباراً من 2020/3/16.
- إدراج الإصدار السابع من سندات الخزينة لعام 2020 تاريخ الاستحقاق 2035/1/23؛ والبالغ قيمته 100 مليون وبقيمة اسمية مقدارها 1000 دينار وبفائدة 6.189%، وذلك اعتباراً من 2020/3/16.
- إدراج الإصدار الثامن من سندات الخزينة لعام 2020. تاريخ الاستحقاق 2022/1/26؛ والبالغ قيمته 50 مليون وبقيمة اسمية مقدارها 1000 دينار وبفائدة 3.963%، وذلك اعتباراً من 2020/3/16.
- إيقاف التداول بأسهم الشركة الأردنية لإنتاج الأدوية (JPHM) لتصويب أوضاعها وتحقيق شروط الإدراج في السوق الثاني في البورصة، وذلك اعتباراً من 2020\3\17.
- إلغاء إدراج أسهم شركة الأردنية لإنتاج الأدوية (JPHM) لعدم قيامها بتصويب أوضاعها خلال المهلة الممنوحة لها وتحقيق شروط الإدراج في السوق الثاني في البورصة، والسماح بتداول أسهمها والبالغة 25,312,500 سهم/دينار في سوق الأوراق المالية غير المدرجة (OTC)، وذلك اعتباراً من 2020 /3/18 على أن يكون سعر سهم الشركة معوماً.

الإستثمار الأجنبي

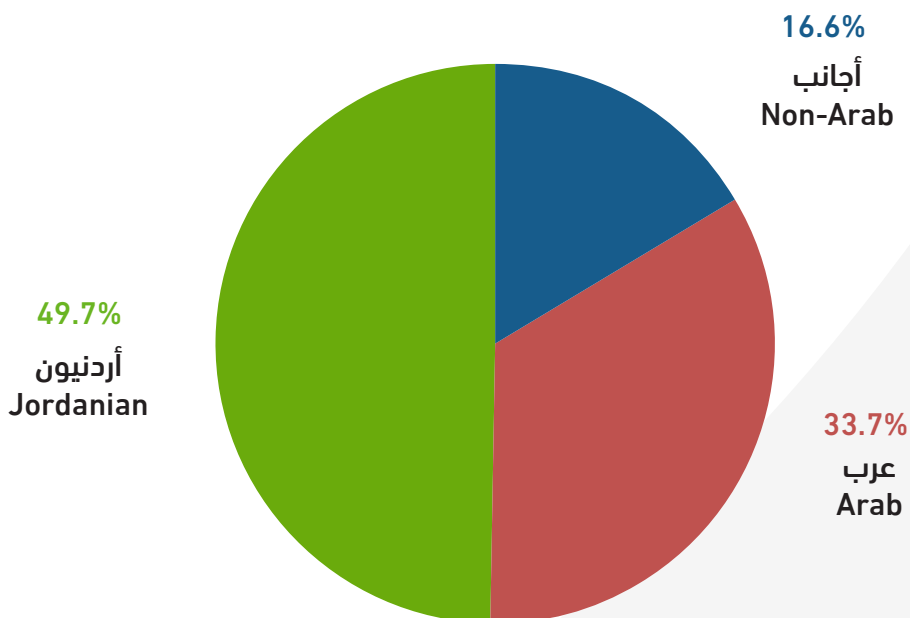
- بلغت قيمة الأسهم المشتراة من قبل المستثمرين غير الأردنيين خلال شهر آذار 5.1 مليون دينار، منها 90.2% لمستثمرين عرب.
- بلغت قيمة الأسهم المباعة من قبل المستثمرين غير الأردنيين 9.8 مليون دينار، منها 43.6% تم بيعها من قبل مستثمرين عرب.

- During this month, net Non-Jordanian investments showed a negative balance of JD 4.7 million.
- By the end of March, shares owned by Non-Jordanians represented 50.3% of ASE capitalization, 33.7% of which are owned by Arab investors, and 16.6% by Non- Arabs. At the sector level, the non-Jordanian ownership in the financial sector was 54.4%, in the services sector 18.1% and 61.7% in the industrial sector.

- بلغ صافي استثمار غير الأردنيين خلال هذا الشهر 4.7 مليون دينار بالسالب.
- شكلت الأسهم المملوكة من قبل غير الأردنيين 50.3% من القيمة السوقية للبورصة في نهاية آذار، منها 33.7% لمستثمرين عرب ، و 16.6% لغير العرب. أما من الناحية القطاعية، فقد بلغت نسبة مساهمة المستثمرين غير الأردنيين في الشركات المدرجة في البورصة في نهاية شهر آذار 2020 للقطاع المالي 54.4%، ولقطاع الخدمات 18.1%، ولقطاع الصناعة 61.7%.

القيمة السوقية للبورصة موزعة حسب الجنسية لشهر آذار 2020

NON- JORDANIAN OWNERSHIP IN LISTED COMPANIES DURING March 2020



الشركات العشر الأكثر ارتفاعاً في أسعار أسهمها خلال شهر آذار 2020

BEST PERFORMERS DURING MARCH 2020

اسم الشركة	اغلق هذا الشهر (دينار)	اغلق الشهر السابق (دينار)	التغير (%)	حجم التداول (دينار)	COMPANY'S NAME
	This Month Closing (JD)	Previous Month Closing (JD)	Change (%)	Trading Volume (JD)	
المتصدرة للأعمال والمشاريع	0.87	0.75	16	63630.86	PREMIER BUSINESS AND PROJECTS CO.LTD
نور كابيتال ماركتس للإستثمارات المتعددة	2.06	1.87	10.2	104560.03	NOOR CAPITAL MARKTS FOR DIVERSIFIED INVESTMENTS
البتراء للتعليم	4.00	3.70	8.1	8268	PETRA EDUCATION COMPANY
الشرق للمشاريع الاستثمارية	2.65	2.47	7.3	1258.75	AL- SHARQ INVESTMENTS PROJECTS(HOLDING)
السنايل الدولية للاستثمارات الاسلامية (القبضة)	0.58	0.55	5.5	71545.73	AL SANABEL INTERNATIONAL FOR ISLAMIC INVESTMENTS (HOLDING) PLC. CO.
الوطنية لصناعة الصلب	1.05	1.00	5	768.6	NATIONAL STEEL INDUSTRY
الإحداثيات العقارية	0.64	0.61	4.9	43972.7	IHDATHIAT CO-ORDINATES
الأردنية للإدارة والاستشارات	1.51	1.45	4.1	2113.96	JORDANIAN MANAGEMENT AND CONSULTING COMPANY
حدائق بابل المعلقة للاستثمارات	1.26	1.21	4.1	136562.27	BABELON INVESTMENTS CO. P.L.C
المنارة للتأمين	0.52	0.50	4	79.56	AL-MANARA INSURANCE PLC.CO.

الشركات العشر الأكثر انخفاضاً في أسعار أسهمها خلال شهر آذار 2020

WORST PERFORMERS DURING MARCH 2020

اسم الشركة	اغلق هذا الشهر (دينار)	اغلق الشهر السابق (دينار)	التغير (%)	حجم التداول (دينار)	COMPANY'S NAME
	This Month Closing (JD)	Previous Month Closing (JD)	Change (%)	Trading Volume (JD)	
المتكاملة للنقل المتعدد	0.55	0.73	24.7	66259.17	COMPREHENSIVE MULTIPLE TRANSPORTATIONS CO.
التأمين الاردنية	2.07	2.73	24.2	844701.8	JORDAN INSURANCE
التجمعات الاستثمارية المتخصصة	1.26	1.62	22.2	2089007.27	SPECIALIZED INVESTMENT COMPOUNDS
الوطنية لصناعة الكوابل والأسلاك الكهربائية	0.11	0.14	21.4	54601.21	NATIONAL CABLE & WIRE MANUFACTURING
البطاقات العالمية	0.11	0.14	21.4	26222.64	INTERNATIONAL CARDS COMPANY
الجنوب للإلكترونيات	0.16	0.2	20	56110.61	SOUTH ELECTRONICS
أمواج العقارية	0.08	0.1	20	26178.9	AMWAJ PROPERTIES
بنك الاسكان للتجارة والتمويل	3.75	4.63	19	110039.87	THE HOUSING BANK FOR TRADE AND FINANCE
الأردنية لإنتاج الأدوية	0.24	0.29	17.2	33879.23	THE JORDANIAN PHARMACEUTICAL MANUFACTURING
زارة للاستثمار القابضة	0.4	0.48	16.7	113405.51	ZARA INVESTMENT HOLDING

المؤشرات الإحصائية الرئيسية لنشاط بورصة عمان

KEY STATISTICS OF THE ASE

	2020			2020*	2019	2018	2017	2016	
	آذار March	شباط February	كانون الثاني January						
Market Capitalization (JD million)	13137.6	14621.3	15169.9	13,137.6	14,914.8	16,122.7	16,962.6	17,339.4	القيمة السوقية (مليون دينار)
Value Traded (JD million)	57.0	122.3	105.0	284.4	1,585.4	2,319.3	2,926.2	2,329.5	حجم التداول (مليون دينار)
Average Daily Trading (JD million)	4.8	6.1	5.0	5.4	6.4	9.3	11.8	9.5	المعدل اليومي لحجم التداول (مليون دينار)
No. of Traded Shares (million)	52.3	115.8	93.1	261.2	1,247.2	1,245.9	1,716.7	1,836.7	عدد الاسهم المتداولة (مليون)
No. of Transactions (thousand)	24.7	45.2	44.2	114.1	503.0	511.8	717.5	786.2	عدد العقود المنفذة (بالالف)
General Free Float Weighted Index (point)	1668.2	1835.9	1867.9	1668.2	1,815.2	1,908.8	2,126.8	2170.3	الرقم القياسي المرجح بالأسهم الحرة (نقطة)
Free Float Price Index ASE20 (point)	817.8	907.1	925.3	817.8	891.0	926.4	1,033.2	1062.2	الرقم القياسي المرجح بالقيمة السوقية للأسهم الحرة ASE20 (نقطة)
Turnover Ratio (%)	0.77	1.70	1.37	3.83	18.23	18.83	25.74	27.21	معدل دوران السهم (%)
No. of Trading Days	12	20	21	53	249	250	247	245	عدد ايام التداول
Non-Jordanian Ownership of Market Cap.(%)	50.3	50.9	51.7	50.3	51.6	51.7	48.1	49.6	نسبة مساهمة غير الاردنيين في القيمة السوقية (%)
Net Investment of Non-Jordanians (JD million)	-4.7	-27.1	-3.7	-35.5	114.1	484.5	-334.3	237.1	صافي استثمار غير الاردنيين (مليون دينار)
Market Capitalization / GDP (%)	43.8	48.8	50.6	43.8	49.7	56.7	61.8	65.1	القيمة السوقية الى الناتج المحلي (%)
Transactions Through The SDC- Shares (JD million)	48.9	10.1	2.9	61.9	133.4	187.5	136.2	820.7	عمليات التحويل من خلال مركز الابداع - الأسهم (مليون دينار)
Primary Issues of Shares (JD million)	N.A	0.0	0.0	0.0	28.9	100.9	82.3	178.2	الاصدارات الأولية من الأسهم (مليون دينار)
Primary Issues of Bonds (JD million)	N.A	593.2	902.5	1,495.7	5,541.3	4,744.8	4,409.0	7,051.2	الاصدارات الأولية من السندات (مليون دينار)
Primary Issues of Islamic Sukuk (JD million)	N.A	0.0	0.0	0.0	0.0	150.0	75.0	109.0	الاصدارات الأولية من الصكوك الإسلامية (مليون دينار)

* Cumulative up to March

* تراكمي حتى نهاية شهر آذار

الشركات العشر الأكثر تداولاً في بورصة عمان لشهر آذار 2020

TOP TEN COMPANIES BY VALUE TRADED AT THE ASE MARCH 2020

COMPANY'S NAME	سعر الإغلاق CLOSING PRICE		النسبة إلى التداول الكلي للبورصة (%) % To the Total Value Traded	حجم التداول (دينار) Value Traded (JD)	اسم الشركة
	الشهر السابق Last Month	الشهر الحالي This Month			
ARAB BANK	5.55	4.71	10.10	5761657.80	البنك العربي
JORDAN PETROLEUM REFINERY	3.40	2.88	9.80	5609510.34	مصفاة البترول الأردنية /جوبترول
UNION INVESTMENT CORPORATION	1.17	1.11	9.80	5576097.90	الاتحاد للاستثمارات المالية
CAPITAL BANK OF JORDAN	1.02	0.93	4.70	2685029.00	بنك المال الأردني
JORDAN ELECTRIC POWER	1.24	1.13	4.20	2374666.63	الكهرباء الأردنية
JORDANIAN DUTY FREE SHOPS	11.98	12.25	3.80	2164539.81	الاسواق الحرة الاردنية
NATIONAL ALUMINIUM INDUSTRIAL	0.58	0.58	3.70	2125102.19	الوطنية لصناعات الالمنيوم
SPECIALIZED INVESTMENT COMPOUNDS	1.62	1.26	3.70	2089007.27	التجمعات الاستثمارية المتخصصة
CAIRO AMMAN BANK	1.10	1.00	3.00	1734684.04	بنك القاهرة عمان
THE ARAB POTASH	19.75	17.35	2.70	1555170.71	البوتاس العربية
TOTAL	-	-	55.50	31,675,466	المجموع

الشركات العشر الأكبر من حيث القيمة السوقية كما في نهاية شهر آذار 2020

TOP TEN COMPANIES BY MARKET CAPITALIZATION AT THE ASE MARCH 2020

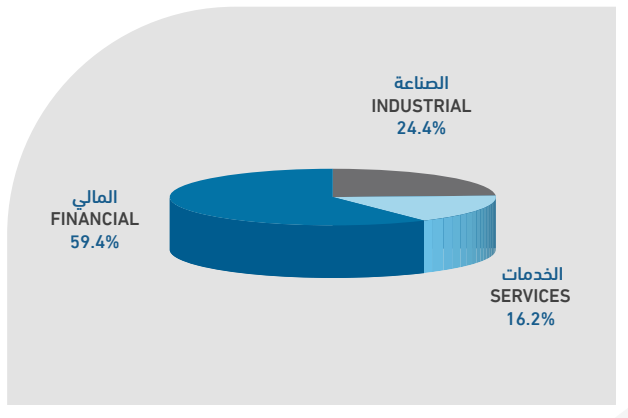
COMPANY'S NAME	سعر الإغلاق CLOSING PRICE		النسبة إلى القيمة السوقية للبورصة (%) % To the Total Market Cap	القيمة السوقية (مليون دينار) Market Cap (JD million)	اسم الشركة
	الشهر السابق Last Month	الشهر الحالي This Month			
ARAB BANK	5.55	4.71	23.00	3,018	البنك العربي
THE ARAB POTASH	19.75	17.35	11.00	1,446	البوتاس العربية
THE HOUSING BANK FOR TRADE AND FINANCE	4.63	3.75	9.00	1,181	بنك الاسكان للتجارة والتمويل
AL-EQBAL INVESTMENT COMPANY LTD	13.40	13.68	6.30	821	الإقبال للاستثمار
JORDAN ISLAMIC BANK	2.95	2.60	4.00	520	البنك الإسلامي الأردني
BANK OF JORDAN	2.25	2.03	3.10	406	بنك الاردن
JORDAN PETROLEUM REFINERY	3.40	2.88	2.20	288	مصفاة البترول الأردنية /جوبترول
JORDANIAN DUTY FREE SHOPS	11.98	12.25	2.10	276	الاسواق الحرة الاردنية
JORDAN TELECOM	1.50	1.37	2.00	257	الاتصالات الأردنية
JORDAN KUWAIT BANK	2.70	2.39	1.80	239	البنك الاردني الكويتي
TOTAL	-	-	64.50	8,451.4	المجموع

أهم المؤشرات القطاعية لبورصة عمان لشهر آذار 2020 ASE MAIN SECTORAL INDICATORS MARCH 2020

SECTOR	العام GENERAL	الصناعة INDUSTRIAL	الخدمات SERVICES	المالي FINANCIAL	القطاع
Market Capitalization (JD million)	13,137.6	3,209.7	2,124.0	7,803.9	القيمة السوقية (مليون دينار)
Value Traded (JD million)	57.0	12.7	12.9	31.5	حجم التداول (مليون دينار)
Index (point)	1668.2	1859.5	1214.5	2196.1	الرقم القياسي (نقطة)
P/E Ratio (times)	10.29	15.93	15.39	9.26	نسبة القيمة السوقية الى العائد (مرة)
P/BV (times)	0.93	1.31	1.05	0.80	نسبة القيمة السوقية الى القيمة الدفترية (مرة)
Dividend Yield Ratio (%)	5.52	4.06	6.09	5.70	نسبة الارباح الموزعة الى القيمة السوقية (%)
Non-Jordanian Ownership of Market Cap.(%)	50.3	61.7	18.1	54.4	نسبة مساهمة غير الأردنيين في القيمة السوقية (%)

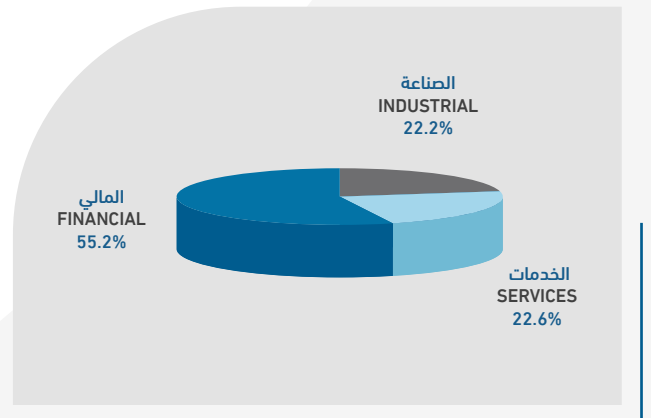
القيمة السوقية موزعة قطاعياً كما في نهاية شهر آذار 2020

MARKET CAPITALIZATION OF THE ASE BY SECTOR, MARCH 2020



حجم التداول في بورصة عمان خلال شهر آذار 2020 قطاعياً

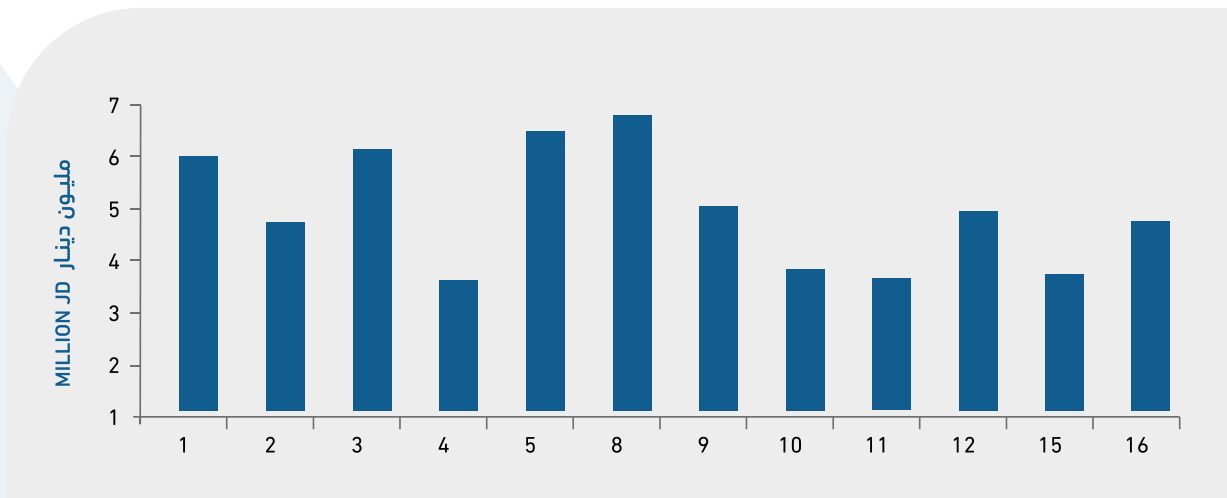
DISTRIBUTION OF VALUE TRADED BY SECTOR, MARCH 2020



أهم البيانات اليومية لبورصة عمان لشهر آذار 2020 MAJOR DAILY DATA FOR THE ASE MARCH 2020

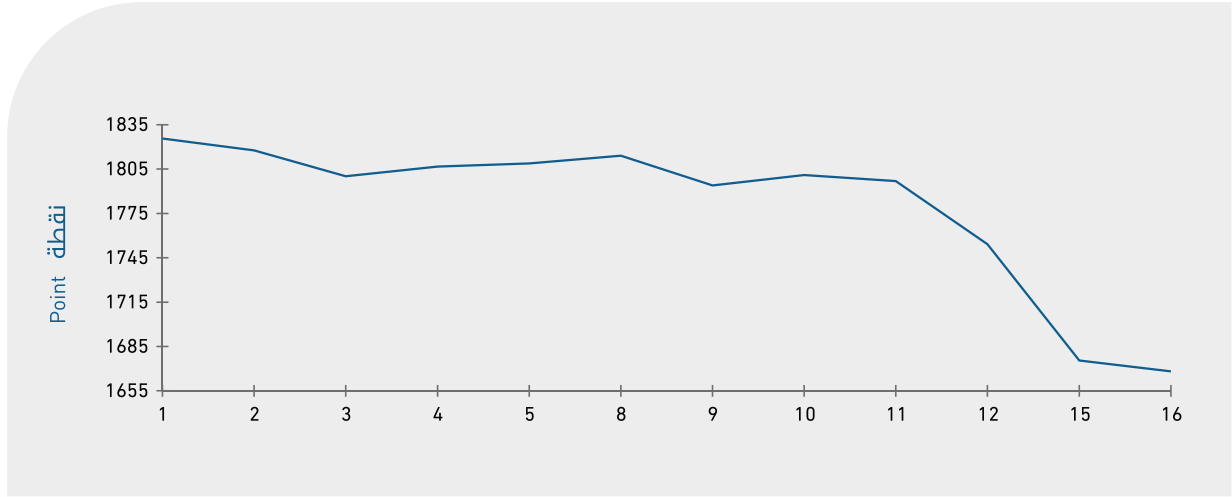
القيمة السوقية الى العائد (مره) P/E RATIO	الرقم القياسي العام المرجح بالاسهم الحرة (نقطة) FREE FLOAT WEIGHTED PRICE INDEX (POINT)	عدد العقود المنفذة NO. OF TRANSACTIONS	عدد الأسهم المتداولة NO. OF TRADED SHARES	حجم التداول (دينار) VALUE TRADED	التاريخ DATA
11.330	1,825.67	1,904	5,631,394	5,777,521	2020/03/01
11.400	1,817.70	2,044	5,166,511	4,559,669	2020/03/02
11.308	1,800.18	2,107	5,331,506	5,932,884	2020/03/03
11.353	1,806.75	1,796	4,128,912	3,382,522	2020/03/04
11.332	1,808.75	2,427	4,318,982	6,270,384	2020/03/05
11.342	1,813.99	2,401	5,805,000	6,565,907	2020/03/08
11.134	1,793.99	2,483	4,790,369	4,826,778	2020/03/09
11.223	1,800.88	2,003	3,857,321	3,591,929	2020/03/10
11.132	1,796.84	2,147	3,374,925	3,425,236	2020/03/11
10.817	1,754.11	2,287	3,954,963	4,692,131	2020/03/12
10.324	1,675.47	1,784	3,049,785	3,492,778	2020/03/15
10.293	1,668.18	1,307	2,877,096	4,527,085	2020/03/16

أحجام التداول اليومية خلال شهر آذار 2020 DAILY TRADING VALUE DURING MARCH 2020



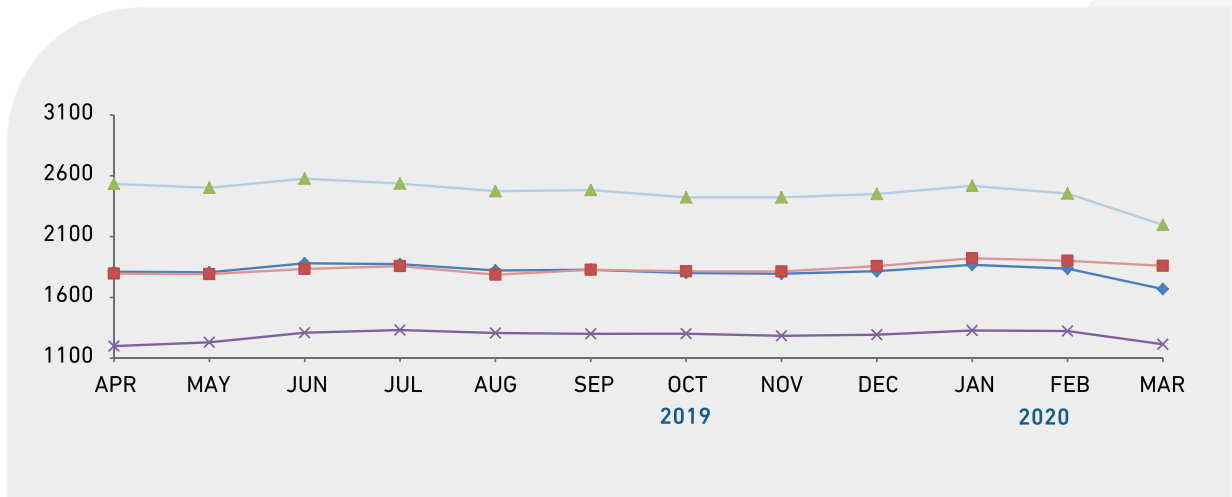
الرقم القياسي اليومي للبورصة خلال شهر آذار 2020

DAILY INDEX DURING MARCH 2020



الرقم القياسي القطاعي لأسعار الأسهم المرجح بالقيمة السوقية للأسهم الحرة شهرياً

MONTHLY FREE FLOAT WEIGHTED PRICE INDEX BY SECTOR



◆ عام GENERAL
■ صناعة INDUSTRY
▲ مالي FINANCIAL
× الخدمات SERVICES

نشرة تداول (السوق الأول والسوق الثاني) من 2020/03/01 ولغاية 2020/03/16

MONTHLY BULLETINS (FIRST AND SECOND MARKET) FROM 01/03/2020 TO 16/03/2020

Company	سعر الإغلاق السابق Last Closing Price	سعر الإغلاق Closing Price	التغير عن سعر الإغلاق Change	أدنى سعر Low Price	أعلى سعر High Price	حجم التداول (دينار) Value Traded (JD)	الرمز Code	الشركة
ARAB BANK	5.55	4.71	-0.84	4.71	5.54	5761658	ARBK	البنك العربي
HOUSING BK TRD FIN	4.63	3.75	-0.88	3.57	4.51	110040	THBK	بنك الإسكان
JORDAN AHLI BANK	0.94	0.84	-0.1	0.83	0.94	707217	AHLI	البنك الاهلي
JOR ISLAMIC BANK	2.95	2.6	-0.35	2.5	2.98	983717	JOIB	بنك الإسلامي الأردني
CAPITAL BANK	1.02	0.93	-0.09	0.91	1.02	2685029	EXFB	بنك المال
BANK OF JORDAN	2.25	2.03	-0.22	2.03	2.28	1012975	BOJX	بنك الاردن
CAIRO AMMAN BANK	1.1	1	-0.1	0.98	1.11	1734684	CABK	بنك القاهرة عمان
BANK AL ETIHAD	1.61	1.43	-0.18	1.43	1.61	125197	UBSI	بنك الإتحاد
ARAB JOR/INV/BANK	1.26	1.15	-0.11	1.15	1.29	64828	AJIB	بنك الاستثمار العربي
JCBANK	0.8	0.78	-0.02	0.78	0.8	5777	JCBK	البنك التجاري الأردني
ARAB BANKING CO.	0.8	0.71	-0.09	0.71	0.8	37966	ABCO	بنك المؤسسة العربية
JOR KUWAIT BANK	2.7	2.39	-0.31	2.32	2.69	152610	JOKB	الأردني الكويتي
SAFWA ISLAMIC BANK	1.35	1.3	-0.05	1.25	1.36	164825	SIBK	بنك صفوة الإسلامي
INVESTBANK	1.39	1.33	-0.06	1.33	1.38	7467	INVB	البنك الاستثماري
JORDAN INSURANCE	2.73	2.07	-0.66	2.07	2.4	11009	JOIN	التأمين الاردنية
FIRST INSURANCE	0.69	0.62	-0.07	0.61	0.7	82637	FINS	الأولى للتأمين
MIDDLE EAST INS	1.32	1.35	0.03	1.35	1.37	949	MEIN	الشرق الأوسط للتأمين
JOR INT INSUR CO	0.43	0.42	-0.01	0.39	0.43	268	JJJC	الاردن الدولية للتأمين
ISLAMIC INSUR CO	1.05	0.98	-0.07	0.98	1.05	78546	TIIC	التأمين الاسلامية
ALNISR ALARABI	4	4	0	4	4	1284	AAIN	النسر العربي للتأمين
ARAB JOR INSUR	0.67	0.68	0.01	0.67	0.68	549	ARGR	المجموعة للتأمين
ARAB ASSURERS	0.18	0.16	-0.02	0.16	0.19	6400	ARAS	الضامنون العرب
JOR FRENCH INS	0.86	0.79	-0.07	0.79	0.83	652	JOFR	الأردنية الفرنسية
ARABIA INSURANCE	0.63	0.61	-0.02	0.61	0.62	2420	AICJ	التأمين العربية - الأردن
JERUSALEM INS	1.55	1.5	-0.05	1.5	1.5	129	JERY	القدس للتأمين
ARAB INS	0.7	0.64	-0.06	0.64	0.67	165	ARIN	العرب للتأمين
ALMANARA INSURANCE	0.5	0.52	0.02	0.52	0.52	80	ARSI	المنارة للتأمين
FIRST JORDAN	0.22	0.2	-0.02	0.18	0.22	16539	FRST	الأردن الأولى
UNION INV	1.17	1.11	-0.06	1.07	1.18	5576098	UINV	الاتحاد للاستثمارات
ARAB EAST INVST.	0.49	0.43	-0.06	0.43	0.49	425425	AEIV	شرق عربي للاستثمارات
FIRST FINANCE	0.59	0.52	-0.07	0.52	0.59	8824	FFCO	الأولى للتمويل
JOR LOAN GRNT.CO	0.4	0.38	-0.02	0.37	0.41	14964	JLGC	ضمان القروض
JOR INV TRUST	0.72	0.7	-0.02	0.66	0.74	49841	JOIT	الثقة للاستثمارات
AL-SANABEL INT.	0.55	0.58	0.03	0.54	0.58	71546	SANA	السنابل الدولية
INT'L CARDS CO.	0.14	0.11	-0.03	0.1	0.14	26223	CARD	البطاقات العالمية
AL-AMAL INV.	0.68	0.63	-0.05	0.6	0.67	114918	AMAL	الأمل للاستثمارات
JORDAN EXPAT .INV	0.46	0.43	-0.03	0.4	0.45	11339	JEIH	الاستثمارية القابضة
DARAT	0.4	0.38	-0.02	0.38	0.4	3044	DARA	دارات
DIMENSIONS	0.37	0.38	0.01	0.38	0.38	95	JEDI	أبعاد للاستثمارات
UN FOR FINCL INV	0.56	0.55	-0.01	0.53	0.57	224050	UCFI	المتحدة المالية

Company	سعر الاغلاق السابق Last Closing Price	سعر الاغلاق Closing Price	التغير عن سعر الاغلاق Change	أدنى سعر Low Price	أعلى سعر High Price	حجم التداول (دينار) Value Traded (JD)	الرمز Code	الشركة
SABAEK INVEST	0.42	0.38	-0.04	0.37	0.43	139408	SABK	سباتك
INT. BROKERAGE	0.31	0.29	-0.02	0.28	0.32	592960	IBFM	العالمية للوساطة
JORDANIAN FUNDS	3.35	3.11	-0.24	2.97	3.19	342647	FUND	الأردنية للصناديق
KAFA`A INVESTMENTS	0.34	0.33	-0.01	0.33	0.33	99	KAFA	الكفاءة للاستثمارات
NATL PORTFOLIO	0.66	0.57	-0.09	0.57	0.67	17174	MHFZ	المحفظة الوطنية
TUHAMA INVESTMENTS	0.32	0.31	-0.01	0.3	0.32	13675	THMA	تهامة للاستثمارات
JORDANIAN DEVELOP	2.3	2.35	0.05	2.35	2.35	317	JDFI	الأردنية للتطوير
JORDAN CONSULTING	1.45	1.51	0.06	1.38	1.51	2114	JOMC	الأردنية للاستشارات
BABELON	1.21	1.26	0.05	1.18	1.35	136562	SALM	حدائق بابل
AL-AMIN FOR INV	2.23	2.16	-0.07	2.01	2.33	29666	AAFI	الامين للاستثمار
TAJ TOURIST PROJ	0.33	0.31	-0.02	0.31	0.33	24220	TAJM	التجمعات للمشاريع السياحية
PHOENIX HOLDINGS	0.29	0.28	-0.01	0.28	0.3	432548	PHNX	فينيكس القابضة
REAL ESTATE DV	0.34	0.33	-0.01	0.31	0.33	21624	REDV	تطوير العقارات
J D PROPERTIES	0.33	0.3	-0.03	0.3	0.33	32574	JDPC	الأردن ديكابولس للأملك
UNION LAND DEV	1.4	1.33	-0.07	1.28	1.46	800838	ULDC	تطوير الاراضي
DEERA	0.83	0.78	-0.05	0.76	0.93	1280062	DERA	ديرة
PROFESSIONAL	0.41	0.35	-0.06	0.35	0.4	123407	PROF	المهنية
JO REALESTATE	0.39	0.35	-0.04	0.34	0.38	16502	JRCD	العقارية الأردنية
AMWAJ	0.1	0.08	-0.02	0.07	0.1	26179	AMWJ	أمواج العقارية
AD-DULAYL PARK	0.53	0.45	-0.08	0.45	0.51	606464	IDMC	مجمع الضليل
EMMAR INV. DEV.	0.16	0.15	-0.01	0.14	0.18	70889	EMAR	إعمار للتطوير العقاري
MASAKEN	1.84	1.73	-0.11	1.67	1.87	30379	MSKN	مساكن
HIGH PERFORMANCE	0.26	0.26	0	0.24	0.26	381	HIPR	الكفاءة
SHIRA	0.57	0.59	0.02	0.56	0.71	206444	SHRA	شراع
TAJCATERINGHOUSING	0.3	0.29	-0.01	0.28	0.3	85684	JNTH	التجمعات لخدمات التغذية والاسكان
COMPLAND DEV&INV	0.62	0.63	0.01	0.6	0.63	4433	ATTA	المتكاملة لتطوير الاراضي والاستثمار
EAST REAL ESTATE	1.03	0.97	-0.06	0.94	1.03	73900	REAL	الشرق العربي العقارية
METHAQ	2.45	2.54	0.09	2.33	2.55	599901	MEET	ميثاق
SPCZ.INVST.COMD	1.62	1.26	-0.36	1.2	1.65	2089007	SPIC	التجمعات الاستثمارية
AMAD REALST. INVST	0.55	0.51	-0.04	0.5	0.55	53811	AMAD	عمد للاستثمار
ARABIAN DEV CO	0.24	0.24	0	0.22	0.24	1112	INMA	الانماء العربية
AMOUN INT. INV.	0.75	0.71	-0.04	0.7	0.77	186837	AMON	عمون الدولية للاستثمار
RE ES & INV PORT C	0.77	0.65	-0.12	0.65	0.76	9657	AQAR	المحفظة العقارية
CONTEMPRO	0.72	0.72	0	0.66	0.75	754171	COHO	المعاصرون
SPEC.INV JOR	0.43	0.43	0	0.41	0.44	9449	SIJC	الاستثمارات المتخصصة
IHDATHIAT CO.	0.61	0.64	0.03	0.58	0.66	43973	IHCO	الإحداثيات العقارية
ARAB INVEST PROJ	0.64	0.64	0	0.64	0.65	23	APCT	العربية الاستثمارية
ARAB INV. UNION	1.36	1.39	0.03	1.27	1.4	233430	UNAI	اتحاد المستثمرين
ALENTKAEYA COMPANY	0.86	0.77	-0.09	0.71	0.85	1091358	ENTK	الانتقائية
AL-TAHDITH	0.52	0.44	-0.08	0.44	0.52	41552	THDI	التحديث
ALSHAMEKHA REAL.	0.89	0.84	-0.05	0.82	0.91	27233	VFED	الشامخة العقارية
NOOR CAPITAL	1.87	2.06	0.19	1.73	2.15	104560	NCMD	نور كابيتال

Company	سعر الاغلاق السابق Last Closing Price	سعر الاغلاق Closing Price	التغير عن سعر الاغلاق Change	أدنى سعر Low Price	أعلى سعر High Price	حجم التداول (دينار) Value Traded (JD)	الرمز Code	الشركة
AL-BELAD MED SRV	0.67	0.64	-0.03	0.64	0.64	288	ABMS	البلاد الطبية
IBN ALHAYTHAM H.	0.98	0.98	0	0.98	0.98	16564	IBNH	مستشفى ابن الهيثم
CONSULTING GROUP	2.1	2.02	-0.08	1.93	2.09	23433	CICO	المجموعة الاستشارية
ARAB INT INV EDU	2.53	2.51	-0.02	2.51	2.55	3030	AIEI	الدولية للتعليم
ZARQA EDUC	1.22	1.2	-0.02	1.2	1.24	23493	ZEIC	الزرقاء للتعليم
PETRA EDUCATION	3.7	4	0.3	3.8	4	8268	PEDC	البتراء للتعليم
ISRA EDUE	3.01	3.1	0.09	3.1	3.35	11205	AIFE	الإسراء للتعليم
PHILADELPHIA UNI	1.89	1.82	-0.07	1.82	1.82	1274	PIEC	جامعة فيلادلفيا
ZARA INVESTMENTS	0.48	0.4	-0.08	0.4	0.48	113406	ZARA	زارة للاستثمار
AL-DAWLIYAH H&M	0.52	0.47	-0.05	0.47	0.51	11639	MALL	الدولية للفنادق والاسواق
ARAB INTL HOTEL	1.05	1.01	-0.04	1	1.04	3156	AIHO	العربية الدولية للفنادق
JOR PROJ TOUR DEV	1.26	1.14	-0.12	1.14	1.2	294	JPTD	تطوير المشاريع
AL SHARQ INV	2.47	2.65	0.18	2.65	2.65	1259	AIPC	الشرق للمشاريع
AL-RAKAEZ	0.35	0.34	-0.01	0.34	0.36	35159	RICS	الركائز
SURA	0.24	0.24	0	0.22	0.25	231364	SURA	سُرى
ROYAL JORDANIAN	0.36	0.3	-0.06	0.3	0.37	207284	RJAL	الملكية الأردنية
RUM GROUP	0.48	0.44	-0.04	0.44	0.49	1193058	RUMM	رم للنقل والاستثمار
MASAFAT TRANSPORT	0.38	0.35	-0.03	0.34	0.38	59045	MSFT	مسافات للنقل
SALAM INT TRN TD	0.54	0.49	-0.05	0.49	0.55	26950	SITT	السلام للنقل
SHIPPING LINE	1.89	1.66	-0.23	1.64	1.88	18150	SHIP	الخطوط البحرية
COMP TRANSPORTS	0.73	0.55	-0.18	0.55	0.76	66259	ABUS	المتكاملة للنقل
TRANSPORT BARTER	0.25	0.21	-0.04	0.19	0.24	182093	NAQL	المقايضة للنقل
JORDAN EXPRESS	2.08	1.95	-0.13	1.95	2.08	16933	JETT	التقليبات السياحة/جت
JORDAN TELECOM	1.5	1.37	-0.13	1.29	1.49	125457	JTEL	الاتصالات الأردنية
AL-FARIS NATIONAL	1.42	1.37	-0.05	1.28	1.38	3037	CEBC	الفارس الوطنية
J. PRESS FOUNDAT	0.25	0.25	0	0.24	0.27	9135	PRES	الرأي
AFAQ ENERGY	1.37	1.29	-0.08	1.29	1.38	62444	MANE	آفاق للطاقة
JOR PETROLM REF	3.4	2.88	-0.52	2.81	3.39	5609510	JOPT	مصفاة الاردن /جوبترول
JOR ELECTREIC PWR	1.24	1.13	-0.11	1.09	1.27	2374667	JOEP	الكهرباء الاردنية
OFFTEC HOLDING	0.35	0.33	-0.02	0.31	0.36	51290	OFTC	أوفتك القابضة
INJAZ	0.65	0.58	-0.07	0.58	0.64	8893	ATCO	انجاز
JOR DUTY FRE SHP	11.98	12.25	0.27	11.85	13.35	184540	JDFS	الاسواق الحرة
BINDAR	1.07	1.05	-0.02	1.05	1.07	16566	BIND	بندار
JOR TRADE FAC	1.12	1.08	-0.04	1.08	1.1	129788	JOTF	التسهيلات التجارية
SOUTH ELECTRONICS	0.2	0.16	-0.04	0.16	0.2	56111	SECO	الجنوب للإلكترونيات
COMP. LEASING	2.13	2.13	0	2.13	2.13	107	LEAS	المتكاملة للتأجير التمويلي
JORDAN INTL TRAD	1.24	1.2	-0.04	1.2	1.23	7808	JITC	المركز الاردني
DAR ALDAWA DV/IV	1.03	1.01	-0.02	0.97	1.03	130536	DADI	دار الدواء
HAYAT PHAR. IND.	2.02	1.89	-0.13	1.88	2.02	98407	HPIC	الحياة الدوائية
PHILADELPHIAPHARMA	1.56	1.5	-0.06	1.5	1.57	8346	PHIL	فيلادلفيا للأدوية
NAT CHLORINE	0.93	0.91	-0.02	0.9	0.97	18925	NATC	الوطنية للكولورين
JORDAN IND.RES.	0.13	0.11	-0.02	0.1	0.14	52679	JOIR	الموارد الصناعية
INDSTRAL/COMM/AGR	0.66	0.68	0.02	0.65	0.68	1145	ICAG	الانتاج
ARAB PESTICIDES	1.82	1.81	-0.01	1.77	1.81	127331	MBED	العربية للمبيدات

Company	سعر الاغلاق السابق Last Closing Price	سعر الاغلاق Closing Price	التغير عن سعر الاغلاق Change	أدنى سعر Low Price	أعلى سعر High Price	حجم التداول (دينار) Value Traded (JD)	الرمز Code	الشركة
PETROCHEMICALS	0.4	0.4	0	0.38	0.43	335621	IPCH	البتروكيماويات
PREMIER	0.75	0.87	0.12	0.78	0.98	63631	ACDT	المتصدرة
NUTRIDAR	1.75	1.73	-0.02	1.71	1.76	179829	NDAR	دار الغذاء
UNIV MOD INDCO	1.94	1.94	0	1.83	1.95	1055984	UMIC	العالمية للزيوت
JORDAN DAIRY	3.07	3	-0.07	3	3.07	11038	JODA	الالبان الأردنية
JOR VEG OIL IND	2.77	2.79	0.02	2.79	2.79	1585	JVOI	الاردنية للزيوت
EQBAL INV. CO	13.4	13.68	0.28	12.38	15.25	1414218	EICO	الإقبال للاستثمار
UNION TOBACCO	1.41	1.38	-0.03	1.36	1.47	989405	UTOB	الاتحاد للسجائر
ARAB POTASH CO	19.75	17.35	-2.4	16.01	20.25	1555171	APOT	اليوتاس العربية
JOR PHOSPHATE MN	2.71	2.62	-0.09	2.52	2.89	1367980	JOPH	الفوسفات
JOR STEEL	0.29	0.25	-0.04	0.25	0.3	55049	JOST	حديد الأردن
MANASEER STEEL	0.43	0.41	-0.02	0.41	0.41	492	MANS	المناصير للحديد
NAT.L ALUM IND	0.58	0.58	0	0.56	0.64	2125102	NATA	الوطنية للألمنيوم
ARAB ALUM IND	1.49	1.49	0	1.35	1.49	7116	AALU	الألمنيوم/آرال
TRAVCO	0.44	0.42	-0.02	0.42	0.43	9367	TRAV	ترافكو
NATIONAL STEEL	1	1.05	0.05	1.05	1.05	769	NAST	الصلب
READY MIX CONCRT	0.36	0.34	-0.02	0.33	0.36	28878	RMCC	الباطون الجاهز
AL ASSAS	0.17	0.17	0	0.15	0.18	148596	ASAS	الأساس
ARAB STEEL PIPES	0.73	0.72	-0.01	0.69	0.72	1119	ASPM	المواسير المعدنية
AL-QUDS READY MIX	0.32	0.32	0	0.3	0.33	10653	AQRM	القدس الخرسانية
JOR PIPES MANFACT	0.67	0.63	-0.04	0.57	0.71	233562	JOPI	الأنابيب الأردنية
UNITED CABLE INDUSTRIES	0.37	0.37	0	0.35	0.37	110261	UCIC	الكابلات المتحدة
NAT/CABL/WIRE/MF	0.14	0.11	-0.03	0.11	0.14	54601	WIRE	الوطنية للكوابل
ARAB ELECT IND	0.56	0.57	0.01	0.55	0.66	1473372	AEIN	العربية الكهربائية
JOR WORSTED MILL	2.47	2.44	-0.03	2.26	2.47	28665	JOWM	التجواخ الأردنية
EL-ZAY READY WR	0.22	0.22	0	0.2	0.23	6119	ELZA	الزّي لصناعة الألبسة
CENTURY INV.GRP	2.76	2.56	-0.2	2.56	2.79	952295	CEIG	العصر للاستثمار

(First and Second Market)
Grand Total

التغير
CHG
-0.09%

الرقم القياسي
INDEX
1668.18

54190005

(مجموع السوق الأول
والسوق الثاني)
المجموع الكلي

نشرة الصفقات خلال شهر آذار 2020

BLOCK TRADES DURING MARCH 2020

Company	حجم التداول Value traded	عدد الأسهم No. of Shares	السعر Price	الرمز Code	الشركة
JORDAN INSURANCE	833693	402750	2.07	JOIN	التأمين الاردنية
JOR DUTY FRE SHP	1980000	165000	12	JDFS	الاسواق الحرة
Block Trades Total	2813693	567750			مجموع الصفقات

نشرة تداول الأوراق المالية غير المدرجة من 2020/03/01 ولغاية 2020/03/16

MONTHLY OTC BULLETINS FROM 01/03/2020 TO 16/03/2020

Company	سعر الاغلاق السابق Last Closing Price	سعر الاغلاق Closing Price	التغير عن سعر الاغلاق Change	أدنى سعر Low Price	أعلى سعر High Price	حجم التداول (دينار) Value Traded (JD)	الرمز Code	الشركة
AL SAFWA INSURANCE	0.22	0.22	0	0.22	0.23	2308	SFIC	الصفوة للتأمين
AMWAL INVEST	0.05	0.07	0.02	0.05	0.07	16245	AMWL	أموال انفست
ISRAA ISLAMIC FIN.	0.28	0.25	-0.03	0.24	0.28	15957	ISRA	اسراء تمويل اسلامي
AL ROU-YA FOR INVESTMENT	0.34	0.33	-0.01	0.29	0.33	1557	ROYA	الرؤية للاستثمار
SHARECO	0.48	0.44	-0.04	0.4	0.44	14064	SHBC	شيركو
COMPREHENSIVE	1.37	1.11	-0.26	1.11	1.42	1067190	INOH	المتكاملة للمشاريع المتعددة
INV HOUSE	0.24	0.24	0	0.23	0.29	357949	INVH	بيت الاستثمار
EJADA	0.11	0.11	0	0.1	0.11	1531	EJAD	إجادة للإستثمارات المالية
ARAB CORP	0.03	0.03	0	0.02	0.03	1576	ARED	عرب كورب
INVESTORS I&p	0.07	0.07	0	0.06	0.09	59234	IPRO	الصناعة العقارية
B. AL-MAL/BEITNA	0.18	0.15	-0.03	0.13	0.18	13336	BAMB	بيتنا
RESOURCES INVEST	0.07	0.06	-0.01	0.06	0.08	3334	JOMA	الموارد للتنمية والاستثمار
UBOUR	1.2	1.15	-0.05	1.14	1.2	7248	TRUK	العبور
UBOUR	1	1.15	0.15	1.06	1.15	2473	TRUK	العبور
JOR PRESS/ PUBLISH	0.1	0.11	0.01	0.11	0.11	6	JOPP	الدستور
AHLIA ENTERPRISES	0.1	0.08	-0.02	0.07	0.1	54886	ABLA	الأهلية للمشاريع
JORDAN PHARMA	0.29	0.24	-0.05	0.23	0.29	33879	JPHM	الأردنية للأدوية
MID PHARMA IND	0.51	0.56	0.05	0.53	0.56	3290	MPHA	شرق أوسط دوائية
JOR INDSTR CHEM	1.15	1.26	0.11	1.26	1.26	63	JOIC	الصناعات الكيماوية
JOR CEMENT FACT	0.31	0.3	-0.01	0.3	0.31	21395	JOCM	الاسمنت
JOSECO	0.15	0.14	-0.01	0.14	0.15	1890	JOSE	الصخر الزيتي
MID EASTCOMPLEX	0.37	0.3	-0.07	0.29	0.37	750033	MECE	مجمع الشرق الاوسط
JOR CLOTHING CO.	0.18	0.15	-0.03	0.14	0.17	34484	CJCC	الألبسة الأردنية

Grand Total OTC MARKET

2463929

مجموع سوق الأوراق المالية
غير المدرجة

Jordan Economic Development

- The inflation rate for February 2020 was 1.91%.
(www.dos.gov.jo)
- The gross domestic product (GDP) for the 4th quarter of 2019 grew by 2.1% in constant prices, compared to the same period in 2018.
(www.dos.gov.jo)
- The first instalment of US\$ 139 million under the "Extended Fund Facility" (EFF) program, which was agreed upon with the International Monetary Fund (IMF), has been transferred to the Treasury's account in the Central Bank of Jordan. The instalment comes within a four-year program with a total value of about US\$ 1.3 billion.
(www.petra.gov.jo)
- In light of the rapid global developments resulting from the impact of the emerging novel corona virus and the challenges it poses to the national economy. The Central Bank decided to take a package of precautionary procedures aimed to contain the negative repercussions of the COVID-19 virus on the national economy. The package includes postponing the credit facilities instalments granted to the economic sectors clients (companies and individuals) affected by the spread of the Corona virus, Reducing the financing costs of the Central Bank's refinancing program that targets small and medium size projects, and reducing loan guarantee commissions.
(www.cbj.gov.jo)
- The Central Bank of Jordan (CBJ) decided to launch a JD 500 million Finance Facilitation Program to support small and medium enterprises (SMEs) with the guarantee of the Jordan Loan Guarantee Corporation.
(www.cbj.gov.jo)

التطور الاقتصادي للأردن

- بلغ معدل التضخم لشهر شباط عام 2020 مقدار 1.91%.
(www.dos.gov.jo)
- نما الناتج المحلي الإجمالي بالأسعار الثابتة للربع الرابع من عام 2019 ما نسبته 2.1 بالمئة، مقارنة بالربع الرابع من عام 2018.
(www.dos.gov.jo)
- تم صرف الدفعة الاولى من برنامج "تسهيل الصندوق الممدد" (EFF)، والذي تم التوافق عليه مع صندوق النقد الدولي وقد تم تحويلها الى حساب الخزينة في البنك المركزي الأردني، وتبلغ قيمة هذه الدفعة 139 مليون دولار، وتأتي ضمن برنامج يمتد لأربع سنوات تبلغ قيمته الإجمالية حوالي 3.1 مليار دولار.
(www.petra.gov.jo)
- في ضوء التطورات العالمية المتسارعة الناتجة عن أثر فيروس كورونا المستجد وما يشكله من تحديات للاقتصاد الوطني، فقد قرر البنك المركزي اتخاذ حزمة من الإجراءات الاحترازية بهدف احتواء التداعيات السلبية لفيروس COVID-19 على أداء الاقتصاد المحلي، منها: تأجيل أقساط التسهيلات الائتمانية الممنوحة لعملاء القطاعات الاقتصادية المتأثرة من آثار انتشار فيروس كورونا من شركات وأفراد، تخفيض كلف تمويل برنامج البنك المركزي لتمويل ودعم القطاعات الاقتصادية التنموي على التسهيلات القائمة والمستقبلية، وتخفيض عمولات ضمان القروض.
(www.cbj.gov.jo)
- قرر البنك المركزي استحداث برنامج تمويلي خاص بحجم 500 مليون دينار، موجه للمهنيين والحرفيين وأصحاب المؤسسات الفردية والشركات صغيرة ومتوسطة الحجم، وذلك لمساعدتهم في الاستمرار في أعمالهم والمحافظة على العاملين لديهم.
(www.cbj.gov.jo)

بورصة عمان
Amman Stock Exchange



Tel. 00962 6 5664109 - 00962 6 5664081
Fax 00962 6 5664071

هاتف 00962 6 5664109 - 00962 6 5664081
فاكس 00962 6 5664071

Amman Stock Exchange
Arjan Area - Near Ministry of Interior
P.O. Box 212466
Zip Code 11121 - Amman - Jordan

بورصة عمان
عرجان - قرب وزارة الداخلية
ص.ب. 212466 عمان 11121 الأردن

info@ase.com.jo

info@ase.com.jo

ASELIVE | ASENEWS

ASEofficialJo ASEofficial.Jo

ASELIVE | ASENEWS

exchange.jo