

The Amman Stock Exchange Received the CEO of Palestine Exchange

The Chairman of the Amman Stock Exchange (ASE) Board of Directors, Dr. Kamal Qudah received the CEO of the Palestine Exchange (PEX), Mr. Ahmad Aweidah with the presence of the CEO of the ASE, Mr. Mazen Wathaifi at the ASE premises on Sunday, Jan.19,2020.

Many important issues have been raised during the meeting such as the ways to enhance communication and cooperation between the two entities, as they reiterated on the depth relations between the two countries, and they were looking for enhancing the cooperation between them in the future. On the other hand, they discussed the possible ways to exchange experiences between ASE and PEX.

الرئيس التنفيذي لبورصة فلسطين يزور بورصة عمان

استقبل رئيس مجلس إدارة بورصة عمان الدكتور كمال القضاة في مقر البورصة يوم الأحد الموافق ٢٠٢٠/١/١٩ الرئيس التنفيذي لبورصة فلسطين السيد أحمد عويضة وبحضور المدير التنفيذي للبورصة السيد مازن الوثائفي.

حيث تم خلال اللقاء بحث سبل تعزيز التواصل والتعاون المشترك ما بين كل من بورصة عمان وبورصة فلسطين مع تأكيدهما على عمق العلاقات بين البلدين الشقيقين والتي تأتي تجسيدا للروابط الأخوية الوثيقة بين دولة فلسطين والمملكة الأردنية الهاشمية.



A Delegation from Global Compact Network Jordan Visited the ASE

The ASE Chairman of the Board, Dr. Kamal Qudah, in the presence of the CEO, Mr. Mazen Wathaifi, received the Chairman of Global Compact Network Jordan, Mr. Raji Hattar and the Vice Chairman, Mr. Jamal Fariz at the Amman Stock exchange(ASE) premises. During the meeting; they discussed the means of cooperation between the two entities to urge the ASE listed companies to join the Global Compact Network Jordan Initiative.

Dr. Qudah said that the ASE adopted social and environmental sustainability through joining the Sustainable Stock Exchange Initiative (SSE) as associate member and the ASE also looks forward to cooperate with local partner in Jordan to improve the sustainability practices of the companies listed on the ASE, and to reflect its positive impact on the investment community.

Mr. Hattar clarified that “we are looking forward to cooperate with the ASE listed companies to urge them to join a global initiative for private sector institutions that meet the Global Compact’s ten principles in areas of human rights, labor, environment and anticorruption. He also added that one of his association’s goals is to promote a broad-based development and corporate sustainability along with Global compact’s principle implementation to be spread amongst Jordanian companies in terms of environment resources protection, eliminating corruption, risk reduction and its implications in Jordanian Private sector with emphasis on the moral values to create a new marketing and profitable opportunities in Jordanian.



وفداً من جمعية الشبكة الأردنية للميثاق العالمي يزور بورصة عمان

استقبل رئيس مجلس إدارة بورصة عمان الدكتور كمال القضاة وبحضور المدير التنفيذي للبورصة السيد مازن الوظائففي رئيس مجلس جمعية الشبكة الأردنية للميثاق العالمي السيد راجي حتر والسيد جمال فريز نائب الرئيس. حيث تم خلال الاجتماع مناقشة سبل التعاون ما بين بورصة عمان وجمعية الشبكة الأردنية للميثاق العالمي لحث الشركات المدرجة بالبورصة للانضمام إلى جمعية الشبكة الأردنية للميثاق العالمي.

وقال رئيس مجلس إدارة بورصة عمان الدكتور كمال القضاة بأن البورصة التزمت بتعزيز التنمية المستدامة اجتماعياً وبيئياً من خلال الإنضمام إلى مبادرة الأمم المتحدة للبورصات المستدامة Sustainable Stock Exchange Initiative كعضو مشارك.

كما بين القضاة بأن بورصة عمان تتطلع للتعاون مع شركاء في الأردن لتحسين ممارسات الاستدامة في الشركات المدرجة لدى البورصة، وعكس تأثيرها إيجابياً على المجتمع الاستثماري.

وبدوره قال السيد راجي حتر بأننا نتطلع إلى التعاون مع بورصة عمان في مجال حث الشركات على الانضمام إلى مبادرة عالمية من مؤسسات القطاع الخاص الملتزمة بمواءمة عملياتها واستراتيجياتها مع عشرة مبادئ متفق عليها عالمياً في مجالات حقوق الانسان والعمل والبيئة ومكافحة الفساد.

وأضاف بأن من أهداف الجمعية تحقيق تنمية ذات قاعدة عريضة وأسواق مستدامة بالإضافة إلى الالتزام بمبادئ الميثاق العالمي والعمل على نشرها في المملكة والمحافظة على موارد وهبات الطبيعة لأجيال المستقبل والمساهمة في القضاء على الفساد وتقليل المخاطر وتبغاتها في القطاع الخاص الأردني والعمل على تعزيز أخلاق وقيم المؤسسة للاستفادة من القرارات الإبداعية وخلق فرص تسويقية وربحية جديدة.

The ASE Received a Student Delegation from the Al-Zaytoonah University

Amman Stock Exchange (ASE) has received a student delegation from Business Faculty/ Accounting Dept at Al-Zaytoonah University of Jordan, within a field visit to the Amman Stock Exchange (ASE), on Tuesday, the 7th of Jan. 2020. In this respect; Dr. Malak Al- Jazzazi, from the Media and Communication Department at the ASE has delivered an presentation about the ASE score of business in addition to the recent developments and projects of the ASE, and Ms. Haneen Mubarak From Listing Department presented a brief about E-Disclosure using eXtensible Business Reporting Language (XBRL) that applied on Jordan Capital Markets institutions and the advantages of XBRL System.

At the end of the lecture, we opened questions to the students that are related to the XBRL system in particular and about the ASE in general.

بورصة عمان تستقبل وفداً طلابياً من جامعة الزيتونة الأردنية

استقبلت شركة بورصة عمان يوم الثلاثاء الموافق ٢٠٢٠/١/٧ وفداً طلابياً من قسم المحاسبة/ كلية الأعمال في جامعة الزيتونة الأردنية ، وذلك ضمن زيارة علمية ميدانية إلى بورصة عمان. حيث قدمت الدكتورة ملاك الجزازي من دائرة الاتصال والإعلام في بورصة عمان شرحاً عن طبيعة عمل البورصة، بالإضافة إلى أهم التطورات الحديثة التي شهدتها السوق والمشاريع المستقبلية للبورصة. كما قدمت الأنسة حنين مبارك من دائرة الإدراج شرحاً عن آلية عمل نظام الإفصاح الإلكتروني باستخدام لغة XBRL المطبق في مؤسسات سوق رأس المال وأهم مزايا نظام XBRL.

وفي نهاية اللقاء تم فتح باب النقاش والإجابة عن أسئلة واستفسارات الطلاب فيما يتعلق بنظام الإفصاح الإلكتروني المطبق بشكل خاص وبورصة عمان بشكل عام.



Applying the Directives of Regulating the Dealing of Services Firms in Foreign Stock Exchanges

The Jordan securities commission JSC has started applying the Directives of Regulating the Dealing of Services Firms in Foreign Exchanges as of the date of its publication in the official journals on 2/1/2020. That were approved by the Jordan Securities Commissioners on 27/11/2019.

Taking into consideration that the above mentioned directives have cancelled the Directives of Regulating the Dealing of Services Firms in Foreign Exchanges issued on 19/10/2017.

For more information about Directives of Regulating the Dealing of Services Firms in Foreign Exchanges.

please visit the JSC website at:

<https://jsc.gov.jo/default.aspx>

The ASE Performance

The ASE performance revealed a decline during January 2020, as the ASE price index weighted by free-float shares closed at 1867.9 points, a %2.9 increase in comparison with the end of 2019. This came as a result of the increase of the financial sector index by %2.8, the Service sector index by %2.7 and the Industry sector index by %3.5, the index weighted by market capitalization closed at 3581 points at the end of January, a 2% increase in comparison with the end of 2019. The trading volume until January, 2020 reached JD 105 million compared to JD 90.9 million in the same period of the last year a %15.6 increase. The number of traded shares increased to 93.1 million shares in comparison with 65.7 million shares at the same period of last year a %41.6 increase. The number of executed transactions increased to 44.2 thousand transactions and increase of %23 in comparison with the same period of last year. Market capitalization of listed

بدء تطبيق تعليمات تنظيم تعامل شركات الخدمات المالية بالبورصات الأجنبية

بدأت هيئة الأوراق المالية بتطبيق تعليمات تنظيم تعامل شركات الخدمات المالية بالبورصات الأجنبية وذلك اعتباراً من تاريخ نشرها بالجريدة الرسمية في ٢٠٢٠/١/٢ والمقرة من قبل مجلس مفوضي الهيئة بتاريخ ٢٠١٩/١١/٢٧.

من الجدير بالذكر أن التعليمات المشار إليها أعلاه قد ألغت تعليمات تنظيم تعامل شركات الخدمات المالية في الأوراق المالية في البورصات الأجنبية والصادرة بتاريخ ٢٠١٧/١٠/١٩.

للإطلاع على تعليمات تنظيم تعامل شركات الخدمات المالية بالبورصات الأجنبية. يُرجى زيارة الموقع الإلكتروني للهيئة:

<https://jsc.gov.jo/default.aspx>

أداء بورصة عمان

أظهرت مؤشرات الأداء في بورصة عمان ارتفاعاً خلال شهر كانون الثاني عام ٢٠٢٠. حيث أغلق الرقم القياسي المرجح للأسهم الحرة عند ١٨٦٧,٩ نقطة بارتفاع ما نسبته ٢,٩% مقارنة مع مستواه في نهاية العام ٢٠١٩، وقد جاء ذلك نتيجة لارتفاع الرقم القياسي لأسعار أسهم القطاع المالي بنسبة ٢,٨% ولقطاع الخدمات بنسبة ٢,٧%، ولقطاع الصناعة بنسبة ٣,٥%، كما أغلق الرقم القياسي المرجح بالقيمة السوقية عند ٣٥٨١ نقطة بارتفاع ما نسبته ٢% مقارنة مع مستواه في نهاية العام ٢٠١٩، وبلغ حجم التداول منذ بداية العام وحتى نهاية شهر كانون الثاني ٢٠٢٠ حوالي ١٠٥ مليون دينار مقارنة مع ٩٠,٩ مليون دينار لنفس الفترة من العام الماضي بارتفاع نسبته ١٥,٦% وبالنسبة لعدد الأسهم المتداولة فقد ارتفع ليصل إلى ٩٣,١ مليون سهم مقارنة مع ٦٥,٧ مليون سهم للعام الماضي وبارتفاع ما نسبته ٤١,٦%، كما ارتفع عدد العقود المنفذة ليصل إلى ٤٤,٢ ألف عقد بارتفاع نسبته ٢٣% لنفس الفترة من العام الماضي،

companies increased by JD 255.1 million reaching JD 15,169 billion, a %1.7 increase against the end of year 2019, constituting %50.6 of the GDP.

وبالنسبة للقيمة السوقية للأسهم المدرجة في بورصة عمان فقد ارتفعت بمقدار ٢٥٥,١ مليون دينار لتصل إلى ١٥.١٦٩ مليار دينار وبارتفاع ما نسبته ١,٧% مقارنة مع نهاية عام ٢٠١٩ لتشكل ما نسبته ٥٠,٦% من الناتج المحلي الإجمالي.

مؤشرات أداء بورصة عمان The ASE Performance Indicator

	Change %	كانون الأول December	كانون الثاني January	
Trading Value (JD million)	33.7	158.4	105	حجم التداول (مليون دينار)
Avg. Daily Trading Value (m)	30.6	7.2	5	المعدل اليومي لحجم التداول (مليون)
No. of Traded Shares (m)	31.6	136.2	93.1	عدد الأسهم (مليون)
No. of Transaction (thousand)	18.8	37.2	44.2	عدد العقود (بالألف)
Market Capitalization (JD m)	1.7	14914	15169	القيمة السوقية (مليون دينار)

The ASE Decisions

The Board of Directors Decisions:

- Float the Opening price of Pearl-Sanitary Paper Converting Company (PERLO) shares as of 26/1/2020.
- Float the Opening price of Delta Insurance Company (DICL) shares, as of 26/1/2020.

The CEO Decisions:

- Suspend the Trading of the Tuhama for Financial Investments Company (THMA) at ASE as of 2/1/2020, until the company's pay all due charges.
- Suspend the Trading of the Akary for Industries and Real Estate Investments Company (WOOL) at ASE as of 2/1/2020, until the company's pay all due charges.
- Suspend the Trading of the Al Entkaeya for Investment & Realestate Development Company (ENTK) at ASE as of 2/1/2020, until the company's pay all due charges.
- Suspend the Trading of the Jordanian Co, For Developing & Financial Investment Company (JDFI) at ASE as of 2/1/2020, until the company's pay all due charges.
- Resume the Trading of the Al Entkaeya for Investment & Realestate Development Company (ENTK) at ASE as of 5/1/2020, due the company's payment of all due charges.
- Resume the Trading of the Jordanian Co, For Developing & Financial Investment Company (JDFI), at ASE as of 5/1/2020, due the company's payment of all due charges.

قرارات بورصة عمان

قرارات مجلس الادارة:

- تعويم السعر الإفتتاحي لسهم شركة اللؤلؤة لصناعة الورق الصحي في البورصة وذلك اعتباراً من ٢٠٢٠/١/٢٦.
- تعويم السعر الإفتتاحي لسهم شركة دلتا للتأمين في البورصة وذلك اعتباراً من ٢٠٢٠/١/٢٦.

قرارات المدير التنفيذي:

- إيقاف التداول بأسهم شركة تهامة للاستثمارات المالية في البورصة اعتباراً من ٢٠٢٠/١/٢، لحين قيام الشركة بتسديد المستحقات المالية المترتبة عليها للبورصة.
- إيقاف التداول بأسهم شركة عقاري للصناعات والاستثمارات العقارية في البورصة اعتباراً من ٢٠٢٠/١/٢، لحين قيام الشركة بتسديد المستحقات المالية المترتبة عليها للبورصة.
- إيقاف التداول بأسهم الشركة الانتقائية للاستثمار والتطوير العقاري في البورصة اعتباراً من ٢٠٢٠/١/٢، لحين قيام الشركة بتسديد المستحقات المالية المترتبة عليها للبورصة.
- إيقاف التداول بأسهم شركة الأردنية للتطوير والاستثمار المالي في البورصة اعتباراً من ٢٠٢٠/١/٢، لحين قيام الشركة بتسديد المستحقات المالية المترتبة عليها للبورصة.
- إعادة التداول بأسهم الشركة الانتقائية للاستثمار والتطوير العقاري في البورصة اعتباراً من ٢٠٢٠/١/٥، وذلك لقيام الشركة بدفع المستحقات المالية المترتبة عليها للبورصة.
- إعادة التداول بأسهم الشركة الأردنية للتطوير والاستثمار المالي في البورصة اعتباراً من ٢٠٢٠/١/٥، وذلك لقيام الشركة بدفع المستحقات المالية المترتبة عليها للبورصة.
- إدراج الإصدار الخامس والعشرون من أذونات الخزينة لعام ٢٠١٩ في البورصة، تاريخ الاستحقاق ٢٠٢٠/٤/٢٣، والبالغ عددها (٢٥) مليون دينار وبقية اسمية مقدارها (١٠٠٠) دينار اعتباراً من ٢٠٢٠/١/٧.

- List the 25th issue of the Treasury Bills for the year 2019 at the ASE, the maturity date is 23/4/2020; the total value is JD 25 million, with a par value of JD 1000, as of 7/1/2020.
- Resume the trading of the Akary for Industries and RealEstate Investments Company (WOOL), at ASE as of 8/1/2020, due the company's payment of all due charges.
- Suspend trading of the Ittihad Schools Company at ASE as of 9/1/2020, until further notice is announced.
- Resume the trading of National Portfolio Securities (MHFZ) Company at the ASE as of 12/1/2020, with reference price JD 0.70.
- List the 56th issue of Treasury Bonds for the year 2019 at the ASE the maturity date is 12/11/2021, with a total value of JD (100) million and JD (1000) par value with (%3.981) interest rate as of 16/1/2020.
- List the 57th issue of Treasury Bonds for the year 2019 at the ASE the maturity date is 18/11/2026, with a total value of JD (100) million and JD (1000) par value with (%4.814) interest rate as of 16/1/2020.
- Suspend the Trading of the Al-Amin For Investment (AAFI) Company At ASE as of 19/1/2020, until capital reduction procedures are completed.
- Resume the trading of the Tuhama for Financial Investments Company (THMA) at ASE as of 19/1/2020, due the company's payment of all due charges.
- De- listed the shares of Ittihad Schools Company (ITSC) at the ASE, as of 22/1/2020.
- Resume the trading of Al- Amin for Investment (AAFI) Company's shares in the ASE as of 30/1/2020, with a reference price of JD 1.5.

• إعادة التداول بأسهم شركة عقاري للصناعات والاستثمارات العقارية في البورصة اعتباراً من ٢٠٢٠/١/٨، وذلك لقيام الشركة بدفع المستحقات المالية المترتبة عليها للبورصة.

• إيقاف التداول بأسهم شركة مدارس الاتحاد في البورصة اعتباراً من ٢٠٢٠/١/٩، حتى إشعار آخر.

• إعادة التداول بأسهم شركة المحفظة الوطنية للأوراق المالية في البورصة اعتباراً من ٢٠٢٠/١/١٣، على أن يصبح السعر المرجعي لسهم الشركة ٠,٧٠ دينار.

• إدراج الإصدار السادس والخمسين من سندات الخزينة لعام ٢٠١٩ في البورصة. تاريخ الاستحقاق ٢٠٢١/١١/١٣. والبالغ قيمته (١٠٠) مليون وبقيمة اسمية مقدارها (١٠٠٠) دينار وبفائدة (٣,٩٨١٪) اعتباراً من ٢٠٢٠/١/١٦.

• إدراج الإصدار السابع والخمسين من سندات الخزينة لعام ٢٠١٩ في البورصة. تاريخ الاستحقاق ٢٠٢٦/١١/١٨. والبالغ قيمته (١٠٠) مليون وبقيمة اسمية مقدارها (١٠٠٠) دينار وبفائدة (٤,٨١٤٪) اعتباراً من ٢٠٢٠/١/١٦.

• إيقاف التداول بأسهم شركة الأمين للاستثمار في البورصة اعتباراً من ٢٠٢٠/١/١٩، لحين انتهاء إجراءات تخفيض رأسمال الشركة وصدور كتب الموافقة من الجهات الرسمية.

• إعادة التداول بأسهم شركة تهامة للاستثمارات المالية في البورصة اعتباراً من ٢٠٢٠/١/١٩، وذلك لقيام الشركة بدفع المستحقات المالية المترتبة عليها للبورصة.

• إلغاء إدراج أسهم شركة مدارس الاتحاد في البورصة اعتباراً من ٢٠٢٠/١/٢٢.

• إعادة التداول بأسهم شركة الأمين للاستثمار في البورصة وذلك اعتباراً من ٢٠٢٠/١/٣٠، على أن يصبح السعر المرجعي لسهم الشركة ١,٥ دينار.

Foreign Investment

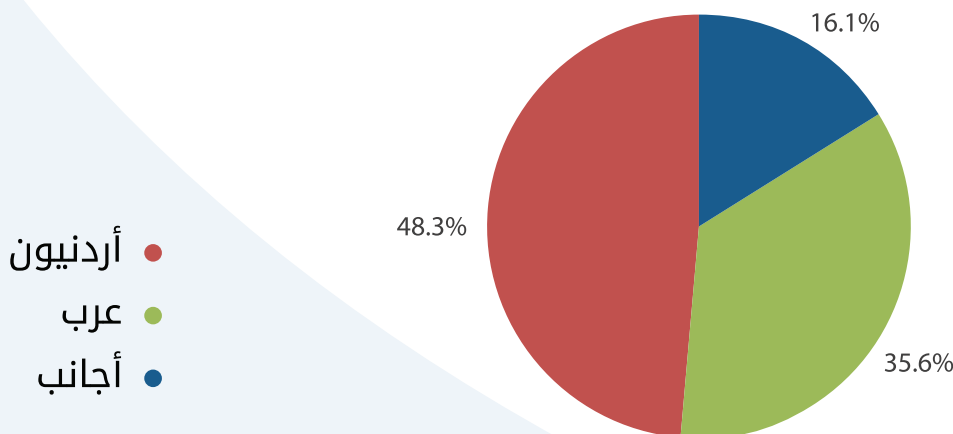
- The value of shares purchased by Non-Jordanians in January equaled JD 19.4 million, %43.7 of which were purchased by Arabs and %56.3 of which were purchased by Foreign.
- The value of shares sold by Non-Jordanians was JD 23.1 million, %82.1 of which were sold by Arabs and %17.9 of which were sold by Foreign.
- During this month, net Non-Jordanian investments showed JD 3.7 million in negative.
- By the end of January, shares owned by Non-Jordanians represented %51.7 of the ASE capitalization %35.6 of which are owned by Arab investors and %16.1 by Non-Arabs, at the sector level, the Non- Jordanian ownership in the financial sector was %55.9 in the services sector was %19 and in the industrial sector %61.4.

الإستثمار الأجنبي

- بلغت قيمة الأسهم المشتراة من قبل غير الأردنيين خلال شهر كانون الثاني 19.4 مليون دينار، منها %43.7 لمستثمرين عرب و%56.3 لمستثمرين أجانب.
- بلغت قيمة الأسهم المباعة من قبل غير الأردنيين 23.1 مليون دينار، منها %82.1 تم بيعها من قبل مستثمرين عرب و%17.9 تم بيعها من قبل مستثمرين أجانب .
- بلغ صافي استثمار غير الأردنيين خلال شهر كانون الثاني 3.7 مليون دينار بالسالب.
- شكلت الأسهم المملوكة من قبل غير الأردنيين %51.7 من القيمة السوقية للبورصة في نهاية كانون الثاني، منها %35.6 لمستثمرين عرب و%16.1 لغير العرب، أما من الناحية القطاعية، فقد بلغت نسبة القطاع المالي %55.9 وقطاع الخدمات %19 وقطاع الصناعة %61.4.

القيمة السوقية للبورصة موزعة حسب الجنسية لشهر كانون الثاني ٢٠٢٠

NON-JORDANIAN OWNERSHIP IN LISTED COMPANIES DURING JANUARY 2020



الشركات العشر الأكثر ارتفاعاً في أسعار أسهمها خلال شهر كانون الثاني ٢٠٢٠ BEST PERFORMERS DURING JANUARY 2020

COMPANY'S NAME	حجم التداول (دينار) Trading Volume (JD)	التغير % Change %	إغلاق الشهر السابق (دينار) Previous Month Closing (JD)	إغلاق هذا الشهر (دينار) This Month Closing (JD)	اسم الشركة
IHDATHIAT CO-ORDINATES	372,231.83	102.60	0.39	0.79	الإحداثيات العقارية
AL-AMIN FOR INVESTMENT	248,585.27	55.40	1.01	1.57	الامين للاستثمار
TRAVERTINE COMPANY LTD	71,189.48	54.50	0.22	0.34	شركة الترافرتين
INTERNATIONAL BROKERAGE & FINANCIAL MARKETS	255,193.97	44.40	0.18	0.26	العالمية للوساطة والأسواق المالية
INT'L ARABIAN DEVELOPMENT AND INVESTMENT TRADING CO.	74,110.88	27.80	0.18	0.23	الانماء العربية للتجارة والاستثمارات العالمية
ARAB INTERNATIONAL HOTELS	3,872.93	23.80	0.84	1.04	العربية الدولية للفنادق
ALSHAMEKHA FOR REALESTATE AND FINANCIAL INVESTMENTS	210,021.44	21.60	0.88	1.07	النشامة للاستثمارات العقارية والمالية
JORDAN PRESS FOUNDATION/AL-RA'I	20,611.87	20.80	0.24	0.29	المؤسسة الصحفية الاردنية /الرأي
NATIONAL ALUMINIUM INDUSTRIAL	1,779,896.74	20.50	0.39	0.47	الوطنية لصناعات الالمنيوم
ARAB INVESTORS UNION CO. FOR REAL ESTATES DEVELOPING	1,876,915.02	19.00	1.26	1.50	اتحاد المستثمرون العرب للتطوير العقاري

الشركات العشر الأكثر انخفاضاً في أسعار أسهمها خلال شهر كانون الثاني ٢٠٢٠ WORST PERFORMERS DURING JANUARY 2020

COMPANY'S NAME	حجم التداول (دينار) Trading Volume (JD)	التغير % Change %	إغلاق الشهر السابق (دينار) Previous Month Closing (JD)	إغلاق هذا الشهر (دينار) This Month Closing (JD)	اسم الشركة
SHIRA REAL ESTATE DEVELOPMENT & INVESTMENTS	168,534.91	20.80	0.72	0.57	الشراع للتطوير العقاري والاستثمارات
COMPREHENSIVE MULTIPLE TRANSPORTATIONS CO.	121,800.95	20.30	0.79	0.63	المتكاملة للنقل المتعدد
NATIONAL PORTFOLIO SECURITIES	53,025.05	14.60	0.82	0.70	المحفظة الوطنية للاوراق المالية
ZARA INVESTEMENT HOLDING	34,477.65	13.10	0.61	0.53	زارة للاستثمار القابضة
FUTURE ARAB INVESTMENT COMPANY	19,588.90	12.80	0.39	0.34	المستقبل العربية للاستثمار
NOOR CAPITAL MARKTS FOR DIVERSIFIED INVESTMENTS	41,464.48	12.60	1.83	1.60	نور كابيتال ماركيتس للإستثمارات المتعددة
DIMENSIONS:JORDAN AND EMIRATES COMMERCIAL INVESTMENTS CORPORATION	2,389.48	9.50	0.42	0.38	أبعاد الأردن والإمارات للاستثمار التجاري
ARAB PHOENIX HOLDINGS	656,939.44	9.40	0.32	0.29	فينيكس العربية القابضة
THE INDUSTRIAL COMMERCIAL & AGRICULTURAL	159,920.72	9.00	0.78	0.71	الصناعية التجارية الزراعية / الانتاج
ARAB JORDAN INVESTMENT BANK	62,996.35	8.40	1.31	1.20	بنك الاستثمار العربي الاردني

المؤشرات الاحصائية الرئيسية لنشاط بورصة عمان

KEY STATISTICS OF THE ASE

COMPANY'S NAME	2020		2019		2020	2019	2018	2017	اسم الشركة
	كانون الثاني	كانون الأول	تشرين الثاني	كانون الأول					
Market Capitalization (JD million)	15169.9	14914.8	14771.3	15,169.9	14,914.8	16,122.7	16,962.6	القيمة السوقية (مليون دينار)	
Value Traded (JD million)	105.0	158.5	89.9	105.0	1,585.4	2,319.3	2,926.2	حجم التداول (مليون دينار)	
Average Daily Trading (JD million)	5.0	7.2	4.5	5.0	6.4	9.3	11.8	المعدل اليومي لحجم التداول (مليون دينار)	
No. of Traded Shares (million)	93.1	136.3	88.8	93.1	1,247.2	1,245.9	1,716.7	عدد الاسهم المتداولة (مليون)	
No. of Transactions (thousand)	44.2	37.2	35.0	44.2	503.0	511.8	717.5	عدد العقود المنفذة (بالالف)	
General Free Float Weighted Index (point)	1867.9	1815.2	1795.2	1867.9	1,815.2	1,908.8	2,126.8	الرقم القياسي المرجح بالاسهم الحرة (نقطة)	
Free Float Price Index ASE20 (point)	925.3	891.0	877.2	925.3	891.0	926.4	1,033.2	الرقم القياسي المرجح بالقيمة السوقية للاسهم الحرة ASE20 (نقطة)	
Turnover Ratio (%)	1.37	1.99	1.30	1.37	18.23	18.83	25.74	معدل دوران السهم (%)	
No. of Trading Days	21	22	20	21	249	250	247	عدد ايام التداول	
Non-Jordanian Ownership of Market Cap.(%)	51.7	51.6	51.3	51.7	51.6	51.7	48.1	نسبة مساهمة غير الاردنيين في القيمة السوقية (%)	
Net Investment of Non-Jordanians (JD million)	3.7-	6.6-	14.6	3.7-	114.1	484.5	334.3-	صافي استثمار غير الاردنيين (مليون دينار)	
Market Capitalization / GDP (%)	50.6	49.7	49.3	50.6	49.7	56.7	61.8	القيمة السوقية الى الناتج المحلي (%)	
Transactions Through The SDC- Shares (JD million)	2.9	15.3	6.4	2.9	133.4	187.5	136.2	عمليات التحويل من خلال مركز الابداع - الاسهم (مليون دينار)	
Primary Issues of Shares (JD million)	0.0	0.0	0.03	0.0	28.9	100.9	82.3	الاصدارات الأولية من الاسهم (مليون دينار)	
Primary Issues of Bonds (JD million)	652.5	258.5	305.0	652.5	5,541.3	4,744.8	4,409.0	الاصدارات الأولية من السندات (مليون دينار)	
Primary Issues of Islamic Sukuk (JD million)	0.0	0.0	0.0	0.0	0.0	150.0	75.0	الاصدارات الأولية من الصكوك الإسلامية (مليون دينار)	

الشركات العشر الأكثر تداولاً في بورصة عمان لشهر كانون الثاني ٢٠٢٠ TOP TEN COMPANIES BY VALUE TRADED AT THE ASE JANUARY 2020

COMPANY'S NAME	سعر الإغلاق CLOSING PRICE		النسبة إلى التداول الكلي للبورصة (%) % To the Total Value Traded	حجم التداول (دينار) Value Traded (JD)	اسم الشركة
	الشهر السابق Last Month	الشهر الحالي This Month			
SPECIALIZED INVESTMENT COMPOUNDS	1.50	1.70	16.30	17134217.51	التجمعات الاستثمارية المتخصصة
JORDAN PETROLEUM REFINERY	3.23	3.37	9.10	9545282.56	مصفاة البترول الأردنية /جوبترول
THE HOUSING BANK FOR TRADE AND FINANCE	5.48	5.30	8.20	8609672.64	بنك الاسكان للتجارة والتمويل
ARAB BANK	5.75	5.85	7.40	7741894.86	البنك العربي
UNION INVESTMENT CORPORATION	1.19	1.18	6.40	6686927.42	الاتحاد للاستثمارات المالية
ALENTKAEYA FOR INVESTMENT & REAL ESTATE DEVELOPMENT COMPANY PLC	0.85	0.91	3.20	3324879.06	الانتقائية للاستثمار والتطوير العقاري
RUM GROUP FOR TRANSPORTATION & TOURISM INVESTMENT	0.49	0.52	3.00	3116989.14	مجموعة رم للنقل والاستثمار السياحي
METHAQ REAL ESTATE INVESTMENT	2.89	2.68	2.70	2800790.24	ميثاق للاستثمارات العقارية
CENTURY INVESTMENT GROUP	2.66	2.87	2.50	2626566.25	مجموعة العصر للاستثمار
JORDAN ISLAMIC BANK	2.80	3.02	2.30	2424275.22	البنك الإسلامي الأردني
TOTAL	-	-	61.10	64,011,495	المجموع

الشركات العشر الأكبر من حيث القيمة السوقية كما في نهاية شهر كانون الثاني ٢٠٢٠ TOP TEN COMPANIES BY MARKET CAPITALIZATION AT THE ASE JANUARY 2020

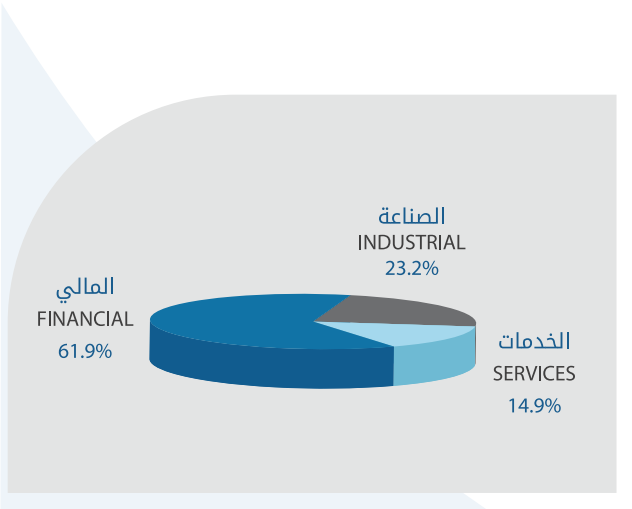
COMPANY'S NAME	سعر الإغلاق CLOSING PRICE		النسبة إلى القيمة السوقية للبورصة (%) % To the Total Market Cap.	القيمة السوقية مليون (دينار) Market Cap. (JD million)	اسم الشركة
	الشهر السابق Last Month	الشهر الحالي This Month			
ARAB BANK	5.75	5.85	24.70	3,749	البنك العربي
THE ARAB POTASH	20.45	21.00	11.50	1,750	البوتاس العربية
THE HOUSING BANK FOR TRADE AND FINANCE	5.48	5.30	11.00	1,670	بنك الاسكان للتجارة والتمويل
AL-EQBAL INVESTMENT COMPANY LTD	12.30	13.05	5.20	783	الإقبال للاستثمار
JORDAN ISLAMIC BANK	2.80	3.02	4.00	604	البنك الإسلامي الأردني
BANK OF JORDAN	2.10	2.27	3.00	454	بنك الاردن
JORDAN PETROLEUM REFINERY	3.23	3.37	2.20	337	مصفاة البترول الأردنية /جوبترول
JORDAN TELECOM	1.44	1.51	1.90	283	الاتصالات الأردنية
JORDAN KUWAIT BANK	2.51	2.68	1.80	268	البنك الاردني الكويتي
BANK AL ETIHAD	1.61	1.66	1.80	266	بنك الإتحاد
TOTAL	-	-	67.10	10,162.6	المجموع

أهم المؤشرات القطاعية لبورصة عمان لشهر كانون الثاني ٢٠٢٠ BEST PERFORMERS DURING JANUARY 2020

SECTOR	العام GENERAL	الصناعة INDUSTRIAL	الخدمات SERVICES	المالي FINANCIAL	القطاع
Market Capitalization (JD million)	15,169.9	3,521.5	2,261.2	9,387.1	القيمة السوقية (مليون دينار)
Value Traded (JD million)	105.0	12.9	17.9	74.3	حجم التداول (مليون دينار)
Index (point)	1867.9	1922.7	1328.1	2517.3	الرقم القياسي (نقطة)
P/E Ratio (times)	11.76	17.50	15.80	10.89	نسبة القيمة السوقية الى العائد (مرة)
P/BV (times)	1.09	1.44	1.12	0.97	نسبة القيمة السوقية الى القيمة الدفترية (مرة)
Dividend Yield Ratio (%)	5.47	3.70	3.70	5.91	نسبة الارباح الموزعة الى القيمة السوقية (%)
Non-Jordanian Ownership of Market Cap.(%)	51.7	61.4	19.0	55.9	نسبة مساهمة غير الأردنيين في القيمة السوقية (%)

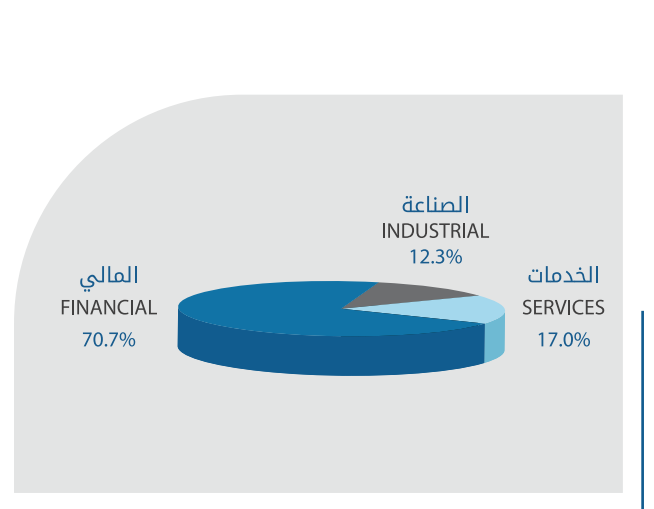
القيمة السوقية موزعة قطاعياً كما في نهاية شهر كانون الثاني ٢٠٢٠

MARKET CAPITALIZATION OF THE ASE BY SECTOR, JANUARY 2020



حجم التداول في بورصة عمان خلال شهر كانون الثاني ٢٠٢٠ قطاعياً

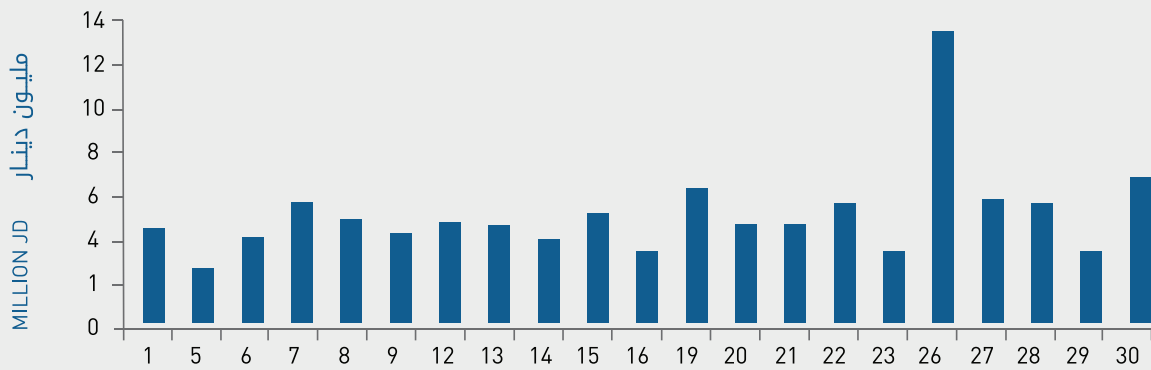
DISTRIBUTION OF VALUE TRADED BY SECTOR, JANUARY 2020



أهم البيانات اليومية لبورصة عمان لشهر كانون الثاني ٢٠٢٠ DAILY TRADING VALUE DURING JANUARY 2020

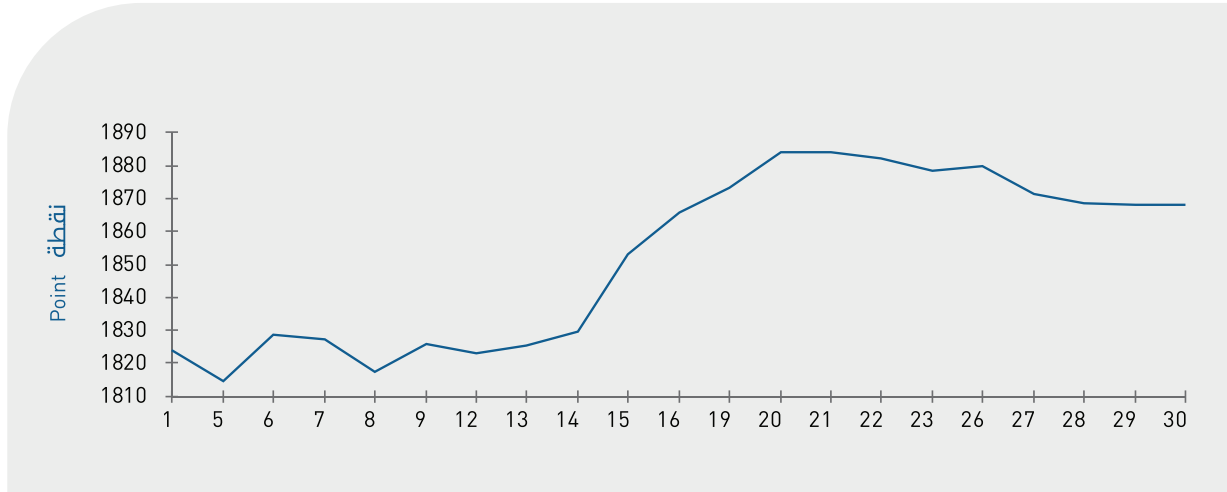
القيمة السوقية الى العائد (مرة) P/E RATIO	الرقم القياسي العام المرجح بالاسهم الحرة (نقطة) FREE FLOAT WEIGHTED PRICE INDEX (POINT)	عدد العقود المنفذه NO. OF TRANSACTIONS	عدد الأسهم المتداولة NO. OF TRADED SHARES	حجم التداول (دينار) Value Traded (JD)	التاريخ DATE
11.556	1,824.13	1,462	3,221,548	4,167,856	02/01/2020
11.502	1,814.54	1,465	2,463,913	2,524,953	05/01/2020
11.601	1,828.52	2,153	3,918,265	3,842,304	06/01/2020
11.578	1,827.19	1,897	3,475,316	5,478,487	07/01/2020
11.536	1,817.48	1,688	4,503,359	4,865,508	08/01/2020
11.589	1,825.93	1,896	4,047,370	4,222,572	09/01/2020
11.530	1,822.85	1,701	4,980,040	4,599,385	12/01/2020
11.556	1,825.36	1,852	3,731,974	4,478,003	13/01/2020
11.568	1,829.68	1,951	3,789,511	3,854,317	14/01/2020
11.769	1,853.11	2,354	3,859,136	5,088,376	15/01/2020
11.812	1,865.59	2,053	2,990,720	3,352,430	16/01/2020
11.851	1,873.10	2,578	4,922,479	6,178,501	19/01/2020
11.871	1,884.22	2,203	4,279,624	4,563,015	20/01/2020
11.870	1,884.20	2,602	5,056,032	4,535,754	21/01/2020
11.860	1,882.12	2,616	4,548,515	5,497,357	22/01/2020
11.863	1,878.62	2,295	3,792,446	3,327,463	23/01/2020
11.863	1,879.97	2,302	6,837,943	13,294,802	26/01/2020
11.823	1,871.32	2,526	5,459,131	5,625,105	27/01/2020
11.793	1,868.36	2,442	5,665,650	5,463,781	28/01/2020
11.773	1,868.00	1,861	4,008,765	3,427,258	29/01/2020
11.763	1,867.90	2,257	7,546,867	6,642,630	30/01/2020

أحجام التداول اليومية خلال شهر كانون الثاني ٢٠٢٠ DAILY TRADING VALUE DURING JANUARY 2020



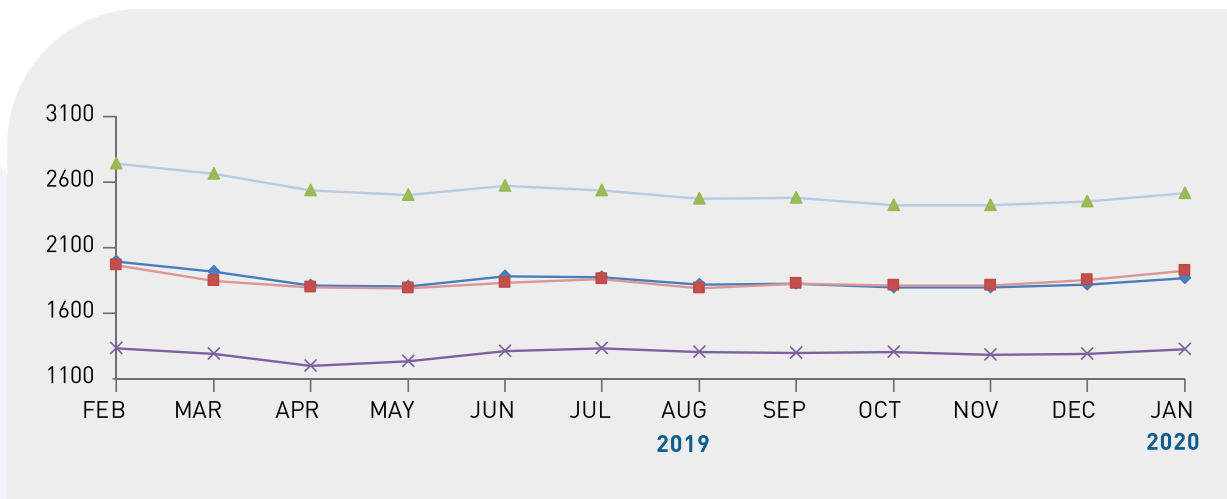
الرقم القياسي اليومي للبورصة خلال شهر كانون الثاني ٢٠٢٠

DAILY INDEX DURING JANUARY 2020



الرقم القياسي القطاعي لأسعار الأسهم المرجح بالقيمة السوقية للأسهم الحرة شهرياً

MONTHLY FREE FLOAT WEIGHTED PRICE INDEX BY SECTOR



◆ عام GENERAL
■ صناعة INDUSTRY
▲ مالي FINANCIAL
× الخدمات SERVICES

نشرة تداول (السوق الأول و السوق الثاني) من 2020/01/02 ولغاية 2020/01/30

Monthly Bulletins(First and Second Market) from 02/01/2020 to 30/01/2020

Company	Last Closing Price سعر الاغلاق السابق	Closing Price سعر الاغلاق	Change التغير عن سعر الاغلاق	Low Price أدنى سعر	High Price أعلى سعر	Value Traded(JD) حجم التداول	Code الرمز	الشركة
ARAB BANK	5.75	5.85	0.1	5.59	5.98	6601804	ARBK	البنك العربي
HOUSING BK TRD FIN	5.48	5.3	0.18-	4.99	5.4	8609673	THBK	بنك الاسكان
JORDAN AHLI BANK	0.95	0.95	0	0.93	0.98	1372055	AHLI	البنك الاهلي
JOR ISLAMIC BANK	2.8	3.02	0.22	2.76	3.08	2424275	JOIB	بنك الإسلامي الأردني
CAPITAL BANK	1	1	0	0.98	1.02	1364388	EXFB	بنك المال
BANK OF JORDAN	2.1	2.27	0.17	2.1	2.3	1034023	BOJX	بنك الاردن
CAIRO AMMAN BANK	1.03	1.15	0.12	1.02	1.15	766913	CABK	بنك القاهرة عمان
BANK AL ETIHAD	1.61	1.66	0.05	1.6	1.68	275262	UBSI	بنك الإتحاد
ARAB JOR/INV/BANK	1.31	1.2	0.11-	1.17	1.29	62996	AJIB	بنك الاستثمار العربي
JCBANK	0.79	0.77	0.02-	0.75	0.79	179413	JCBK	البنك التجاري الأردني
ARAB BANKING CO.	0.83	0.85	0.02	0.8	0.86	42136	ABCO	بنك المؤسسة العربية
JOR KUWAIT BANK	2.51	2.68	0.17	2.5	2.81	170591	JOKB	الأردني الكويتي
SAFWA ISLAMIC BANK	1.36	1.4	0.04	1.33	1.4	629741	SIBK	بنك صفوة الإسلامي
INVESTBANK	1.29	1.35	0.06	1.29	1.37	247197	INVB	البنك الاستثماري
SOCGEN BK - JORDANIE	1.26	1.35	0.09	1.34	1.35	6357	SGBJ	بنك سوسيته جنرال - الأردن
FIRST INSURANCE	0.6	0.68	0.08	0.62	0.71	582631	FINS	الأولى للتأمين
MIDDLE EAST INS	1.34	1.32	0.02-	1.31	1.32	7259	MEIN	الشرق الأوسط للتأمين
ARAB ORIENT INS	1.14	1.26	0.12	1.09	1.26	10435	AOIC	الشرق العربي للتأمين
JOR INT INSUR CO	0.41	0.45	0.04	0.41	0.45	5392	JJIC	الاردن الدولية للتأمين
ISLAMIC INSUR CO	1.02	1.08	0.06	1.03	1.12	168038	TIIC	التأمين الاسلامية
ALNISR ALARABI	3.71	4	0.29	3.98	4	817	AAIN	النسر العربي للتأمين
MED GULF-JORDAN	0.93	0.9	0.03-	0.89	0.9	32220	MDGF	ميد غلف- الأردن
ARAB JOR INSUR	0.67	0.67	0	0.65	0.7	2280	ARGR	المجموعة للتأمين
ARAB ASSURERS	0.19	0.2	0.01	0.19	0.21	71048	ARAS	الضامنون العرب
JOR FRENCH INS	0.78	0.8	0.02	0.8	0.8	800	JOFR	الأردنية الفرنسية
ARABIA INSURANCE	0.61	0.62	0.01	0.62	0.66	287336	AICJ	التأمين العربية - الأردن
JERUSALEM INS	1.55	1.55	0	1.55	1.55	7750	JERY	القدس للتأمين
UNITED INSURANCE	1.15	1.2	0.05	1.2	1.23	2292	UNIN	المتحدة للتأمين
ARAB INT UNI INS	1.3	1.38	0.08	1.35	1.41	778432	AIUI	الاتحاد العربي
ALMANARA INSURANCE	0.46	0.53	0.07	0.47	0.53	467705	ARSI	المنارة للتأمين
FIRST JORDAN	0.24	0.22	0.02-	0.21	0.24	26142	FRST	الأردن الأولى
UNION INV	1.19	1.18	0.01-	1.15	1.23	6686927	UINV	الاتحاد للاستثمارات
ARAB EAST INVST.	0.48	0.47	0.01-	0.46	0.49	948125	AEIV	شرق عربي للاستثمارات
FIRST FINANCE	0.58	0.63	0.05	0.58	0.64	153546	FFCO	الأولى للتمويل
JOR LOAN GRNT.CO	0.45	0.44	0.01-	0.43	0.47	70500	JLGC	ضمان القروض
JOR INV TRUST	0.6	0.66	0.06	0.62	0.67	6671	JOIT	الثقة للاستثمارات
FUTURE ARAB	0.39	0.34	0.05-	0.33	0.38	19589	FUTR	المستقبل العربية
AL-SANABEL INT.	0.56	0.58	0.02	0.53	0.58	171610	SANA	السنابل الدولية
INT'L CARDS CO.	0.12	0.14	0.02	0.12	0.16	173750	CARD	البطاقات العالمية
JORDAN EXPAT .INV	0.5	0.53	0.03	0.49	0.53	7625	JEIH	الاستثمارية القابضة

Company	Last Closing Price سعر الاغلاق السابق	Closing Price سعر الاغلاق	Change التغير عن سعر الاطلاق	Low Price أدنى سعر	High Price أعلى سعر	Value Traded(JD) حجم التداول	Code الرمز	الشركة
DARAT	0.4	0.41	0.01	0.39	0.42	59524	DARA	دارات
BILAD INVESTMENT	0.79	0.76	0.03-	0.76	0.76	76	BLAD	البلاد للاستثمارات
DIMENSIONS	0.42	0.38	0.04-	0.38	0.42	2389	JEDI	أبعاد للاستثمارات
UN FOR FINCL INV	0.5	0.55	0.05	0.49	0.56	789596	UCFI	المتحدة المالية
SABAEK INVEST	0.5	0.48	0.02-	0.48	0.58	831002	SABK	سيانك
INT' BROKERAGE	0.18	0.26	0.08	0.18	0.26	255194	IBFM	العالمية للوساطة
KAFA`A INVESTMENTS	0.38	0.39	0.01	0.37	0.41	2636	KAFA	الكفاءة للاستثمارات
NATL PORTFOLIO	0.82	0.7	0.12-	0.69	0.75	53025	MHFZ	المحفظة الوطنية
TUHAMA INVESTMENTS	0.31	0.35	0.04	0.3	0.36	47349	THMA	تهامة للاستثمارات
JORDAN CONSULTING	1.64	1.51	0.13-	1.51	1.56	692	JOMC	الأردنية للاستشارات
BABELON	1.09	1.11	0.02	1.07	1.14	9591	SALM	حدائق بابل
AKARY	4.55	4.93	0.38	4.33	5	10123	WOOL	عقاري
AL-AMIN FOR INV	1.01	1.57	0.56	1.01	1.57	248585	AAFI	الامين للاستثمار
TAJ TOURIST PROJ	0.36	0.34	0.02-	0.33	0.36	91848	TAJM	التجمعات للمشاريع السياحية
PHOENIX HOLDINGS	0.32	0.29	0.03-	0.29	0.31	656939	PHNX	فينيكس القابضة
REAL ESTATE DV	0.33	0.34	0.01	0.32	0.34	65606	REDV	تطوير العقارات
J D PROPERTIES	0.33	0.35	0.02	0.32	0.38	240056	JDPC	الأردن ديكابولس للأموال
UNION LAND DEV	1.48	1.4	0.08-	1.37	1.55	2360018	ULDC	تطوير الاراضي
DEERA	0.76	0.74	0.02-	0.71	0.76	378306	DERA	ديرة
PROFESSIONAL	0.43	0.42	0.01-	0.4	0.43	216354	PROF	المهنية
JO REALESTATE	0.35	0.4	0.05	0.36	0.4	23360	JRCD	العقارية الأردنية
AMWAJ	0.1	0.1	0	0.09	0.11	38103	AMWJ	أمواج العقارية
AD-DULAYL PARK	0.48	0.52	0.04	0.48	0.54	1865667	IDMC	مجمع الضليل
EMMAR INV. DEV.	0.17	0.18	0.01	0.15	0.19	100525	EMAR	إعمار للتطوير العقاري
MASAKEN	2.28	2.33	0.05	2.3	2.33	297	MSKN	مساكين
HIGH PERFORMANCE	0.26	0.29	0.03	0.25	0.3	21940	HIPR	الكفاءة
SHIRA	0.72	0.57	0.15-	0.5	0.69	168535	SHRA	شراع
TAJCATERINGHOUSING	0.31	0.31	0	0.3	0.33	591880	JNTH	التجمعات لخدمات التغذية والاسكان
COMPLAND DEV&INV	0.65	0.66	0.01	0.64	0.66	67951	ATTA	المتكاملة لتطوير الاراضي والاستثمار
EAST REAL ESTATE	0.9	0.97	0.07	0.88	0.98	351313	REAL	الشرق العربي العقارية
METHAQ	2.89	2.68	0.21-	2.49	2.93	2800790	MEET	ميثاق
SPCZ.INVST.COMD	1.5	1.7	0.2	1.51	1.94	17134218	SPIC	التجمعات الاستثمارية
AMAD REALST. INVST	0.52	0.56	0.04	0.51	0.56	211781	AMAD	عمد للاستثمار
ARABIAN DEV CO	0.18	0.23	0.05	0.18	0.23	74111	INMA	الانماء العربية
AMOUN INT. INV.	0.72	0.77	0.05	0.7	0.77	818843	AMON	عمون الدولية للاستثمار
RE ES & INV PORT C	0.83	0.8	0.03-	0.78	0.82	16136	AQAR	المحفظة العقارية
CONTEMPRO	0.83	0.86	0.03	0.82	0.87	21606	COHO	المعاصرون
SPEC.INV JOR	0.44	0.45	0.01	0.43	0.5	271544	SIJC	الاستثمارات المتخصصة
IHDATHIAT CO.	0.39	0.79	0.4	0.39	0.79	372232	IHCO	الإحداثيات العقارية
ARAB INVEST PROJ	0.64	0.6	0.04-	0.6	0.69	2290	APCT	العربية الاستثمارية
ARAB INV. UNION	1.26	1.5	0.24	1.24	1.67	1876915	UNAI	اتحاد المستثمرين
ALENTKAEYA COMPANY	0.85	0.91	0.06	0.76	1.04	3324879	ENTK	الانتقائية

Company	Last Closing Price سعر الاغلاق السابق	Closing Price سعر الاغلاق	Change التغير عن سعر الاغلاق	Low Price أدنى سعر	High Price أعلى سعر	Value Traded(JD) حجم التداول	Code الرمز	الشركة
AL-TAHDITH	0.56	0.58	0.02	0.53	0.61	416048	THDI	التحديث
ALSHAMEKHA REAL.	0.88	1.07	0.19	0.88	1.09	210021	VFED	الشامخة العقارية
NOOR CAPITAL	1.83	1.6	0.23-	1.45	1.86	41464	NCMD	نور كابيتال
AL-BELAD MED SRV	0.73	0.7	0.03-	0.67	0.7	5540	ABMS	البلاد الطبية
IBN ALHAYTHAM H.	0.98	0.99	0.01	0.95	0.99	1569	IBNH	مستشفى ابن الهيثم
CONSULTING GROUP	2.1	2.1	0	2	2.1	171596	CICO	المجموعة الاستشارية
INT CO MED INV	1.45	1.44	0.01-	1.39	1.46	37218	ICMI	الدولية الطبية
ARAB INT INV EDU	2.43	2.5	0.07	2.43	2.9	21472	AIEI	الدولية للتعليم
ZARQA EDUC	1.18	1.21	0.03	1.21	1.28	42789	ZEIC	الزرقاء للتعليم
ITTIHAD SCHOOLS	0.96	0.99	0.03	0.99	0.99	2376	ITSC	مدارس الاتحاد
ISRA EDUE	2.95	3.02	0.07	2.97	3.23	8071	AIFE	الإسراء للتعليم
PHILADELPHIA UNI	1.55	1.8	0.25	1.53	1.93	124194	PIEC	جامعة فيلادلفيا
ZARA INVESTMENTS	0.61	0.53	0.08-	0.53	0.68	34478	ZARA	زارة للاستثمار
MEDITER. TOURISM	2.43	2.45	0.02	2.45	2.45	2450	MDTR	البحر المتوسط
AL-DAWLIYAH H&M	0.51	0.51	0	0.51	0.6	125705	MALL	الدولية للفنادق والاسواق
ARAB INTL HOTEL	0.84	1.04	0.2	0.9	1.08	3873	AIHO	العربية الدولية للفنادق
AL SHARQ INV	2.48	2.47	0.01-	2.47	2.47	664	AIPC	الشرق للمشاريع
AL-RAKAEZ	0.35	0.36	0.01	0.35	0.38	26319	RICS	الركائز
SURA	0.29	0.27	0.02-	0.26	0.3	297128	SURA	سُرى
JOR HOTEL TOURS	3.16	3.25	0.09	3.25	3.25	1625	JOHT	الفنادق والسياحة
ROYAL JORDANIAN	0.36	0.38	0.02	0.36	0.4	480844	RJAL	الملكية الأردنية
RUM GROUP	0.49	0.52	0.03	0.46	0.53	3116989	RUMM	رم للنقل والاستثمار
MASAFAT TRANSPORT	0.34	0.38	0.04	0.34	0.38	84824	MSFT	مسافات للنقل
SALAM INT TRN TD	0.53	0.52	0.01-	0.5	0.55	14115	SITT	السلام للنقل
SHIPPING LINE	1.8	1.83	0.03	1.8	1.87	56626	SHIP	الخطوط البحرية
COMP TRANSPORTS	0.79	0.63	0.16-	0.63	0.81	121801	ABUS	المتكاملة للنقل
TRANSPORT BARTER	0.2	0.22	0.02	0.18	0.22	131541	NAQL	المقايضة للنقل
JORDAN EXPRESS	2.16	2.15	0.01-	2.08	2.15	22801	JETT	النقلات السياحية،جت
UBOUR	0.53	0.5	0.03-	0.48	0.51	1648	TRUK	العبور
JORDAN TELECOM	1.44	1.51	0.07	1.44	1.53	321095	JTEL	الاتصالات الأردنية
AL-FARIS NATIONAL	1.42	1.42	0	1.34	1.46	42608	CEBC	الفارس الوطنية
J. PRESS FOUNDAT	0.24	0.29	0.05	0.23	0.29	20612	PRES	الرأي
AFAQ ENERGY	1.16	1.13	0.03-	1.12	1.19	237624	MANE	آفاق للطاقة
JOR PETROLM REF	3.23	3.37	0.14	3.25	3.54	9545283	JOPT	مصفاة الاردن /جوبترول
JOR ELECTREIC PWR	1.22	1.28	0.06	1.22	1.31	1655229	JOEP	الكهرباء الاردنية
IRBID ELECTRICITY	11	11.25	0.25	10.97	11.7	235425	IREL	كهرباء اربد
OFFTEC HOLDING	0.35	0.36	0.01	0.33	0.36	52250	OFTC	أوفتك القابضة
INJAZ	0.63	0.66	0.03	0.62	0.67	87618	ATCO	انجاز
JOR DUTY FRE SHP	11.49	11.5	0.01	11.25	11.75	89386	JDFS	الاسواق الحرة
BINDAR	0.9	1.06	0.16	0.92	1.11	391749	BIND	بندار
JOR TRADE FAC	0.98	1.05	0.07	0.97	1.05	19148	JOTF	التسهيلات التجارية
SOUTH ELECTRONICS	0.18	0.18	0	0.17	0.19	119463	SECO	الجنوب للإلكترونيات
COMP. LEASING	2.13	2.13	0	2.03	2.13	513	LEAS	المتكاملة للتأجير التمويلي
JORDAN INTL TRAD	1.32	1.29	0.03-	1.26	1.33	68198	JITC	المركز الاردني

Company	Last Closing Price سعر الاغلاق السابق	Closing Price سعر الاغلاق	Change التغير عن سعر الاغلاق	Low Price أدنى سعر	High Price أعلى سعر	Value Traded(JD) حجم التداول	Code الرمز	الشركة
NOPAR FOR TRADING	3.83	3.64	0.19-	3.64	3.64	29120	NOTI	نوبار للتجارة
JORDAN PHARMA	0.27	0.31	0.04	0.28	0.31	119883	JPHM	الأردنية للأدوية
DAR ALDAWA DV/IV	1.06	1.13	0.07	1.03	1.21	120940	DADI	دار الدواء
HAYAT PHAR. IND.	1.96	2.02	0.06	1.91	2.07	134571	HPIC	الحياة الدوائية
PHILADELPHIAPHARMA	1.56	1.67	0.11	1.5	1.67	5865	PHIL	فيلادلفيا للأدوية
NAT CHLORINE	0.8	0.88	0.08	0.82	0.92	13896	NATC	الوطنية للكورين
JORDAN IND.RES.	0.11	0.13	0.02	0.11	0.14	146186	JOIR	الموارد الصناعية
INDSTRAL/COMM/AGR	0.78	0.71	0.07-	0.67	0.78	159921	ICAG	الانتاج
ARAB PESTICIDES	1.81	1.83	0.02	1.78	1.86	308032	MBED	العربية للمبيدات
PETROCHEMICALS	0.46	0.44	0.02-	0.4	0.48	967257	JPCH	البتروكيماويات
PREMIER	0.84	0.86	0.02	0.84	0.86	36453	ACDT	المتصدرة
NAT'L POULTRY	0.53	0.51	0.02-	0.51	0.51	292	NATP	الوطنية للدواجن
SINIORA	4.25	4.22	0.03-	4.22	4.24	62839	SNRA	سنيورة
JORDAN POUL PROC	0.76	0.79	0.03	0.79	0.79	9490	JPPC	تسويق الدواجن
NUTRIDAR	1.74	1.75	0.01	1.63	1.8	329890	NDAR	دار الغذاء
UNIV MOD INDCO	1.84	2.04	0.2	1.82	2.07	1201384	UMIC	العالمية للزيوت
JORDAN DAIRY	3.81	3.55	0.26-	3.55	3.7	1326	JODA	الألبان الأردنية
JOR VEG OIL IND	2.78	2.77	0.01-	2.77	2.77	327	JVOI	الأردنية للزيوت
EQBAL INV. CO	12.3	13.05	0.75	12.3	13.05	953384	EICO	الإقبال للاستثمار
UNION TOBACCO	1.37	1.32	0.05-	1.28	1.43	555022	UTOB	الاتحاد للسجائر
ARAB POTASH CO	20.45	21	0.55	20	21.95	322181	APOT	البوتاس العربية
JOR PHOSPHATE MN	2.77	2.8	0.03	2.66	2.86	1360372	JOPH	الفوسفات
NORTHERN	2.75	2.55	0.2-	2.33	2.72	7474	NCCO	الشمالية
JOR STEEL	0.29	0.29	0	0.28	0.3	204878	JOST	حديد الأردن
MANASEER STEEL	0.41	0.43	0.02	0.39	0.43	589	MANS	المناصير للحديد
NAT'L ALUM IND	0.39	0.47	0.08	0.38	0.52	1779897	NATA	الوطنية للألمنيوم
ARAB ALUM IND	1.67	1.59	0.08-	1.47	1.68	3644	AALU	الألمنيوم،آرال
TRAVCO	0.22	0.34	0.12	0.22	0.34	71189	TRAV	ترافكو
NATIONAL STEEL	1	1	0	1	1	144	NAST	الصلب
AFAQ HOLDING	0.91	0.87	0.04-	0.87	0.87	312	MANR	آفاق القابضة
READY MIX CONCRT	0.38	0.39	0.01	0.35	0.4	51513	RMCC	الباطون الجاهز
AL ASSAS	0.15	0.16	0.01	0.14	0.16	19138	ASAS	الأساس
ARAB STEEL PIPES	0.74	0.71	0.03-	0.69	0.72	7377	ASPMM	المواسير المعدنية
AL-QUDS READY MIX	0.29	0.32	0.03	0.29	0.33	25040	AQRM	القدس الخرسانية
JOR WOOD INDUSTR	0.42	0.42	0	0.42	0.42	126	WOOD	جوايكو
JOR PIPES MANFACT	0.75	0.73	0.02-	0.73	0.78	485898	JOPI	الأنابيب الأردنية
UNITED CABLE INDUSTRIES	0.38	0.38	0	0.37	0.39	168984	UCIC	الكابلات المتحدة
NAT/CABL/WIRE/MF	0.16	0.17	0.01	0.15	0.18	51703	WIRE	الوطنية للكوابل
ARAB ELECT IND	0.33	0.39	0.06	0.32	0.4	378878	AEIN	العربية الكهربائية
JOR WORSTED MILL	2.3	2.46	0.16	2.25	2.57	162551	JOWM	الآجواخ الأردنية
EL-ZAY READY WR	0.23	0.23	0	0.22	0.24	26136	ELZA	الزي لصناعة الألبسة
CENTURY INV.GRP	2.66	2.87	0.21	2.67	2.94	2626566	CEIG	العصر للاستثمار
Grand Total (First and Second and Third Market)		Index: 1867.9	CHG: %0.03	التغير: %0.03	الرقم القياسي 1867.9	102352224		(المجموع الكلي) مجموع السوق الأول والسوق الثاني

نشرة الصفقات خلال شهر كانون الثاني ٢٠٢٠

BLOCK TRADES DURING JANUARY 2020

COMPANY'S	حجم التداول Value traded	عدد الأسهم No. of Shares	السعر Price	الرمز Code	الشركة
CAIRO AMMAN BANK	1537538	1478402	1.04	CABK	بنك القاهرة عمان
ARAB BANK	570046	100008	5.7	ARBK	البنك العربي
ARAB BANK	570046	100008	5.7	ARBK	البنك العربي
Block Trades Total	2677630	1678418			مجموع الصفقات

نشرة السندات بالدينار خلال شهر كانون الثاني ٢٠٢٠

BONDS(JD) DURING JANUARY 2020

COMPANY'S	حجم التداول بالدينار Value traded (JD)	عدد السندات No. of Bonds	عدد العقود No. of shares	سعر الاغلاق بالدينار Close Price (JD)	الرمز Code	الشركة
(%4.25)16/IS.BD02	21500	215	3	100	10216	سندات افراد رقم 2016 / 2
Bonds Total	21500	215				مجموع السندات

نشرة تداول الأوراق المالية غير المدرجة من 2020/01/02 و لغاية 2020/01/30

MONTHLY OTC BULLETINS FROM 02/01/2020 TO 30/01/2020

Company	Last Closing Price سعر الاغلاق السابق	Closing Price سعر الاغلاق	Change التغير عن سعر الاجلاق	Low Price أدنى سعر	High Price أعلى سعر	Value Traded(JD) حجم التداول	Code الرمز	الشركة
HOLY LAND INS	0.66	0.72	0.06	0.72	0.72	720	HOLI	الاراضي المقدسة
AL SAFWA INSURANCE	0.44	0.27	0.17-	0.27	0.4	2045	SFIC	الصفوة للتأمين
AMWAL INVEST	0.07	0.06	0.01-	0.06	0.07	52246	AMWL	أموال انفست
ISRAA ISLAMIC FIN.	0.27	0.31	0.04	0.25	0.34	479372	ISRA	اسراء تمويل اسلامي
AL-AMAL INV.	0.67	0.66	0.01-	0.64	0.75	1231062	AMAL	الأمل للاستثمارات
AL ROU'YA FOR INVESTMENT	0.17	0.27	0.1	0.17	0.27	29501	ROYA	الرؤية للاستثمار
SHARECO	0.54	0.48	0.06-	0.47	0.57	1016	SHBC	شبركو
COMPREHENSIVE	1.31	1.33	0.02	1.29	1.57	1952992	INOH	المتكاملة للمشاريع المتعددة
INV HOUSE	0.13	0.17	0.04	0.11	0.18	68320	INVH	بيت الاستثمار
DARKOM	0.75	0.82	0.07	0.82	0.82	82	DRKM	داركم
EJADA	0.08	0.08	0	0.06	0.08	2287	EJAD	إجادة للإستثمارات المالية
ARAB CORP	0.03	0.03	0	0.01	0.03	6640	ARED	عرب كورب
BLUE STONE	1.78	1.77	0.01-	1.77	1.77	451	BSTI	الحجر الأزرق
INVESTORS I&p	0.06	0.08	0.02	0.05	0.08	120625	IPRO	الصناعية العقارية
B. AL-MAL/BEITNA	0.17	0.17	0	0.15	0.18	20692	BAMB	بيتنا
RESOURCES INVEST	0.07	0.07	0	0.06	0.07	2131	JOMA	الموارد للتنمية والاستثمار
WINTER VALLEY TOUR	0.31	0.37	0.06	0.3	0.41	1350	WIVA	وادي الشتا
JOR PRESS/ PUBLISH	0.09	0.1	0.01	0.1	0.11	5403	JOPP	الدستور
AHLIA ENTERPRISES	0.12	0.09	0.03-	0.08	0.11	311004	ABLA	الأهلية للمشاريع
MID PHARMA IND	0.52	0.54	0.02	0.5	0.6	9409	MPHA	شرق أوسط دوائية
ARAB PHARMA CHEM	0.15	0.15	0	0.15	0.16	156	APHC	المركز العربي دوائي
JOR INDSTR CHEM	0.92	1.15	0.23	1.01	1.15	2504	JOIC	الصناعات الكيماوية
JOR CEMENT FACT	0.32	0.31	0.01-	0.29	0.35	24498	JOCM	الاسمنت
JOSECO	0.17	0.15	0.02-	0.14	0.16	3748	JOSE	الصخر الزيتي
MID EASTCOMPLEX	0.35	0.35	0	0.34	0.37	570713	MECE	مجمع الشرق الاوسط
MESC_JORDAN	0.06	0.07	0.01	0.07	0.07	14	JNCC	مسك الأردن
JOR CLOTHING CO.	0.08	0.16	0.08	0.07	0.17	152549	CJCC	الألبسة الأردنية
Grand Total OTC Market							5051531	مجموع سوق الاوراق المالية غير المدرجة (المجموع الكلي)

Jordan Economic Development

- The inflation rate for December 2019 was %0.3.
- The GDP growth rate for the third quarter of 2019 was %1.9.
- The unemployment rate for the third quarter of 2019 was %19.1.
- %8.2 was the increase in national exports and %4.1 the decrease in imports until the end of November 2019.
- The Jordan investor confidence index declined last September to the level of 116.4 point compared to 118 point for August 2019, as it decreased by 1.62 points.
- For the first time, Jordan has been selected among the top 3 business climate improvers by jumping an unprecedented 29 ranks in the 2020 Doing Business rankings, thanks to a series of economic reforms enacted over the past year, according to the World Bank Group's Doing Business 2020 report.
- In the Global Competitiveness Report for the year 2020/2019, Jordan achieved the rank «seventy» among 141 countries who participated in the report, and thus Jordan has achieved progress by three places from last year according to the World Economic Forum classifications.
- The World Bank expected the Jordanian economy to grow by 2.2 percent in the current year, and continue increasing next year to 2.4 percent and 2.6 percent in 2022.
- The Central Bank of Jordan (CBJ) and the Arab Monetary Fund (AMF) announced the inclusion of the Jordanian Dinar as a settlement currency in Buna payment platform, which is a multi-currency payment platform that clears and settles cross-border payments in eligible Arab and international currencies across the Arab region and beyond, with links to major trade partners.

<https://www.amf.org.ae/en>

التطور الاقتصادي للأردن

- بلغ معدل التضخم لشهر كانون أول عام 2019 مقدار %0.3
- بلغ معدل النمو في الناتج المحلي الإجمالي للربع الثالث من عام 2019 مقدار %1.9.
- بلغ معدل البطالة للأردنيين للربع الثالث من عام 2019 مقدار %19.1.
- ارتفع الصادرات الوطنية و%4.1 انخفاض المستوردات حتى نهاية شهر تشرين ثاني من عام 2019
- تراجع المؤشر الأردني لثقة المستثمر في شهر أيلول الماضي إلى مستوى 116.4 نقطة مقارنة مع 118 نقطة لشهر آب 2019، حيث انخفض بمقدار 1.62 نقطة
- انضمت الأردن لقائمة البلدان الثلاثة الأولى الأكثر تحسناً لمناخ الأعمال، حيث تقدمت المملكة بشكل غير مسبق (29) مرتبة على مؤشر التقرير بفضل سلسلة من الإصلاحات الاقتصادية التي نفذتها في العام الماضي
- في تقرير التنافسية العالمي لعام 2020 / 2019 حقق الأردن المرتبة «السبعين» من بين 141 دولة مشاركة في التقرير، وبذلك يكون الأردن قد حقق تقدماً بواقع ثلاث مراتب عن العام الماضي حسب تصنيف المنتدى الاقتصادي العالمي.
- توقع البنك الدولي نمو الاقتصاد الأردني بنسبة 2.2 بالمائة في العام الحالي، واستمرار ارتفاعه العام المقبل إلى 2.4 بالمائة و2.6 بالمائة عام 2022.
- البنك المركزي الأردني وصندوق النقد العربي يعلنان عن تضمين الدينار الأردني كعملة تسوية مستخدمة في منصة «بني» للمدفوعات العربية، وهي منصة متعددة العملات تقدم خدمات المقاصة والتسوية بالعملات العربية والعملات الدولية التي تتوفر فيها شروط الأهلية، وذلك لمقاصة المعاملات المالية العربية البينية وكذلك المعاملات المالية بين الدول العربية والشركاء التجاريين الرئيسيين للدول العربية.

<https://www.amf.org.ae/ar>

بورصة عمان
Amman Stock Exchange



Tel. 00962 6 5664109 - 00962 6 5664081
Fax 00962 6 5664071

هاتف 00962 6 5664109 - 00962 6 5664081
فاكس 00962 6 5664071



Amman Stock Exchange
Arjan Area - Near Ministry of Interior
P.O. Box 212466
Zip Code 11121 - Amman - Jordan

بورصة عمان
عرجان - قرب وزارة الداخلية
ص.ب. 212466 عمان 11121 الأردن



info@ase.com.jo

info@ase.com.jo



ASELIVE | ASENEWS



ASEofficialJo



ASEofficial.Jo



ASELIVE | ASENEWS



exchange.jo