

Restructuring of SDC won't Affect Shareholders rights

Restructuring the Securities Depository Center (SDC) will not affect the shareholders rights in Amman Stock Exchange. The Jordan Securities Commission (JSC) has said that the decision announced by the government relating to the Securities SDC will not affect the rights, ownership and investments of the investors.

The JSC stressed that the government decision part of ongoing reform and stimulus program is practically a restructuring of the SDC, an independent government unit, while ensuring the continuation of its functions.

The restructuring will follow the recommendations of a specialized committee to be set up for this purpose. It will pursue this effort in accordance with international practices and standards concluded the statement.

The ASE Performance

The ASE performance revealed a decline during November 2019, as the ASE price index weighted by free-float shares closed at (1795.2) points, a (6%) decrease in comparison with the end of 2018. This came as a result of the increase of the Service sector index by (0.3%), while a decrease for the Financial sector index by (8.7%), and the Industry sector index by (3.7%), The index weighted by market capitalization closed at (3479.5) points at the end of November, a (8.4%) decrease in comparison with the end of 2018. The trading volume until November,

هيكلة مركز إيداع الأوراق المالية لن يمس حقوق المساهمين والمتعاملين

أكدت هيئة الأوراق المالية أن القرار الذي أعلنته الحكومة ، ضمن الحزمة الثانية للبرنامج الاقتصادي، والمتعلق بمركز إيداع الأوراق المالية، لن يمس حقوق وملكية واستثمارات المتعاملين في الأوراق المالية.

وأوضحت الهيئة، أن القرار يمثل إعادة هيكلة لمركز إيداع الأوراق المالية «كوحدة حكومية مستقلة» مع استمرار مهامه وفقاً للتوصيات التي ستصدر عن اللجنة الفنية المختصة التي ستشكل لهذه الغاية، والتي ستحرص على الالتزام بالمعايير والممارسات الدولية المعتمدة.

أداء بورصة عمان

أظهرت مؤشرات الأداء في بورصة عمان انخفاضاً خلال شهر تشرين الثاني عام ٢٠١٩، حيث أغلق الرقم القياسي المرجح للأسهم الحرة عند (١٧٩٥,٢) نقطة وبانخفاض نسبته (٦٪) مقارنة مع مستواه في نهاية العام ٢٠١٨، وقد جاء ذلك نتيجة لارتفاع الرقم القياسي لأسعار أسهم قطاع الخدمات بنسبة (٠,٣٪)، بينما انخفض للقطاع المالي بنسبة (٨,٧٪) ولقطاع الصناعة بنسبة (٣,٧٪)، كما أغلق الرقم القياسي المرجح بالقيمة السوقية عند (٣٤٧٩,٥) نقطة بانخفاض نسبته (٨,٤٪) مقارنة مع مستواه في نهاية العام ٢٠١٨، وبلغ حجم التداول منذ بداية العام وحتى نهاية شهر

2019 reached JD (1.427) billion compared to JD (1.727) billion in the same period of the last year, a (17.4%) decrease. The number of traded shares increased to (1.111) billion shares in comparison with (1.059) billion shares at the same period of last year, a (5%) increase. The number of executed transactions decreased to (465.8) thousand transactions, and decrease of (2.2%) in comparison with the same period of last year. Market capitalization of listed companies decrease by JD (1.351) billion reaching JD (14.771) billion, a (8.4%) decrease against the end of year 2018, constituting (%49.3) of the GDP.

تشيرين الثاني ٢٠١٩ حوالي (١,٤٢٧) مليار دينار مقارنة مع (١,٧٢٧) مليار دينار لنفس الفترة من العام الماضي. وبنخفاض نسبته (١٧,٤%) وبالنسبة لعدد الأسهم المتداولة فقد ارتفع ليصل إلى (١,١١١) مليار سهم مقارنة مع (١,٠٥٩) مليار سهم للعام الماضي وبارتفاع نسبته (٥%), كما انخفض عدد العقود المنفذة ليصل إلى (٤٦٥,٨) ألف عقد, بانخفاض نسبته (٢,٢%) لنفس الفترة من العام الماضي. وبالنسبة للقيمة السوقية للأسهم المدرجة في بورصة عمان فقد إنخفضت بمقدار (١,٣٥١) مليار دينار لتصل إلى (١٤,٧٧١) مليار دينار وبنخفاض نسبته (٨,٤%) مقارنة مع نهاية عام ٢٠١٨ لتشكل ما نسبته (٤٩,٣%) من الناتج المحلي الإجمالي.

The ASE Decisions

The ASE Board of Directors decided on the following:

- Floating the Opening price of Middle East Specialized Cables Company / Mesc Jordan (JNCCO), as of 17/11/2019.

The CEO of the ASE decided the following:

- Suspend the trading of The Jordan Cement Factories Company (JOCM) at the ASE as of 3/11/2019.
- Suspend the trading of Travertine Company (TRAV) at the ASE as of 3/11/2019.
- Continue suspending the share of Jordan Chemical Industries Company (JOIC) at the ASE, the shares company shall continue be available for trading in the OTC market.
- Continue suspending the share of Al-Amal Financial Investments Co (AMAL) at the ASE, the shares company shall continue be available for trading in the OTC market.
- Resumed the trading on the share of Travertine Company LTD (TRAV) at the ASE, as of 18/11/2019. After providing the ASE with the required financial.

قرارات بورصة عمان

قرارات مجلس الإدارة:-

- تعويم السعر الإفتتاحي لسهم شركة الشرق الأوسط للكابلات المتخصصة/مسك الأردن في البورصة, وذلك اعتباراً من ١٧/١١/٢٠١٩.

قرارات المدير التنفيذي:

- إيقاف التداول بأسهم شركة مصانع الاسمنت الأردنية في البورصة وذلك اعتباراً من ٣/١١/٢٠١٩.
- إيقاف التداول بأسهم شركة الترافرتين في البورصة وذلك اعتباراً من ٣/١١/٢٠١٩.
- استمرار إيقاف التداول بأسهم شركة الصناعات الكيماوية الأردنية في البورصة واستمرار تداولها خلال سوق الأوراق المالية غير المدرجة.
- استمرار إيقاف التداول بأسهم شركة الأمل للاستثمارات المالية في البورصة واستمرار تداولها من خلال سوق الأوراق المالية غير المدرجة.
- إعادة التداول بأسهم شركة الترافرتين في البورصة, وذلك اعتباراً من ١٨/١١/٢٠١٩, وذلك لقيام الشركة بتزويد البورصة بالبيانات المالية المطلوبة.
- إدراج أسهم الزيادة في رأس مال شركة سبأ لسكب المعادن في البورصة وبالغلة (٥٦,٥٢٦) سهم/

- List the JD/ Share (56,526) capital increase of the Sheba Metal Casting (SHBA) Company's at the ASE, in which The Company's listed capital will become Share / JD (1,250,000) , as of 20/11/2019.
- De- listed the shares of Arab International Food Factories Company (AIFF) at the ASE, as of 20/11/2019.
- List the 18th issue of the Treasury Bills for the year 2019 at the ASE, the maturity date is 27/2/2020, the total value is JD (25) million, with a par value of JD (1000) as of 28/11/2019.
- List the 19th issue of the Treasury Bills for the year 2019 at the ASE, the maturity date is 18/12/2019, the total value is JD (150) million, with a par value of JD (1000) as of 28/11/2019.
- List the 20th issue of the Treasury Bills for the year 2019 at the ASE, the maturity date is 24/12/2019, the total value is JD (125) million, with a par value of JD (1000) as of 28/11/2019.
- List the 21th issue of the Treasury Bills for the year 2019 at the ASE, the maturity date is 24/3/2020, the total value is JD (25) million, with a par value of JD (1000) as of 28/11/2019.
- List the 53th issue of Treasury Bonds for the year 2019 at the ASE, the maturity date is 10/9/2022, with a total value of JD (100) million and JD (1000) par value with (4.461%) interest rate as of 28/11/2019.
- List the 54th issue of Treasury Bonds for the year 2019 at the ASE, the maturity date is 15/9/2026, with a total value of JD (100) million and JD (1000) par value with (5.371%) interest rate as of 28/11/2019.
- List the 55th issue of Treasury Bonds for the year 2019 at the ASE, the maturity date is 22/9/2026, with a total value of JD (50) million and JD (1000) par value with (5.101%) interest rate as of 28/11/2019.

دينار، ليصبح رأس المال المدرج في البورصة (١,٢٥٠,٠٠٠) سهم/دينار وذلك اعتباراً من ٢٠١٩/١١/٢٠.

• إلغاء إدراج أسهم شركة المصانع العربية الدولية للأغذية والاستثمار في البورصة، وذلك اعتباراً من ٢٠١٩/١١/٢٠.

• إدراج الإصدار الثامن عشر من أدونات الخزينة لعام ٢٠١٩ في البورصة، تاريخ الاستحقاق ٢٧/٢/٢٠٢٠، والبالغ عددها (٢٥) مليون وبقية اسمية مقدارها (١٠٠٠) دينار وذلك اعتباراً من ٢٠١٩/١١/٢٨.

• إدراج الإصدار التاسع عشر من أدونات الخزينة لعام ٢٠١٩ في البورصة، تاريخ الاستحقاق ١٨/١٢/٢٠١٩، والبالغ عددها (١٥٠) مليون وبقية اسمية مقدارها (١٠٠٠) دينار وذلك اعتباراً من ٢٠١٩/١١/٢٨.

• إدراج الإصدار العشرين من أدونات الخزينة لعام ٢٠١٩ في البورصة، تاريخ الاستحقاق ٢٤/١٢/٢٠١٩، والبالغ عددها (١٢٥) مليون وبقية اسمية مقدارها (١٠٠٠) دينار وذلك اعتباراً من ٢٠١٩/١١/٢٨.

• إدراج الإصدار الحادي والعشرين من أدونات الخزينة لعام ٢٠١٩ في البورصة، تاريخ الاستحقاق ٢٤/٣/٢٠٢٠، والبالغ عددها (٢٥) مليون وبقية اسمية مقدارها (١٠٠٠) دينار وذلك اعتباراً من ٢٠١٩/١١/٢٨.

• إدراج الإصدار الثالث والخمسون من سندات الخزينة لعام ٢٠١٩ في البورصة، تاريخ الاستحقاق ١٠/٩/٢٠٢٢، والبالغ قيمته (١٠٠) مليون وبقية اسمية مقدارها (١٠٠٠) دينار وبفائدة (٤,٤٦١٪)، وذلك اعتباراً من ٢٠١٩/١١/٢٨.

• إدراج الإصدار الرابع والخمسون من سندات الخزينة لعام ٢٠١٩ في البورصة، تاريخ الاستحقاق ١٥/٩/٢٠٢٦، والبالغ قيمته (١٠٠) مليون وبقية اسمية مقدارها (١٠٠٠) دينار وبفائدة (٥,٣٧١٪)، وذلك اعتباراً من ٢٠١٩/١١/٢٨.

• إدراج الإصدار الخامس والخمسون من سندات الخزينة لعام ٢٠١٩ في البورصة، تاريخ الاستحقاق ٢٢/٩/٢٠٢٦، والبالغ قيمته (٥٠) مليون وبقية اسمية مقدارها (١٠٠٠) دينار وبفائدة (٥,١٠١٪)، وذلك اعتباراً من ٢٠١٩/١١/٢٨.

The ASE Performance Indicators

مؤشرات أداء بورصة عمان

	Change %	تشرين الأول OCTOBER	تشرين الثاني NOVEMBER	
Trading Value (JD million)	65.3	259.3	89.9	حجم التداول (مليون دينار)
Avg. Daily Trading Value (m)	60.2	11.3	4.5	المعدل اليومي لحجم التداول (مليون)
No. of Traded Shares (m)	25.1	118.6	88.8	عدد الاسهم (مليون)
No. of Transaction (thousand)	19.8	43.5	34.9	عدد العقود (بالالف)
Market Capitalization (JD m)	0.2	14.738	14.771	القيمة السوقية (مليون دينار)

Foreign Investment

الإستثمار الأجنبي

- The value of shares purchased by Non-Jordanians in November equaled JD (22.8) million, (98.6%) of which were purchased by Arabs and (1.4%) of which were purchased by Foreign.
- The value of shares sold by Non-Jordanians was JD (8.2) million, (84.8%) of which were sold by Arabs and (15.2%) of which were sold by Foreign.
- During this month, net Non-Jordanian investments showed JD (14.6) million.
- By the end of November, shares owned by Non-Jordanians represented (51.2%) of the ASE capitalization (35.8%) of which are owned by Arab investors and (15.4%) by Non-Arabs, at the sector level, the Non-Jordanian ownership in the financial sector was (56%) in the services sector was (19%) and in the industrial sector (60.3%).

- بلغت قيمة الاسهم المشتراة من قبل غير الأردنيين خلال شهر تشرين الثاني (٢٢,٨) مليون دينار، منها (٩٨,٦%) لمستثمرين عرب و(١,٤%) لمستثمرين أجنب.
- بلغت قيمة الاسهم المباعة من قبل غير الأردنيين (٨,٢) مليون دينار، منها (٨٤,٨%) تم بيعها من قبل مستثمرين عرب و(١٥,٢%) تم بيعها من قبل مستثمرين أجنب.
- بلغ صافي استثمار غير الأردنيين خلال شهر تشرين الثاني (١٤,٦) مليون دينار.
- شكلت الأسهم المملوكة من قبل غير الأردنيين (٥١,٢%) من القيمة السوقية للبورصة في نهاية تشرين الثاني، منها (٣٥,٨%) لمستثمرين عرب و(١٥,٤%) لغير العرب، أما من الناحية القطاعية، فقد بلغت نسبة القطاع المالي (٥٦%) وقطاع الخدمات (١٩%) وقطاع الصناعة (٦٠,٣%).

الشركات العشر الأكثر ارتفاعاً في أسعار أسهمها خلال شهر تشرين الثاني ٢٠١٩ BEST PERFORMERS DURING NOVEMBER 2019

COMPANY'S NAME	حجم التداول (دينار) Trading Volume (JD)	التغير (%) Change (%)	إغلاق الشهر السابق (دينار) Previous Month Closing (JD)	إغلاق هذا الشهر (دينار) This Month Closing (JD)	اسم الشركة
NATIONAL INSURANCE	2,201.88	50.00	0.78	1.17	التأمين الوطنية
DIMENSIONS: JORDAN AND EMIRATES COMMERCIAL INVESTMENTS CORPORATION	9,551.12	27.30	0.33	0.42	أبعاد الأردن والإمارات للاستثمار التجاري
AL-MANARA INSURANCE PLC.CO.	57,721.03	23.80	0.42	0.52	المنارة للتأمين
NATIONAL ALUMINIUM INDUSTRIAL	762,517.77	23.50	0.34	0.42	الوطنية لصناعات الألمنيوم
AKARY FOR INDUSTRIES AND REAL ESTATE INVESTMENTS	1,004,570.65	22.60	3.71	4.55	عقاري للصناعات والاستثمارات العقارية
CONTEMPO FOR HOUSING PROJECTS	88,170.08	21.50	0.65	0.79	المعاصرون للمشاريع الإسكانية
FUTURE ARAB INVESTMENT COMPANY	874,808.67	20.00	0.30	0.36	المستقبل العربية للاستثمار
FIRST JORDAN INVESTMENT COMPANY PLC	599,745.30	18.20	0.22	0.26	الأردن الأولى للاستثمار
JORDANIAN MANAGEMENT AND CONSULTING COMPANY	6,282.71	17.10	1.40	1.64	الأردنية للإدارة والاستشارات
ARAB COMPANY FOR INVESTMENT PROJECTS	1,975.40	13.30	0.60	0.68	العربية للمشاريع الاستثمارية

الشركات العشر الأكثر انخفاضاً في أسعار أسهمها خلال شهر تشرين الثاني ٢٠١٩ WORST PERFORMERS DURING NOVEMBER 2019

COMPANY'S NAME	حجم التداول (دينار) Trading Volume (JD)	التغير (%) Change (%)	إغلاق الشهر السابق (دينار) Previous Month Closing (JD)	إغلاق هذا الشهر (دينار) This Month Closing (JD)	اسم الشركة
INTERMEDIATE PETROCHEMICALS INDUSTRIES CO. LTD.	1,806,892.83	31.70	0.63	0.43	الصناعات البتروكيماوية الوسيطة
JORDAN DECAPOLIS PROPERTIES	107,828.44	22.90	0.48	0.37	الأردن ديكا بوليس للأماكن
INTERNATIONAL CARDS COMPANY	94,641.46	20.00	0.15	0.12	البطاقات العالمية
ALENTKAEYA FOR INVESTMENT & REAL ESTATE DEVELOPMENT COMPANY PLC	1,388,091.60	19.50	0.82	0.66	الانتقائية للاستثمار والتطوير العقاري
SPECIALIZED INVESTMENT COMPOUNDS	8,034,547.49	18.60	1.88	1.53	التجمعات الاستثمارية المتخصصة
INTERNATIONAL BROKERAGE & FINANCIAL MARKETS	95,633.52	16.00	0.25	0.21	العالمية للوساطة والأسواق المالية
EMMAR INVESTMENTS & REAL ESTATE DEVELOPMENT	75,508.79	15.80	0.19	0.16	إعمار للتطوير والاستثمار العقاري
SOCIETE GENERALE DE BANQUE - JORDANIE	3,695.00	13.20	1.44	1.25	بنك سوسيتيه جنرال - الأردن
NORTHERN CEMENT CO.	4,811.41	12.00	2.25	1.98	اسمنت الشمالية
NOOR CAPITAL MARKTS FOR DIVERSIFIED INVESTMENTS	83,175.37	11.70	1.63	1.44	نور كابتال ماركتس للاستثمارات المتعددة

المؤشرات الإحصائية الرئيسية لنشاط بورصة عمان KEY STATISTICS OF THE ASE

	2019			2019	2018	2017	2016	
	تشرين الثاني November	تشرين أول October	أيلول September					
Market Capitalization (JD million)	14771.3	14737.6	14998.5	14,771.3	16,122.7	16,962.6	17,339.4	القيمة السوقية (مليون دينار)
Value Traded (JD million)	89.9	259.3	152.0	1427.0	2,319.3	2,926.2	2,329.5	حجم التداول (مليون دينار)
Average Daily Trading (JD million)	4.5	11.3	6.9	6.3	9.3	11.8	9.5	المعدل اليومي لحجم التداول (مليون دينار)
No. of Traded Shares (million)	88.8	118.6	125.7	1110.9	1,245.9	1,716.7	1,836.7	عدد الاسهم المتداولة (مليون)
No. of Transactions (thousand)	35.0	43.5	47.4	465.8	511.8	717.5	786.2	عدد العقود المنفذة (بالالف)
General Free Float Weighted Index (point)	1795.2	1800.3	1827.7	1,795.2	1,908.8	2,126.8	2170.3	الرقم القياسي المرجح بالاسهم الحرة (نقطة)
Free Float Price Index ASE20 (point)	877.2	876.7	893.7	877.2	926.4	1,033.2	1062.2	الرقم القياسي المرجح بالقيمة السوقية للأسهم الحرة - ASE20 (نقطة)
Turnover Ratio (%)	1.30	1.73	1.84	16.2	18.8	25.7	27.2	معدل دوران السهم (%)
No. of Trading Days	20	23	22	227.0	250	247	245	عدد ايام التداول
Non-Jordanian Ownership of Market Cap.(%)	51.3	50.0	50.5	51.3	51.7	48.1	49.6	نسبة مساهمة غير الاردنيين في القيمة السوقية (%)
Net Investment of Non-Jordanians (JD million)	14.6	153.3	-4.8	120.7	484.5	-334.3	237.1	صافي استثمار غير الاردنيين (مليون دينار)
Market Capitalization / GDP (%)	49.3	49.2	50.0	49.3	56.7	61.8	65.1	القيمة السوقية النسبية الناتج المحلي (%)
Transactions Through The SDC- Shares (JD million)	6.4	3.1	4.3	118.2	187.5	136.2	820.7	عمليات التحويل من خلال مركز الابداع - الاسهم (مليون دينار)
Primary Issues of Shares (JD million)	0.03	0.00	3.41	65.9	100.9	82.3	178.2	الاصدارات الأولية من الاسهم (مليون دينار)
Primary Issues of Bonds (JD million)	305.0	465.0	460.0	5,280.2	4,744.8	4,409.0	7,051.2	الاصدارات الأولية من السندات (مليون دينار)
Primary Issues of Islamic Sukuk (JD million)	0.0	0.0	0.0	0.0	150.0	75.0	109.0	الاصدارات الأولية من الصكوك الإسلامية (مليون دينار)

* Cumulative up to November

* تراكمي حتى نهاية شهر تشرين الثاني

الشركات العشر الاكثر تداولاً في بورصة عمان لشهر تشرين الثاني ٢٠١٩
TOP TEN COMPANIES BY VALUE TRADED AT THE ASE NOVEMBER 2019

COMPANY'S NAME	سعر الاغلاق CLOSING PRICE		النسبة الى التداول الكلي للبورصة (%) % To the Total Value Traded	حجم التداول (دينار) Value Traded (JD)	اسم الشركة
	الشهر السابق Last Month	الشهر الحالي This Month			
CAIRO AMMAN BANK	1.00	1.02	11.70	10533791.32	بنك القاهرة عمان
SPECIALIZED INVESTMENT COMPOUNDS	1.88	1.53	8.90	8034547.49	التجمعات الاستثمارية المتخصصة
JORDAN ELECTRIC POWER	1.26	1.25	7.10	6363464.51	الكهرباء الاردنية
ARAB BANK	5.79	5.70	5.50	4955806.80	البنك العربي
UNION INVESTMENT CORPORATION	1.32	1.26	5.20	4710477.75	الاتحاد للاستثمارات المالية
JORDAN VEGETABLE OIL INDUSTRIES	2.70	2.69	4.50	4056721.85	مصانع الزيوت النباتية الاردنية
METHAQ REAL ESTATE INVESTMENT	2.67	2.63	3.60	3257667.44	ميناغ للاستثمارات العقارية
CENTURY INVESTMENT GROUP	2.45	2.70	3.60	3246234.22	مجموعة العصر للاستثمار
RUM GROUP FOR TRANSPORTATION & TOURISM INVESTMENT	0.56	0.50	3.50	3173070.74	مجموعة رم للنقل والاستثمار السياحي
JORDAN PETROLEUM REFINERY	3.27	3.22	2.70	2458729.33	مصفاة البترول الاردنية / جوبترول
TOTAL	-	-	56.30	50,790,511	المجموع

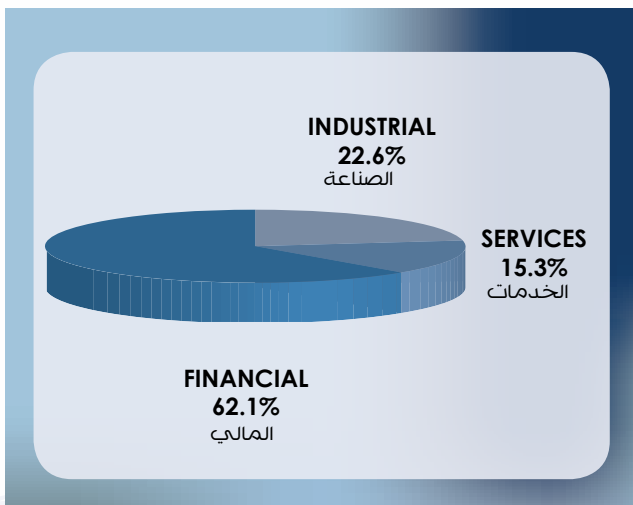
الشركات العشر الاكبر من حيث القيمة السوقية كما في نهاية شهر تشرين الثاني ٢٠١٩
TOP TEN COMPANIES BY MARKET CAPITALIZATION AT THE ASE NOVEMBER 2019

COMPANY'S NAME	سعر الاغلاق CLOSING PRICE		النسبة الى القيمة السوقية للبورصة (%) % to the Total Market Cap.	القيمة السوقية (مليون دينار) Market Cap. (JD million)	اسم الشركة
	الشهر السابق Last Month	الشهر الحالي This Month			
ARAB BANK	5.79	5.70	24.70	3,653	البنك العربي
THE HOUSING BANK FOR TRADE AND FINANCE	5.15	5.48	11.70	1,726	بنك الاسكان للتجارة والتمويل
THE ARAB POTASH	19.00	20.15	11.40	1,679	البوتاس العربية
AL-EQBAL INVESTMENT COMPANY LTD	11.75	11.78	4.80	707	الإقبال للاستثمار
JORDAN ISLAMIC BANK	2.73	2.72	3.70	544	البنك الإسلامي الأردني
BANK OF JORDAN	2.11	2.08	2.80	416	بنك الاردن
JORDAN PETROLEUM REFINERY	3.27	3.22	2.20	322	مصفاة البترول الاردنية / جوبترول
JORDAN TELECOM	1.46	1.43	1.80	268	الاتصالات الاردنية
JORDAN KUWAIT BANK	2.46	2.52	1.70	252	البنك الاردني الكويتي
BANK AL ETIHAD	1.58	1.57	1.70	251	بنك الإتحاد
TOTAL	-	-	66.50	9,817.7	المجموع

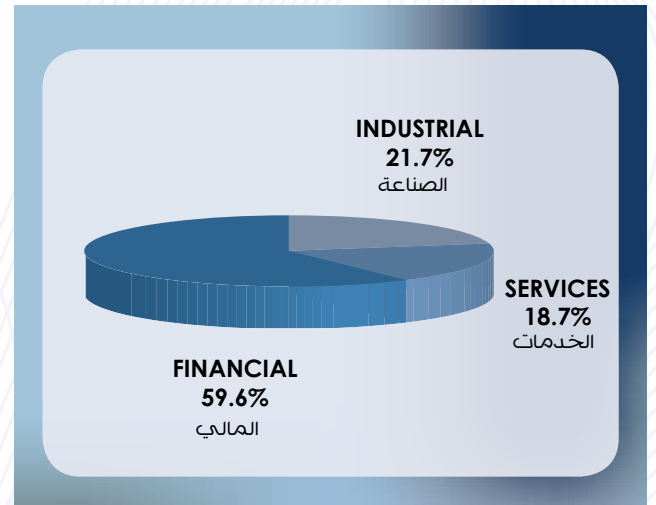
أهم المؤشرات القطاعية لبورصة عمان لشهر تشرين الثاني ٢٠١٩ ASE MAIN SECTORAL INDICATORS NOVEMBER 2019

SECTOR	العام GENERAL	الصناعة INDUSTRIAL	الخدمات SERVICES	المالي FINANCIAL	القطاع
Market Capitalization (JD million)	14,771.3	3,330.8	2,265.2	9,175.3	القيمة السوقية (مليون دينار)
Value Traded (JD million)	89.9	19.5	16.8	53.6	حجم التداول (مليون دينار)
Index (point)	1795.2	1813.0	1284.0	2422.2	الرقم القياسي (نقطة)
P/E Ratio (times)	11.62	20.29	14.56	10.64	نسبة القيمة السوقية الى العائد (مرة)
P/BV (times)	1.05	1.37	1.08	0.95	نسبة القيمة السوقية الى القيمة الدفترية (مرة)
Dividend Yield Ratio (%)	5.77	3.88	3.88	6.05	نسبة الارباح الموزعة الى القيمة السوقية (%)
Non-Jordanian Ownership of Market Cap.(%)	51.3	60.3	19.0	56.0	نسبة مساهمة غير الأردنيين في القيمة السوقية (%)

القيمة السوقية موزعة قطاعياً كما في نهاية تشرين الثاني ٢٠١٩ Market Capitalization Of The ASE By Sectors, NOVEMBER 2019



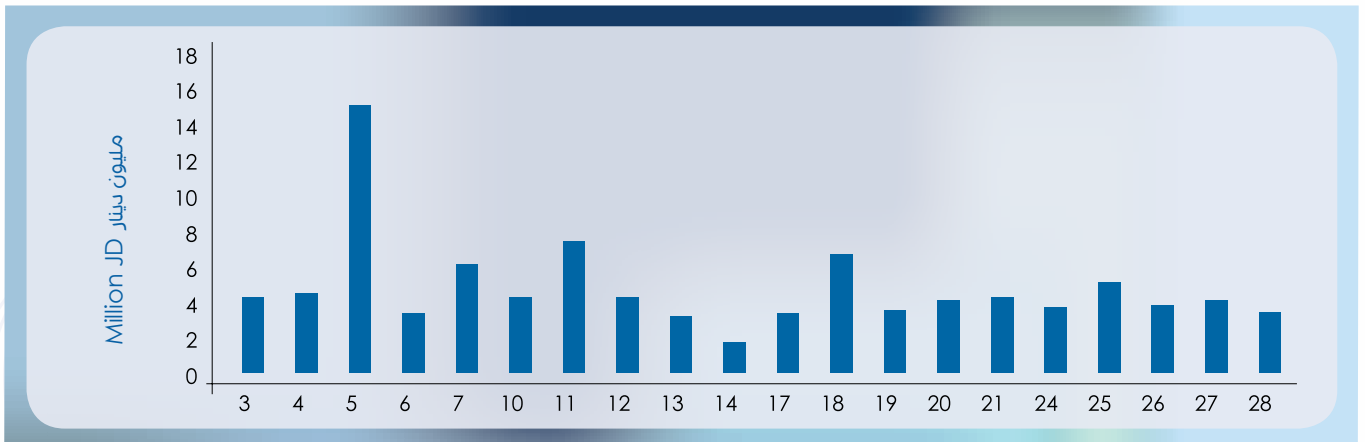
حجم التداول في بورصة عمان خلال شهر تشرين الثاني ٢٠١٩ قطاعياً Distribution Of Value Traded By Sectors, NOVEMBER 2019



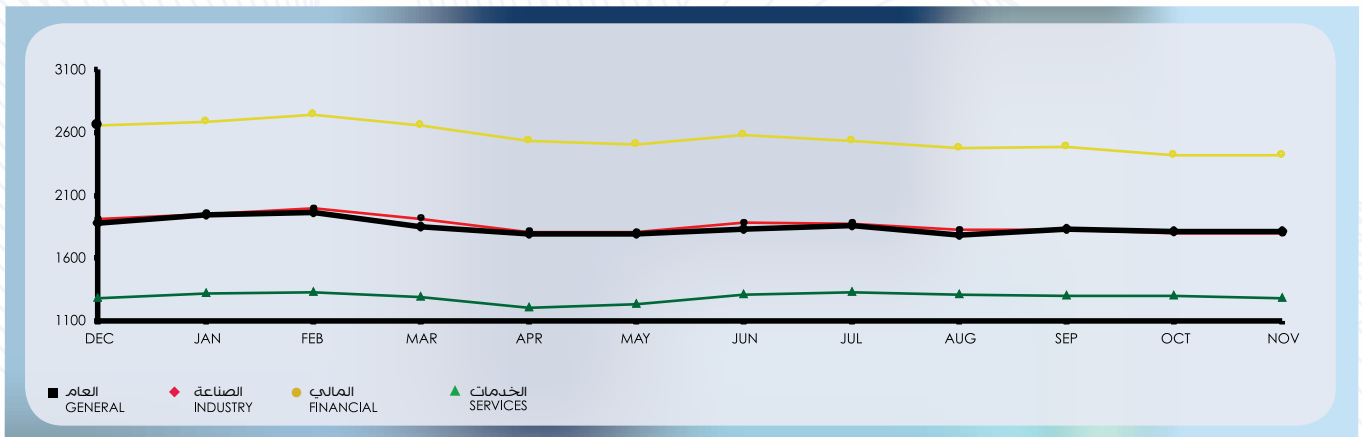
الرقم القياسي اليومي للبورصة خلال شهر تشرين الثاني
Daily Index During NOVEMBER



أحجام التداول اليومية خلال شهر تشرين الثاني
Daily Trading Value NOVEMBER



الرقم القياسي القطاعي لأسعار الأسهم المرجح بالقيمة السوقية للاسهم الحرة شهريا
Monthly Free Float Weighted Price Index By Sector



أهم البيانات اليومية لبورصة عمان لشهر تشرين الثاني ٢٠١٩
MAJOR DAILY DATA FOR THE ASE NOVEMBER 2019

القيمة السوقية الى العائد (مرة) P/E RATIO	الرقم القياسي العام المرجح بالاسهم الحرة (نقطة) FREE FLOAT WEIGHTED PRICE INDEX (POINT)	عدد العقود المنفذة NO. OF TRANSACTIONS	عدد الاسهم المتداولة NO. OF TRADED SHARES	حجم التداول (دينار) VALUE TRADED	التاريخ DATE
11.694	1,809.91	1,569	4,668,123	3,994,329	03/11/2019
11.746	1,813.90	1,663	3,393,215	4,160,711	04/11/2019
11.713	1,812.56	1,716	13,782,589	14,631,748	05/11/2019
11.709	1,813.05	1,568	2,496,008	3,064,827	06/11/2019
11.711	1,810.99	1,929	5,625,832	5,641,492	07/11/2019
11.649	1,804.90	1,843	3,764,392	4,043,264	10/11/2019
11.639	1,806.22	1,841	4,709,818	7,133,921	11/11/2019
11.700	1,809.98	2,099	3,927,173	4,026,532	12/11/2019
11.700	1,809.60	1,538	2,513,147	2,947,669	13/11/2019
11.705	1,806.96	1,249	1,584,469	1,508,872	14/11/2019
11.642	1,798.48	1,672	4,332,058	2,997,182	17/11/2019
11.608	1,793.78	2,006	6,588,503	6,278,696	18/11/2019
11.589	1,789.59	1,966	4,823,401	3,192,395	19/11/2019
11.617	1,796.59	1,745	3,784,943	3,902,262	20/11/2019
11.591	1,791.37	1,630	3,701,555	3,966,907	21/11/2019
11.598	1,793.46	1,504	3,070,381	3,375,078	24/11/2019
11.567	1,789.74	1,915	4,139,233	4,828,798	25/11/2019
11.574	1,789.14	1,978	4,314,298	3,466,297	26/11/2019
11.596	1,793.43	1,753	4,152,659	3,719,860	27/11/2019
11.623	1,795.21	1,775	3,433,479	3,032,659	28/11/2019

نشرة تداول (السوق الأول والسوق الثاني) من ٢٠١٩/١١/٣ ولغاية ٢٠١٩/١١/٢٨
Monthly Bulletins (First and Second Market) from 3/11/2019 to 28/11/2019

Company	Last Closing Price سعر الإغلاق السابق	Closing Price سعر الإغلاق	Change التغير عن سعر الإغلاق	Low Price أدنى سعر	High Price أعلى سعر	Value Traded(JD) حجم التداول	Code الرمز	الشركة
ARAB BANK	5.79	5.7	-0.09	5.6	5.83	4955807	ARBK	البنك العربي
HOUSING BK TRD FIN	5.15	5.48	0.33	5.23	5.5	113963	THBK	بنك الاسكان
JORDAN AHLI BANK	0.94	0.96	0.02	0.93	0.96	250966	AHLI	البنك الاهلي
JOR ISLAMIC BANK	2.73	2.72	-0.01	2.69	2.77	752923	JOIB	بنك الإسلامي الأردني
CAPITAL BANK	1.02	1.02	0	1.01	1.03	1131382	EXFB	بنك المال
BANK OF JORDAN	2.11	2.08	-0.03	2.05	2.12	771987	BOJX	بنك الاردن
CAIRO AMMAN BANK	1	1.02	0.02	1	1.03	528710	CABK	بنك القاهرة عمان
BANK AL ETIHAD	1.58	1.57	-0.01	1.57	1.6	127571	UBSI	بنك الإتحاد
ARAB JOR/INV/BANK	1.2	1.1	-0.1	1.1	1.19	26579	AJIB	بنك الاستثمار العربي
JCBANK	0.79	0.79	0	0.78	0.81	32057	JCBK	البنك التجاري الأردني
ARAB BANKING CO.	0.83	0.79	-0.04	0.79	0.84	66635	ABCO	بنك المؤسسة العربية
JOR KUWAIT BANK	2.46	2.52	0.06	2.45	2.57	179759	JOKB	الأردني الكويتي
SAFWA ISLAMIC BANK	1.33	1.37	0.04	1.32	1.43	633852	SIBK	بنك صفوة الإسلامي
INVESTBANK	1.31	1.3	-0.01	1.3	1.33	63037	INVB	البنك الاستثماري
SOCGEN BK - JORDANIE	1.44	1.25	-0.19	1.25	1.35	3695	SGBJ	بنك سوسيتيه جنرال - الأردن
FIRST INSURANCE	0.63	0.62	-0.01	0.62	0.65	72472	FINS	الأولى للتأمين
MIDDLE EAST INS	1.35	1.34	-0.01	1.25	1.34	728	MEIN	الشرق الأوسط للتأمين
ARAB ORIENT INS	1.13	1.14	0.01	1.06	1.14	9509	AOIC	الشرق العربي للتأمين
JOR INT INSUR CO	0.47	0.45	-0.02	0.45	0.45	225	IJIC	الأردن الدولية للتأمين
ISLAMIC INSUR CO	1.06	1.02	-0.04	1	1.12	1266866	TIIC	التأمين الإسلامية
ALNISR ALARABI	3.7	3.7	0	3.7	3.7	466	AAIN	النسر العربي للتأمين
ARAB ASSURERS	0.19	0.2	0.01	0.18	0.21	15262	ARAS	الضامنون العرب
JOR FRENCH INS	0.72	0.77	0.05	0.7	0.77	10151	JOFR	الأردنية الفرنسية
ARABIA INSURANCE	0.67	0.63	-0.04	0.63	0.66	2738	AICJ	التأمين العربية - الأردن
JERUSALEM INS	1.6	1.6	0	1.6	1.6	7838	JERY	القدس للتأمين
UNITED INSURANCE	1.14	1.14	0	1.14	1.14	24151	UNIN	المتحدة للتأمين
NATIONAL INSURANCE	0.78	1.17	0.39	0.83	1.17	2202	NAAI	التأمين الوطنية
ARAB INT UNI INS	1.3	1.3	0	1.28	1.3	1346573	AIUI	الاتحاد العربي
ALMANARA INSURANCE	0.42	0.52	0.1	0.41	0.54	57721	ARSI	المنارة للتأمين
FIRST JORDAN	0.22	0.26	0.04	0.22	0.3	599745	FRST	الأردن الأولى
UNION INV	1.32	1.26	-0.06	1.18	1.3	4710478	UINV	الاتحاد للاستثمارات
ARAB EAST INVST.	0.47	0.51	0.04	0.46	0.53	1219176	AEIV	شرق عربي للاستثمارات
FIRST FINANCE	0.55	0.61	0.06	0.55	0.63	48935	FFCO	الأولى للتمويل
JOR LOAN GRNT.CO	0.37	0.38	0.01	0.37	0.39	21692	JLGC	ضمان القروض
JOR INV TRUST	0.7	0.68	-0.02	0.64	0.69	10999	JOIT	الثقة للاستثمارات
FUTURE ARAB	0.3	0.36	0.06	0.31	0.36	874809	FUTR	المستقبل العربية

Company	Last Closing Price سعر الاغلاق السابق	Closing Price سعر الاجلاق	Change التغير عن سعر الاغلاق	Low Price أدنى سعر	High Price أعلى سعر	Value Traded(JD) حجم التداول	Code الرمز	الشركة
AL-SANABEL INT.	0.51	0.57	0.06	0.51	0.65	549433	SANA	السنابل الدولية
INT'L CARDS CO.	0.15	0.12	-0.03	0.11	0.15	94641	CARD	البطاقات العالمية
JORDAN EXPAT .INV	0.5	0.51	0.01	0.5	0.51	6127	JEIH	الاستثمارية القابضة
DARAT	0.41	0.46	0.05	0.39	0.46	115671	DARA	دارات
AL-AMIN FOR INV	0.9	0.99	0.09	0.88	1	636073	AAFI	الامين للاستثمار
DIMENSIONS	0.33	0.42	0.09	0.33	0.42	9551	JEDI	أبعاد للاستثمارات
UN FOR FINCL INV	0.51	0.51	0	0.48	0.53	229108	UCFI	المتحدة المالية
SABAEK INVEST	0.38	0.43	0.05	0.38	0.48	546554	SABK	سبائك
INT' BROKERAGE	0.25	0.21	-0.04	0.2	0.24	95634	IBFM	العالمية للوساطة
NATL PORTFOLIO	0.81	0.83	0.02	0.79	0.87	138426	MHFZ	المحفظة الوطنية
RUMM BROKERAGE	1.9	1.86	-0.04	1.81	1.86	566	RUMI	رم للوساطة
TUHAMA INVESTMENTS	0.35	0.34	-0.01	0.33	0.35	61031	THMA	تهامة للاستثمارات
JORDAN CONSULTING	1.4	1.64	0.24	1.4	1.64	6283	JOMC	الأردنية للاستشارات
BABELON	1.15	1.09	-0.06	1.06	1.18	46740	SALM	حدائق بابل
AKARY	3.71	4.55	0.84	3.53	4.59	1004571	WOOL	عقاري
TAJ TOURIST PROJ	0.37	0.35	-0.02	0.34	0.37	112619	TAJM	التجمعات للمشاريع السياحية
PHOENIX HOLDINGS	0.33	0.31	-0.02	0.31	0.34	291508	PHNX	فينيكس القابضة
REAL ESTATE DV	0.33	0.35	0.02	0.3	0.35	387654	REDV	تطوير العقارات
J D PROPERTIES	0.48	0.37	-0.11	0.36	0.48	107828	JDPC	الأردن ديكابولس للأماكن
UNION LAND DEV	1.47	1.43	-0.04	1.38	1.48	1548675	ULDC	تطوير الاراضي
DEERA	0.83	0.79	-0.04	0.76	0.83	327197	DERA	ديرة
PROFESSIONAL	0.38	0.4	0.02	0.37	0.4	220087	PROF	المهنية
JO REALESTATE	0.37	0.37	0	0.36	0.38	5850	JRCD	العقارية الأردنية
AMWAJ	0.1	0.1	0	0.09	0.11	32208	AMWJ	أمواج العقارية
AD-DULAYL PARK	0.45	0.46	0.01	0.45	0.48	504014	IDMC	مجمع الضليل
EMMAR INV. DEV.	0.19	0.16	-0.03	0.16	0.19	75509	EMAR	إعمار للتطوير العقاري
MASAKEN	1.86	1.99	0.13	1.69	2.13	175169	MSKN	مساكن
HIGH PERFORMANCE	0.27	0.27	0	0.25	0.27	587	HIPR	الكفاءة
SHIRA	0.92	0.88	-0.04	0.88	0.88	167	SHRA	شراع
TAJCATERINGHOUSING	0.33	0.31	-0.02	0.3	0.34	166375	JNTH	التجمعات لخدمات التغذية والاسكان
COMPLAND DEV&INV	0.64	0.65	0.01	0.63	0.66	160327	ATTA	المتكاملة لتطوير الاراضي والاستثمار
EAST REAL ESTATE	1.06	0.97	-0.09	0.96	1.06	667599	REAL	الشرق العربي العقارية
METHAQ	2.67	2.63	-0.04	2.54	2.68	3257667	MEET	ميثاق
SPCZ.INVST.COMD	1.88	1.53	-0.35	1.47	1.94	8034547	SPIC	التجمعات الاستثمارية
AMAD REALST. INVST	0.53	0.51	-0.02	0.5	0.53	110037	AMAD	عمد للاستثمار
ARABIAN DEV CO	0.22	0.2	-0.02	0.18	0.21	39131	INMA	الانماء العربية
AMOUN INT. INV.	0.75	0.77	0.02	0.72	0.77	397853	AMON	عمون الدولية للاستثمار

Company	Last Closing Price سعر الاغلاق السابق	Closing Price سعر الاغلاق	Change التغير عن سعر الاغلاق	Low Price أدنى سعر	High Price أعلى سعر	Value Traded(JD) حجم التداول	Code الرمز	الشركة
RE ES & INV PORT C	0.75	0.8	0.05	0.75	0.88	127199	AQAR	المحفظة العقارية
CONTEMPO	0.65	0.79	0.14	0.68	0.84	88170	COHO	المعاصرون
SPEC.INV JOR	0.39	0.4	0.01	0.36	0.47	90808	SIJC	الاستثمارات المتخصصة
IHDATHIAT CO.	0.39	0.37	-0.02	0.36	0.42	34003	IHCO	الإحداثيات العقارية
ARAB INVEST PROJ	0.6	0.68	0.08	0.62	0.68	1975	APCT	العربية الاستثمارية
ARAB INV. UNION	1.26	1.37	0.11	1.25	1.46	1167104	UNAI	اتحاد المستثمرين
ALENTKAEYA COMPANY	0.82	0.66	-0.16	0.51	0.78	1388092	ENTK	الانتقائية
AL-TAHDITH	0.46	0.47	0.01	0.44	0.53	178581	THDI	التحديث
ALSHAMEKHA REAL.	1	1.03	0.03	0.94	1.06	33985	VFED	الشامخة العقارية
NOOR CAPITAL	1.63	1.44	-0.19	1.26	1.55	83175	NCMD	نور كابيتال
IBN ALHAYTHAM H.	0.98	0.98	0	0.98	0.98	5510	IBNH	مستشفى ابن الهيثم
CONSULTING GROUP	1.9	2	0.1	1.82	2	377827	CICO	المجموعة الاستشارية
INT CO MED INV	1.4	1.47	0.07	1.38	1.5	18331	ICMI	الدولية الطبية
ARAB INT INV EDU	2.46	2.43	-0.03	2.42	2.46	31090	AIEI	الدولية للتعليم
ZARQA EDUC	1.23	1.23	0	1.23	1.26	20438	ZEIC	الزرقاء للتعليم
PETRA EDUCATION	4.85	4.49	-0.36	4.49	4.49	1347	PEDC	البترا للتعليم
ITIHAD SCHOOLS	0.95	1.01	0.06	0.98	1.02	3918	ITSC	مدارس الاتحاد
ISRA EDUE	3.06	3.06	0	3.06	3.07	15576	AIFE	الإسراء للتعليم
PHILADELPHIA UNI	1.81	1.65	-0.16	1.55	1.81	71092	PIEC	جامعة فيلادلفيا
ZARA INVESTMENTS	0.6	0.57	-0.03	0.57	0.57	222	ZARA	زارة للاستثمار
AL-DAWLIYAH H&M	0.51	0.52	0.01	0.51	0.53	35303	MALL	الدولية للفنادق والاسواق
ARAB INTL HOTEL	0.86	0.89	0.03	0.83	0.9	4102	AIHO	العربية الدولية للفنادق
AL SHARQ INV	2	2	0	2	2	510	AIPC	الشرق للمشاريع
AL-RAKAEZ	0.36	0.35	-0.01	0.34	0.36	68245	RICS	الركائز
SURA	0.33	0.32	-0.01	0.32	0.33	223744	SURA	سُرى
JOR HOTEL TOURS	3.08	3.16	0.08	3.16	3.16	139	JOHT	الفنادق والسياحة
ROYAL JORDANIAN	0.38	0.37	-0.01	0.36	0.38	147396	RJAL	الملكية الأردنية
RUM GROUP	0.56	0.5	-0.06	0.49	0.56	3173071	RUMM	رم للنقل والاستثمار
MASAFAT TRANSPORT	0.35	0.34	-0.01	0.33	0.35	37651	MSFT	مسافات للنقل
SALAM INT TRN TD	0.49	0.49	0	0.49	0.55	164406	SITT	السلام للنقل
SHIPPING LINE	1.64	1.78	0.14	1.64	1.92	234812	SHIP	الخطوط البحرية
COMP TRANSPORTS	0.88	0.89	0.01	0.84	0.91	104623	ABUS	المتكاملة للنقل
TRANSPORT BARTER	0.18	0.19	0.01	0.17	0.2	132088	NAQL	المقايضة للنقل
JORDAN EXPRESS	1.9	2	0.1	1.85	2	22755	JETT	النقليات السياحة/جت
UBOUR	0.55	0.53	-0.02	0.51	0.55	2252	TRUK	العبور
JORDAN TELECOM	1.46	1.43	-0.03	1.43	1.48	71209	JTEL	الاتصالات الأردنية
AL-FARIS NATIONAL	1.44	1.33	-0.11	1.23	1.43	124227	CEBC	الفارس الوطنية
J. PRESS FOUNDAT	0.25	0.25	0	0.23	0.26	4713	PRES	الرأي
AFAQ ENERGY	1.28	1.19	-0.09	1.19	1.28	186752	MANE	أفاق للطاقة

Company	Last Closing Price سعر الاغلاق السابق	Closing Price سعر الاغلاق	Change التغير عن سعر الاغلاق	Low Price أدنى سعر	High Price أعلى سعر	Value Traded(JD) حجم التداول	Code الرمز	الشركة
JOR PETROLM REF	3.27	3.22	-0.05	3.19	3.29	2458729	JOPT	مصفاة الاردن / جوبترول
JOR ELECTREIC PWR	1.26	1.25	-0.01	1.22	1.26	6363465	JOEP	الكهرباء الاردنية
IRBID ELECTRICITY	10.57	10.99	0.42	10.55	11.45	28052	IREL	كهرباء اربد
OFFTEC HOLDING	0.33	0.34	0.01	0.33	0.39	82884	OFTC	أوفتك القابضة
INJAZ	0.69	0.68	-0.01	0.66	0.7	47099	ATCO	انجاز
JOR DUTY FRE SHP	10.8	10.8	0	10.45	11.8	210184	JDFS	الاسواق الحرة
BINDAR	0.77	0.82	0.05	0.77	0.82	35983	BIND	بندار
JOR TRADE FAC	0.88	0.88	0	0.87	0.89	1901	JOTF	التسهيلات التجارية
SOUTH ELECTRONICS	0.16	0.16	0	0.15	0.17	48311	SECO	الجنوب للإلكترونيات
COMP. LEASING	2.03	2.13	0.1	2.13	2.13	43	LEAS	التمكاملة للتأجير التمويلي
JORDAN INTL TRAD	1.3	1.24	-0.06	1.2	1.3	1012956	JITC	المركز الاردني
NOPAR FOR TRADING	4.22	3.99	-0.23	3.81	4.01	419	NOTI	نوبار للتجارة
JORDAN PHARMA	0.31	0.29	-0.02	0.28	0.32	7619	JPHM	الاردنية للأدوية
DAR ALDAWA DV/IV	1.14	1.14	0	1.06	1.35	578632	DADI	دار الدواء
HAYAT PHAR. IND.	1.95	1.89	-0.06	1.89	2.12	61048	HPIC	الحياة الدوائية
PHILADELPHIAPHARMA	1.55	1.59	0.04	1.56	1.6	5379	PHIL	فيلادلفيا للأدوية
NAT CHLORINE	0.82	0.81	-0.01	0.81	0.83	15596	NATC	الوطنية للكلورين
JORDAN IND.RES.	0.12	0.13	0.01	0.11	0.13	21675	JOIR	الموارد الصناعية
INDSTRAL/COMM/AGR	0.81	0.78	-0.03	0.76	0.79	2682	ICAG	الانتاج
ARAB PESTICIDES	1.76	1.8	0.04	1.75	1.8	297014	MBED	العربية للمبيدات
PETROCHEMICALS	0.63	0.43	-0.2	0.43	0.62	1806893	IPCH	البتروكيماويات
PREMIER	0.85	0.9	0.05	0.85	0.93	9649	ACDT	المتصدرة
SINIORA	3.23	3.21	-0.02	3.21	3.25	1390	SNRA	سنيورة
JORDAN POUL PROC	0.76	0.76	0	0.76	0.76	461	JPPC	تسويق الدواجن
NUTRIDAR	1.71	1.76	0.05	1.7	1.94	614050	NDAR	دار الغذاء
GENERAL INVEST	2.43	2.42	-0.01	2.42	2.42	1343	GENI	الاستثمارات العامة
UNIV MOD INDCO	1.74	1.81	0.07	1.74	1.82	371517	UMIC	العالمية للزيوت
JORDAN DAIRY	3	3	0	3	3	3909	JODA	الالبان الأردنية
JOR VEG OIL IND	2.7	2.69	-0.01	2.69	2.75	6722	JVOI	الاردنية للزيوت
EQBAL INV. CO	11.75	11.78	0.03	11.75	12	532067	EICO	الإقبال للاستثمار
UNION TOBACCO	1.55	1.49	-0.06	1.43	1.54	605602	UTOB	الاتحاد للسجائر
ARAB POTASH CO	19	20.15	1.15	19.2	20.7	2062453	APOT	البوتاس العربية
JOR PHOSPHATE MN	3.19	3	-0.19	2.91	3.17	1308531	JOPH	الفوسفات
NORTHERN	2.25	1.98	-0.27	1.98	2.1	4811	NCCO	الشمالية
JOR STEEL	0.3	0.29	-0.01	0.27	0.3	146904	JOST	حديد الأردن
NAT'L ALUM IND	0.34	0.42	0.08	0.34	0.45	762518	NATA	الوطنية للالمنيوم
ARAB ALUM IND	1.64	1.57	-0.07	1.56	1.65	18356	AALU	الالمنيوم/آرال
TRAVCO	0.25	0.24	-0.01	0.23	0.25	5361	TRAV	ترافكو
NATIONAL STEEL	1.06	1	-0.06	1	1.03	4018	NAST	الصلب
AFAQ HOLDING	0.95	0.91	-0.04	0.91	0.91	2730	MANR	آفاق القابضة

Company	Last Closing Price سعر الإغلاق السابق	Closing Price سعر الإغلاق	Change التغير عن سعر الإغلاق	Low Price أدنى سعر	High Price أعلى سعر	Value Traded(JD) حجم التداول	Code الرمز	الشركة
READY MIX CONCRT	0.4	0.39	-0.01	0.37	0.4	116815	RMCC	الباطون الجاهز
AL ASSAS	0.15	0.14	-0.01	0.14	0.16	9202	ASAS	الأساس
ARAB STEEL PIPES	0.7	0.72	0.02	0.7	0.75	397175	ASPMM	المواسير المعدنية
AL-QUDS READY MIX	0.3	0.32	0.02	0.28	0.33	39785	AQRM	القدس الخرسانية
JOR WOODIndustr	0.36	0.32	-0.04	0.32	0.35	296	WOOD	جوايكو
JOR PIPES MANFACT	0.81	0.72	-0.09	0.72	0.81	837124	JOPI	الأنابيب الأردنية
UNITED CABLE INDUSTRIES	0.38	0.38	0	0.35	0.38	313442	UCIC	الكابلات المتحدة
NAT/CABL/WIRE/MF	0.17	0.17	0	0.16	0.17	56364	WIRE	الوطنية للكوابل
ARAB ELECT IND	0.59	0.57	-0.02	0.53	0.62	1140082	AEIN	العربية الكهربائية
JOR WORSTED MILL	2.49	2.38	-0.11	2.24	2.44	46870	JOWM	الأجواخ الأردنية
EL-ZAY READY WR	0.25	0.23	-0.02	0.22	0.25	30128	ELZA	الزيب لصناعة الألبسة
CENTURY INV.GRP	2.45	2.7	0.25	2.36	2.71	3246234	CEIG	العصر للاستثمار
Grand Total (First and Second Market)		Index الرقم القياسي 1795.21		CHG التغير 0.0%		74363597		مجموع السوق الأول والسوق الثاني (المجموع الكلي)

Block Trades	Company	Value traded(JD) حجم التداول بالدينار	No. of shares عدد الاسهم	Price(JD) السعر	Code الرمز	الشركة	نشرة الصفقات
	ZARA INVESTMENTS	1221600	2036000	0.6	ZARA	زارة للاستثمار	
	JOR VEG OIL IND	4050000	1500000	2.7	JVOI	الأردنية للزيوت	
	MIDDLE EAST INS	273222	202387	1.35	MEIN	الشرق الأوسط للتأمين	
	CAIRO AMMAN BANK	10005081	9906021	1.01	CABK	بنك القاهرة عمان	
Block Trades Total		15549903	13644408				مجموع الصفقات

نشرة تداول الأوراق المالية غير المدرجة من ٢٠١٩/١١/٣ ولغاية ٢٠١٩/١١/٢٨

Monthly OTC Bulletins from 3/11/2019 to 28/11/2019

Company	Last Closing Price سعر الإغلاق السابق	Closing Price سعر الإغلاق	Change التغير عن سعر الإغلاق	Low Price أدنى سعر	High Price أعلى سعر	Value Traded(JD) حجم التداول	Code الرمز	الشركة
AMWAL INVEST	0.1	0.09	-0.01	0.09	0.11	145116	AMWL	أموال انفست
ISRAA ISLAMIC FIN.	0.28	0.27	-0.01	0.26	0.27	2111	ISRA	اسراء تمويل اسلامي
AL-AMAL INV.	0.64	0.6	-0.04	0.57	0.64	573655	AMAL	الأمل للاستثمارات
AL ROU'YA FOR INVESTMENT	0.17	0.17	0	0.16	0.17	1050	ROYA	الرؤية للاستثمار
SHARECO	0.44	0.4	-0.04	0.4	0.4	516	SHBC	شيركو
COMPREHENSIVE	1.39	1.35	-0.04	1.26	1.45	1606548	INOH	المتكاملة للمشاريع المتعددة
INV HOUSE	0.08	0.11	0.03	0.06	0.11	40315	INVH	بيت الاستثمار
DARKOM	0.87	0.82	-0.05	0.81	0.82	8789	DRKM	داركم
EJADA	0.06	0.07	0.01	0.06	0.07	1193	EJAD	إجادة للاستثمارات المالية
ARAB CORP	0.03	0.03	0	0.02	0.03	12722	ARED	عرب كورب
BLUE STONE	1.86	1.85	-0.01	1.85	1.85	444	BSTI	الحجر الأزرق
INVESTORS I&p	0.06	0.07	0.01	0.05	0.07	60720	IPRO	الصناعية العقارية
B. AL-MAL/BEITNA	0.19	0.16	-0.03	0.15	0.18	14049	BAMB	بيتنا
RESOURCES INVEST	0.08	0.06	-0.02	0.06	0.08	5142	JOMA	الموارد للتنمية والاستثمار
WINTER VALLEY TOUR	0.25	0.27	0.02	0.24	0.27	6394	WIVA	وادي الشتا
JOR PRESS/ PUBLISH	0.06	0.07	0.01	0.05	0.07	305	JOPP	الدستور
AHLIA ENTERPRISES	0.14	0.17	0.03	0.11	0.18	377647	ABLA	الأهلية للمشاريع
MID PHARMA IND	0.59	0.51	-0.08	0.51	0.64	6430	MPHA	شرف أوسط دوائية
ARAB PHARMA CHEM	0.18	0.16	-0.02	0.16	0.17	125	APHC	المركز العربي /دوائي
JOR INDSTR CHEM	0.97	0.9	-0.07	0.87	0.96	1882	JOIC	الصناعات الكيماوية
JOSECO	0.16	0.14	-0.02	0.14	0.17	15178	JOSE	الصخر الزيتي
MID EASTCOMPLEX	0.34	0.37	0.03	0.33	0.37	525519	MECE	مجمع الشرف الاوسط
MESC_JORDAN	0.07	0.06	-0.01	0.04	0.07	1543	JNCC	مسك الأردن
JOR CLOTHING CO.	0.08	0.06	-0.02	0.04	0.09	74900	CJCC	الألبسة الأردنية
Grand Total OTC Market						3482295		مجموع سوق الأوراق المالية غير المدرجة (المجموع الكلي)

بورصة عمان
Amman Stock Exchange



Tel. 00962 6 5664109 - 00962 6 5664081
Amman 11121 Exchange
Arjan Area - Near Ministry of Interior
P.O. Box 212466
Zip Code 11121 - Amman - Jordan
E-Mail: info@ase.com.jo
www.exchange.jo

@ASEofficialJo

ASELIVE



ASENEWS



هاتف 00962 6 5664109 - 00962 6 5664081
هوية 00962 6 5664081

عرجان بالقرب من وزارة الداخلية
ص.ب. 212466 عمان 11121 الأردن

البريد الإلكتروني info@ase.com.jo
www.exchange.jo

@ASEofficialJo



ASELIVE

ASENEWS

