

Mr. Majd Shafiq is a member at the ASE's Board of Director

Upon The Prime Ministry decision on the 28th of August Mr. Majd Shafiq has been appointed as a representative of the Government Contribution Management Company in the ASE's Board of Directors.



مجد شفيق عضواً في مجلس إدارة بورصة عمان

قرر مجلس الوزراء في جلسته المنعقدة بتاريخ ٢٨/٨/٢٠١٩ تعيين عطوفة السيد مجد شفيق ممثلاً لشركة إدارة المساهمات الحكومية في مجلس إدارة شركة بورصة عمان.

The ASE Performance

The ASE performance revealed a decline during August 2019, as the ASE price index weighted by free-float shares closed at (1821.1) points, a (4.6%) decrease in comparison with the end of 2018. This came as a result of the increase of the Service sector index by (2.1%), while a decrease for the Financial sector index by (6.8%), and the Industry sector index by (5.1%), The index weighted by market capitalization closed at (3535.7) points at the end of August, a (6.9%) decrease in comparison with the end of 2018. The trading volume until August, 2019 reached JD (925.8) million compared to JD (1,078) billion in the same period of the last year, a (14.1%) decrease. The number of traded shares increased to (777.8) million shares in comparison with (750.8) million shares at the same period of last year, a (3.6%) increase. The number of executed transactions decreased to (339.9) thousand transactions, and increase of (1.5%) in comparison with the same period of last year. Market capitalization of listed companies decrease by JD (1,092) billion reaching JD (15,030) billion, a (6.8%) decrease against the end of year 2018, constituting (50.1%) of the GDP.

أداء بورصة عمان

أظهرت مؤشرات الأداء في بورصة عمان إنخفاضاً خلال شهر آب عام ٢٠١٩، حيث أغلق الرقم القياسي المرجح للأسهم الحرة عند (١٨٢١,١) نقطة وبإنخفاض نسبته (٤,٦%) مقارنة مع مستواه في نهاية العام ٢٠١٨. وقد جاء ذلك نتيجة لإرتفاع الرقم القياسي لأسعار أسهم قطاع الخدمات بنسبة (٢,١%)، بينما انخفض للقطاع المالي بنسبة (٦,٨%) ولقطاع الصناعة بنسبة (٥,١%). كما أغلق الرقم القياسي المرجح بالقيمة السوقية عند (٣٥٣٥,٧) نقطة بانخفاض نسبته (٦,٩%) مقارنة مع مستواه في نهاية العام ٢٠١٨. وبلغ حجم التداول منذ بداية العام وحتى نهاية شهر آب ٢٠١٩ حوالي (٩٢٥,٨) مليون دينار مقارنة مع (١,٠٧٨) مليار دينار لنفس الفترة من العام الماضي. وبإنخفاض نسبته (١٤,١%) وبالنسبة لعدد الأسهم المتداولة فقد إرتفع ليصل إلى (٧٧٧,٩) مليون سهم مقارنة مع (٧٥٠,٨) مليون سهم للعام الماضي وبارتفاع نسبته (٣,٦%)، كما إرتفع عدد العقود المنفذة ليصل إلى (٣٣٩,٩) ألف عقد. وبارتفاع نسبته (١,٥%) لنفس الفترة من العام الماضي. وبالنسبة للقيمة السوقية للأسهم المدرجة في بورصة عمان فقد إنخفضت بمقدار (١,٠٩٢) مليار دينار لتصل إلى (١٥,٠٣٠) مليار دينار وبإنخفاض نسبته (٦,٨%) مقارنة مع نهاية عام ٢٠١٨ لتشكل ما نسبته (٥٠,١%) من الناتج المحلي الإجمالي.

The ASE Decisions

The ASE Board of Directors decided on the following:

- De-list the shares of Comprehensive Multiple Project Company (INOH) from the ASE as of 1/8/2019, and shall be allowed for trading at the OTC market.
- Floating the Opening price of Jordan Projects For Tourism Development Company (JPTD) , as of 29/8/2019.

The CEO of the ASE decided the following:

- Suspend the trading of Jordan Press Foundation/AL-RAI Company (PRES) at ASE for one trading session as of 1/8/2019, where the trading shall be resumed regularly as of 4/8/2019.
- Suspend the trading of Union Investment Corporation Company (UINV) at ASE for one trading session as of 1/8/2019, where the trading shall be resumed regularly as of 4/8/2019.
- suspend the trading of Jordanian Pharmaceutical Manufacturing Company (JPHM) , at the ASE for one trading session as of 1/8/2019, where the trading shall be resumed regularly as of 4/8/2019.
- Suspend the trading of Ibn Al Haytham HOSPITAL Company (IBNH) at the ASE as of 1/8/2019. The Company will remain suspended until providing the ASE with the required financial statements
- Suspend the trading of Al - Amal Financial Investments Company (AMAL). at the ASE as of 1/8/2019, The Company will remain suspended until providing the ASE with the required financial statements.
- Suspend the trading of Travertine Company LTD (TRAV) at the ASE as of 1/8/2019, The

قرارات بورصة عمان

قرارات مجلس الإدارة:-

• إلغاء إدراج أسهم شركة المتكاملة للمشاريع المتعددة في البورصة وذلك اعتباراً من ٢٠١٩/٨/١ ، والسماح بتداولها في سوق الاوراق المالية غير المدرجة.

• تعويم السعر الافتتاحي لسهم شركة الأردن لتطوير المشاريع السياحية في البورصة، وذلك اعتباراً من ٢٠١٩/٨/٢٩ .

قرارات المدير التنفيذي:

• إيقاف التداول بأسهم شركة المؤسسة الصحفية الاردنية/الرأي في البورصة لمدة جلسة تداول واحدة وذلك اعتباراً من ٢٠١٩/٨/١ ، على أن يعود التداول بأسهم الشركة اعتباراً من ٢٠١٩/٨/٤ .

• إيقاف التداول بأسهم شركة الاتحاد للاستثمارات المالية في البورصة لمدة جلسة تداول واحدة وذلك اعتباراً من ٢٠١٩/٨/١ ، على أن يعود التداول بأسهم الشركة اعتباراً من ٢٠١٩/٨/٤ .

• إيقاف التداول بأسهم الشركة الأردنية لانتاج الأدوية في البورصة لمدة جلسة تداول واحدة وذلك اعتباراً من ٢٠١٩/٨/١ ، على أن يعود التداول بأسهم الشركة اعتباراً من ٢٠١٩/٨/٤ .

• إيقاف التداول بأسهم شركة مستشفى ابن الهيثم في البورصة وذلك اعتباراً من ٢٠١٩/٨/١ ، علماً بأن الشركة ستبقى موقوفة لحين قيام الشركة بتزويد البورصة بالبيانات المالية المطلوبة.

• إيقاف التداول بأسهم شركة الأمل للاستثمارات المالية في البورصة وذلك اعتباراً من ٢٠١٩/٨/١ ، علماً بأن الشركة ستبقى موقوفة لحين قيامها بتزويد البورصة بالبيانات المالية المطلوبة.

• إيقاف التداول بأسهم شركة الترافرتين في البورصة وذلك اعتباراً من ٢٠١٩/٨/١ ، علماً بأن الشركة ستبقى موقوفة لحين قيامها بتزويد البورصة بالبيانات المالية المطلوبة.

• استمرار إيقاف التداول بأسهم شركة الصناعات الكيماوية الأردنية في البورصة واستمرار تداولها

Company will remain suspended until providing the ASE with the required financial statements.

- Continue suspending the share of Jordan Chemical Industries Company (JOIC) at the ASE, the shares company shall continue be available for trading in the OTC market.
- List the JD/share (4,500,000) capital increase of The Consultant & Investment Group Company (CICO) at the ASE, the company listed capital will become JD/ Share (18,945,000) as of 5/8/2019.
- List the 11th issue of the Treasury Bills for the year 2019 at the ASE, The maturity date is 23/8/2019, the total value is JD (25) million, with a par value of JD (1000) as of 6/8/2019.
- List the 12th issue of the Treasury Bills for the year 2019 at the ASE, the maturity date is 23/11/2019, the total value is JD (25) million, with a par value of JD (1000) as of 6/8/2019.
- Resumed the trading on the share of Ibn Alhaytham Hospital Company (IBNH) at ASE as of 15/8/2019, after providing the ASE with the required financial statements.
- List the 13th issue of the Treasury Bills for the year 2019 at the ASE, the maturity date is 24/9/2019, the total value is JD (25) million, with a par value of JD (1000) as of 19/8/2019.
- List the 14th issue of the Treasury Bills for the year 2019 at the ASE, the maturity date is 24/12/2019, the total value is JD (25) million, with a par value of JD (1000) as of 19/8/2019.
- List the 15th issue of the Treasury Bills for the year 2019 at the ASE, the maturity date is 24/6/2020, the total value is JD (25) million, with a par value of JD (1000) as of 19/8/2019.
- List the 37th issue of Treasury Bonds for the year 2019 at the ASE, Where the maturity date is 11/6/2024, with a total value of JD (50) million and JD (1000) par value with (5.305%) interest rate as of 19/8/2019.

من خلال سوق الأوراق المالية غير المدرجة .

• إدراج أسهم الزيادة في رأس مال شركة المجموعة الاستشارية الاستثمارية في البورصة والبالغة (٤,٥٠٠,٠٠٠) سهم/دينار ليصبح رأس المال المدرج في البورصة (١٨,٩٤٥,٠٠٠) سهم /دينار وذلك اعتباراً من ٢٠١٩/٨/٥.

• إدراج الإصدار الحادي عشر من أدونات الخزينة لعام ٢٠١٩ في البورصة، تاريخ الاستحقاق ٢٣/٨/٢٠١٩، والبالغ عددها (٢٥) مليون وبقيمة اسمية مقدارها (١٠٠٠) دينار وذلك اعتباراً من ٢٠١٩/٨/٦.

• إدراج الإصدار الثاني عشر من أدونات الخزينة لعام ٢٠١٩ في البورصة، تاريخ الاستحقاق ٢٣/١١/٢٠١٩، والبالغ عددها (٢٥) مليون وبقيمة اسمية مقدارها (١٠٠٠) دينار وذلك اعتباراً من ٢٠١٩/٨/٦.

• إعادة التداول بأسهم شركة مستشفى آبن الهيثم في البورصة، وذلك اعتباراً من ٢٠١٩/٨/١٥، لحين قيام الشركة بتزويد البورصة بالبيانات المالية المطلوبة.

• إدراج الإصدار الثالث عشر من أدونات الخزينة لعام ٢٠١٩ في البورصة، تاريخ الاستحقاق ٢٤/٩/٢٠١٩، والبالغ عددها (٢٥) مليون وبقيمة اسمية مقدارها (١٠٠٠) دينار وذلك اعتباراً من ٢٠١٩/٨/١٩.

• إدراج الإصدار الرابع عشر من أدونات الخزينة لعام ٢٠١٩ في البورصة، تاريخ الاستحقاق ٢٤/١٢/٢٠١٩، والبالغ عددها (٢٥) مليون وبقيمة اسمية مقدارها (١٠٠٠) دينار وذلك اعتباراً من ٢٠١٩/٨/١٩.

• إدراج الإصدار الخامس عشر من أدونات الخزينة لعام ٢٠١٩ في البورصة، تاريخ الاستحقاق ٢٤/٦/٢٠٢٠، والبالغ عددها (٢٥) مليون وبقيمة اسمية مقدارها (١٠٠٠) دينار وذلك اعتباراً من ٢٠١٩/٨/١٩.

• إدراج الإصدار السابع والثلاثون من سندات الخزينة لعام ٢٠١٩ في البورصة، تاريخ الاستحقاق ١١/٦/٢٠٢٤، والبالغ قيمته (٥٠) مليون وبقيمة اسمية مقدارها (١٠٠٠) دينار وبفائدة (٥,٣٠٥%)، وذلك اعتباراً من ٢٠١٩/٨/١٩.

- List the 38th issue of Treasury Bonds for the year 2019 at the ASE, Where the maturity date is 11/6/2026, with a total value of JD (50) million and JD (1000) par value with (5.747%) interest rate as of 19/8/2019.
- List the 41th issue of Treasury Bonds for the year 2019 at the ASE, Where the maturity date is 7/7/2029, with a total value of JD (50) million and JD (1000) par value with (6.359%) interest rate as of 19/8/2019.
- List the 42th issue of Treasury Bonds for the year 2019 at the ASE, Where the maturity date is 7/7/2034, with a total value of JD (50) million and JD (1000) par value with (7.099%) interest rate as of 19/8/2019.
- Change the Company name from Jordan investment and Tourism Transport Company to Jordan Investment and Transport Company, at ASE as of 20/8/2019., Knowing that the company code (131083) and symbol (ALFA) will remain the same without any change.
- Suspend the trading of the Darat Jordan Holdings (DARA) Company, at the ASE as of 21/8/2019 until all capital reduction procedures are completed,
- Resumed the trading on the share of Travertine Company LTD (TRAV) at the ASE, as of 22/8/2019. after providing the ASE with the required financial.

• إدراج الاصدار الثامن والثلاثون من سندات الخزينة لعام ٢٠١٩ في البورصة، تاريخ الاستحقاق ٢٠٢٦/٦/١١، وبالبالغ قيمته (٥٠) مليون وبقيمة اسمية مقدارها (١٠٠٠) دينار وبفائدة (٥,٧٤٧%)، وذلك اعتباراً من ٢٠١٩/٨/١٩.

• إدراج الاصدار الواحد والاربعون من سندات الخزينة لعام ٢٠١٩ في البورصة، تاريخ الاستحقاق ٢٠٢٩/٧/٧، وبالبالغ قيمته (٥٠) مليون وبقيمة اسمية مقدارها (١٠٠٠) دينار وبفائدة (٦,٣٥٩%)، وذلك اعتباراً من ٢٠١٩/٨/١٩.

• إدراج الاصدار الثاني والاربعون من سندات الخزينة لعام ٢٠١٩ في البورصة، تاريخ الاستحقاق ٢٠٣٤/٧/٧، وبالبالغ قيمته (٥٠) مليون وبقيمة اسمية مقدارها (١٠٠٠) دينار وبفائدة (٧,٠٩٩%)، وذلك اعتباراً من ٢٠١٩/٨/١٩.

• تغيير أسم الشركة الأردنية للإستثمار والنقل السياحي إلى الشركة الأردنية للإستثمار والنقل المتعدد في البورصة وذلك اعتباراً من ٢٠١٩/٨/٢٠، علماً بأن الرمز الرقمي (١٣١٠٨٣) والرمز الحرفي (ALFA) سيبقيان كما هما دون تعديل.

• إيقاف التداول بأسهم شركة دارات الأردنية القابضة في البورصة، وذلك اعتباراً من ٢٠١٩/٨/٢١.

• إعادة التداول بأسهم شركة الترافرتين في البورصة، وذلك اعتباراً من ٢٠١٩/٨/٢٢ وذلك لقيام الشركة بتزويد البورصة بالبيانات المالية المطلوبة.

ASE Performance Indicators

مؤشرات أداء بورصة عمان

	Change %	تموز JULY	آب AUGUST	
Trading Value (JD million)	28	149.7	107.9	حجم التداول (مليون دينار)
Avg. Daily Trading Value (m)	3.1	6.5	6.3	المعدل اليومي لحجم التداول (مليون)
No. of Traded Shares (m)	42.3	154.5	89.1	عدد الأسهم (مليون)
No. of Transaction (thousand)	41.8	61	35.5	عدد العقود (بالآلاف)
Market Capitalization (JD m)	2.6	15432	15031	القيمة السوقية (مليون دينار)

Foreign Investment

الإستثمار الأجنبي

- The value of shares purchased by Non-Jordanians in August equaled JD (26.1) million, (93.4%) of which were purchased by Arabs and (6.6%) of which were purchased by Foreign.
- The value of shares sold by Non-Jordanians was JD (24.3) million, (85.5%) of which were sold by Arabs and (14.5%) of which were sold by Foreign.
- During this month, net Non-Jordanian investments showed a positive balance of JD (1.9) million.
- By the end of August, shares owned by Non-Jordanians represented (50.4%) of the ASE capitalization (35.5%) of which are owned by Arab investors and (14.9%) by Non-Arabs, at the sector level, the Non-Jordanian ownership in the financial sector was (54.7%) in the services sector was (19.3%) and in the industrial sector (60%).

- بلغت قيمة الأسهم المشتراة من قبل غير الأردنيين خلال شهر آب (٢٦,١) مليون دينار، منها (٩٣,٤%) لمستثمرين عرب و(٦,٦%) لمستثمرين أجنب.
- بلغت قيمة الأسهم المباعة من قبل غير الأردنيين (٢٤,٣) مليون دينار، منها (٨٥,٥%) تم بيعها من قبل مستثمرين عرب و(١٤,٥%) تم بيعها من قبل مستثمرين أجنب .
- بلغ صافي استثمار غير الأردنيين خلال شهر آب (١,٩) مليون دينار
- شكلت الأسهم المملوكة من قبل غير الأردنيين (٥٠,٤%) من القيمة السوقية للبورصة في نهاية آب ، منها (٣٥,٥%) لمستثمرين عرب و(١٤,٩%) لغير العرب، أما من الناحية القطاعية، فقد بلغت نسبة القطاع المالي (٥٤,٧%) وقطاع الخدمات (١٩,٣%) وقطاع الصناعة (٦٠%).

الشركات العشر الأكثر ارتفاعاً في أسعار أسهمها خلال شهر آب ٢٠١٩

BEST PERFORMERS DURING AUGUST 2019

COMPANY'S NAME	حجم التداول (دينار) Trading Volume (JD)	التغير (%) Change (%)	إغلاق الشهر السابق (دينار) Previous Month Closing (JD)	إغلاق هذا الشهر (دينار) This Month Closing (JD)	اسم الشركة
INTERNATIONAL BROKERAGE & FINANCIAL MARKETS	770,306.90	50.00	0.26	0.39	العالمية للوساطة والأسواق المالية
THE CONSULTANT & INVESTMENT GROUP	1,045,732.17	31.00	1.16	1.52	المجموعة الاستشارية الاستثمارية
NUTRI DAR	576,655.91	27.00	1.22	1.55	دار الغذاء
SPECIALIZED INVESTMENT COMPOUNDS	19,483,795.67	25.20	1.59	1.99	التجمعات الاستثمارية المتخصصة
ARAB INVESTORS UNION CO. FOR REAL ESTATES DEVELOPING	569,337.13	21.10	0.76	0.92	اتحاد المستثمرين العرب للتطوير العقاري
ARAB ORIENT INSURANCE COMPANY	32,970.07	20.90	0.91	1.10	الشرف العربي للتأمين
INTERNATIONAL CARDS COMPANY	170,444.78	18.80	0.16	0.19	البطاقات العالمية
IHDATHIAT CO-ORDINATES	73,601.98	18.50	0.27	0.32	الإحداثيات العقارية
AL-AMIN FOR INVESTMENT	676,089.88	17.10	0.70	0.82	الأمين للاستثمار
THE JORDAN PIPES MANUFACTURING	1,062,456.60	17.10	0.82	0.96	الأردنية لصناعة الأنابيب

الشركات العشر الأكثر انخفاضاً في أسعار أسهمها خلال شهر آب ٢٠١٩

WORST PERFORMERS DURING AUGUST 2019

COMPANY'S NAME	حجم التداول (دينار) Trading Volume (JD)	التغير (%) Change (%)	إغلاق الشهر السابق (دينار) Previous Month Closing (JD)	إغلاق هذا الشهر (دينار) This Month Closing (JD)	اسم الشركة
JORDAN WOOD INDUSTRIES / JWICO	1,261.35	25.00	0.68	0.51	الأردنية للصناعات الخشبية / جوايكو
ARAB ELECTRICAL INDUSTRIES	321,110.88	21.10	0.38	0.30	العربية للصناعات الكهربائية
JORDAN PHOSPHATE MINES	2,611,820.88	17.60	3.92	3.23	مناجم الفوسفات الأردنية
ARAB ALUMINIUM INDUSTRY /ARAL	8,819.03	15.30	1.90	1.61	العربية لصناعة الألمنيوم/ارال
THE JORDANIAN PHARMACEUTICAL MANUFACTURING	5,284.56	13.20	0.38	0.33	الأردنية لإنتاج الأدوية
INT'L ARABIAN DEVELOPMENT AND INVESTMENT TRADING CO.	14,697.30	13.00	0.23	0.20	الانماء العربية للتجارة والاستثمارات العالمية
JORDAN PRESS FOUNDATION/ AL-RA'I	2,645.02	12.50	0.32	0.28	المؤسسة الصحفية الأردنية / الرأي
THE REAL ESTATE & INVESTMENT PORTFOLIO CO.	35,296.95	12.20	0.90	0.79	المحفظة العقارية الاستثمارية
UBOUR LOGISTIC SERVICES PLC	10,679.56	12.00	0.75	0.66	العبور للشحن والنقل
AL-ISRA FOR EDUCATION AND INVESTMENT "PLC"	16,467.85	10.00	3.60	3.24	الإسراء للتعليم والاستثمار

المؤشرات الإحصائية الرئيسية لنشاط بورصة عمان KEY STATISTICS OF THE ASE

	2019 آب August	2019 تموز July	2019 حزيران June	2019	2018	2017	2016	
Market Capitalization (JD million)	15030.9	15432.1	15450.8	15,030.9	16,122.7	16,962.6	17,339.4	القيمة السوقية (مليون دينار)
Value Traded (JD million)	108.0	149.7	97.2	925.8	2,319.3	2,926.2	2,329.5	حجم التداول (مليون دينار)
Average Daily Trading (JD million)	6.4	6.5	5.7	5.7	9.3	11.8	9.5	المعدل اليومي لحجم التداول (مليون دينار)
No. of Traded Shares (million)	89.1	154.5	92.8	777.9	1,245.9	1,716.7	1,836.7	عدد الاسهم المتداولة (مليون)
No. of Transactions (thousand)	35.5	61.0	43.9	339.9	511.8	717.5	786.2	عدد العقود المنفذة (بالالف)
General Free Float Weighted Index (point)	1821.1	1873.5	1880.1	1,821.1	1,908.8	2,126.8	2170.3	الرقم القياسي المرجح بالاسهم الحرة (نقطة)
Turnover Ratio (%)	1.30	2.26	1.36	11.4	18.8	25.7	27.2	معدل دوران السهم (%)
No. of Trading Days	17	23	17	162.0	250	247	245	عدد ايام التداول
Non-Jordanian Ownership of Market Cap.(%)	50.4	50.5	51.1	50.4	51.7	48.1	49.6	نسبة مساهمة غير الاردنيين في القيمة السوقية (%)
Net Investment of Non-Jordanians (JD million)	1.9	-3.6	0.3	-42.4	484.5	-334.3	237.1	صافي استثمار غير الاردنيين (مليون دينار)
Market Capitalization / GDP (%)	50.1	51.5	51.5	50.1	56.7	61.8	65.1	القيمة السوقية الى الناتج المحلي (%)
Transactions Through The SDC (JD million)	13.9	5.9	2.9	104.3	187.5	136.2	820.7	عمليات التحويل من خلال مركز الابداع (مليون دينار)
Primary Issues of Shares (JD million)	0.00	11.53	30.00	62.5	100.9	82.3	178.2	الاصدارات الاولية من الاسهم (مليون دينار)
Primary Issues of Bonds (JD million)	514.0	658.6	459.8	4,050.2	4,744.8	4,409.0	7,051.2	الاصدارات الاولية من السندات (مليون دينار)
Primary Issues of Islamic Sukuk (JD million)	0.0	0.0	0.0	0.0	150.0	75.0	109.0	الاصدارات الاولية من الصكوك الإسلامية (مليون دينار)

* Cumulative up to AUGUST

* تراكمي حتى نهاية شهر آب

الشركات العشر الأكثر تداولاً في بورصة عمان لشهر آب ٢٠١٩
TOP TEN COMPANIES BY VALUE TRADED AT THE ASE AUGUST 2019

COMPANY'S NAME	سعر الاغلاق CLOSING PRICE		النسبة الى التداول الكلي لبورصة (%) % To the Total Value Traded	حجم التداول (دينار) Value Traded (JD)	اسم الشركة
	الشهر السابق Last Month	الشهر الحالي This Month			
SPECIALIZED INVESTMENT COMPOUNDS	1.59	1.99	18.00	19483795.67	التجمعات الاستثمارية المتخصصة
ARAB BANK	6.01	5.93	12.80	13792545.18	البنك العربي
INVEST BANK	1.37	1.35	8.20	8829103.75	البنك الاستثماري
JORDAN ISLAMIC BANK	2.90	2.81	5.60	6006038.32	البنك الإسلامي الأردني
JORDAN PETROLEUM REFINERY	3.28	3.20	4.90	5324963.17	مصفاة البترول الأردنية / جوبترول
CENTURY INVESTMENT GROUP	2.17	2.25	4.30	4681530.00	مجموعة العصر للاستثمار
RUM GROUP FOR TRANSPORTATION & TOURISM INVESTMENT	0.66	0.66	3.80	4147438.04	مجموعة رم للنقل والاستثمار السياحي
ALENTKAEYA FOR INVESTMENT & REALESTATE DEVELOPMENT COMPANY PLC	1.03	1.11	2.80	2973139.13	الانتقائية للاستثمار والتطوير العقاري
JORDAN PHOSPHATE MINES	3.92	3.23	2.40	2611820.88	مناجم الفوسفات الأردنية
UNION INVESTMENT CORPORATION	1.14	1.15	2.30	2507191.70	الاتحاد للاستثمارات المالية
TOTAL	-	-	65.10	70,357,566	المجموع

الشركات العشر الأكبر من حيث القيمة السوقية كما في نهاية شهر آب ٢٠١٩
TOP TEN COMPANIES BY MARKET CAPITALIZATION AT THE ASE AUGUST 2019

COMPANY'S NAME	سعر الاغلاق CLOSING PRICE		النسبة الى القيمة السوقية لبورصة (%) % to the Total Market Cap.	القيمة السوقية (مليون دينار) Market Cap. (JD million)	اسم الشركة
	الشهر السابق Last Month	الشهر الحالي This Month			
ARAB BANK	6.01	5.93	25.30	3,800	البنك العربي
THE HOUSING BANK FOR TRADE AND FINANCE	6.04	5.75	12.10	1,811	بنك الاسكان للتجارة والتمويل
THE ARAB POTASH	18.99	18.45	10.20	1,537	البوتاس العربية
AL-EQBAL INVESTMENT COMPANY LTD	11.85	11.50	4.60	690	الإقبال للاستثمار
JORDAN ISLAMIC BANK	2.90	2.81	3.70	562	البنك الإسلامي الأردني
BANK OF JORDAN	2.14	2.04	2.70	408	بنك الأردن
JORDAN PETROLEUM REFINERY	3.28	3.20	2.10	320	مصفاة البترول الأردنية / جوبترول
JORDAN TELECOM	1.54	1.53	1.90	287	الاتصالات الأردنية
JORDAN KUWAIT BANK	2.83	2.76	1.80	276	البنك الأردني الكويتي
JORDAN PHOSPHATE MINES	3.92	3.23	1.80	267	مناجم الفوسفات الأردنية
TOTAL	-	-	66.20	9,957.8	المجموع

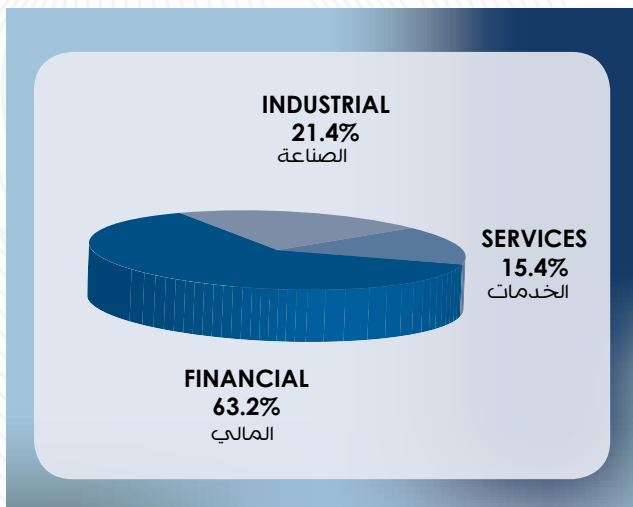
أهم المؤشرات القطاعية لبورصة عمان لشهر آب ٢٠١٩ ASE MAIN SECTORAL INDICATORS AUGUST 2019

SECTOR	العام GENERAL	الصناعة INDUSTRIAL	الخدمات SERVICES	المالي FINANCIAL	القطاع
Market Capitalization (JD million)	15,030.9	3,223.8	2,309.7	9,497.3	القيمة السوقية (مليون دينار)
Value Traded (JD million)	108.0	18.8	16.5	72.7	حجم التداول (مليون دينار)
Index (point)	1821.1	1786.9	1306.8	2473.4	الرقم القياسي (نقطة)
P/E Ratio (times)	11.80	19.49	16.45	11.02	نسبة القيمة السوقية الى العائد (مرة)
P/BV (times)	1.08	1.31	1.15	0.99	نسبة القيمة السوقية الى القيمة الدفترية (مرة)
Dividend Yield Ratio (%)	5.65	4.04	5.33	5.83	نسبة الارباح الموزعة الى القيمة السوقية (%)
Non-Jordanian Ownership of Market Cap.(%)	50.4	60.0	19.3	54.7	نسبة مساهمة غير الأردنيين في القيمة السوقية (%)

القيمة السوقية موزعة قطاعياً كما في نهاية

أب ٢٠١٩

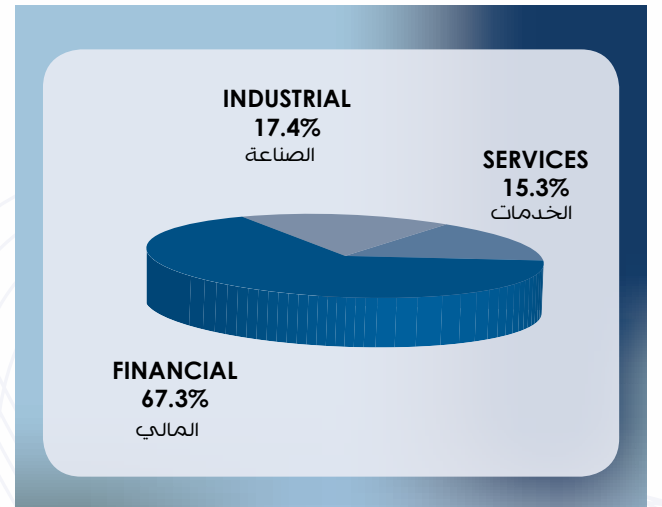
Market Capitalization Of The ASE By Sectors, AUGUST 2019



حجم التداول في بورصة عمان خلال شهر

أب ٢٠١٩ قطاعياً

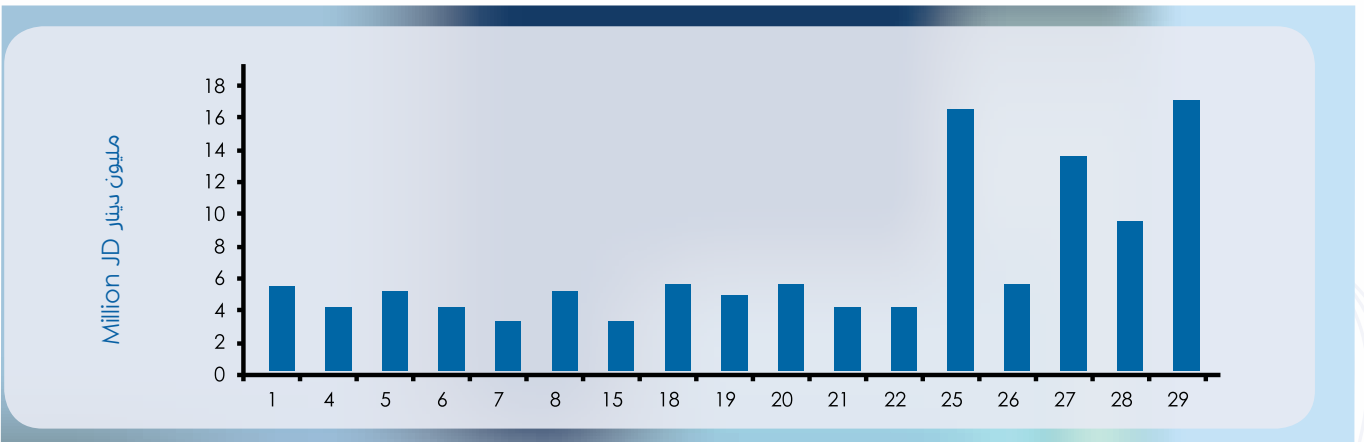
Distribution Of Value Traded By Sectors, AUGUST 2019



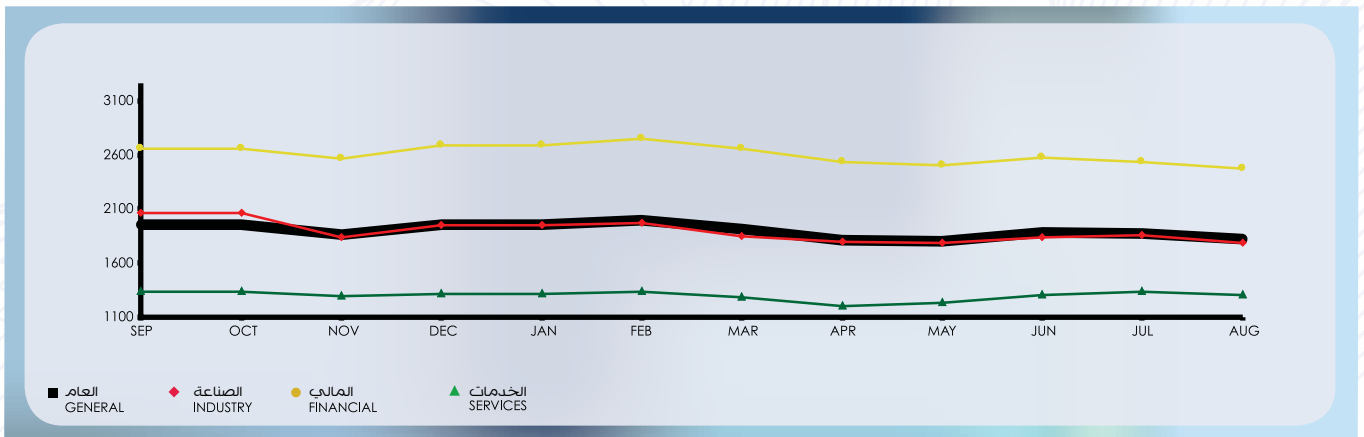
الرقم القياسي اليومي للبورصة خلال شهر آب Daily Index During AUGUST



أحجام التداول اليومية خلال شهر آب Daily Trading Value AUGUST



الرقم القياسي القطاعي لأسعار الأسهم المرجح بالقيمة السوقية للاسهم الحرة شهريا Monthly Free Float Weighted Price Index By Sector



أهم البيانات اليومية لبورصة عمان لشهر آب ٢٠١٩
MAJOR DAILY DATA FOR THE ASE AUGUST 2019

القيمة السوقية الى العائد (مرة) P/E RATIO	الرقم القياسي العام المرجح بالاسهم الحرة (نقطة) FREE FLOAT WEIGHTED PRICE INDEX (POINT)	عدد العقود المنفذة NO. OF TRANSACTIONS	عدد الأسهم المتداولة NO. OF TRADED SHARES	حجم التداول (دينار) VALUE TRADED	التاريخ DATE
12.114	1,870.11	2,465	5,389,793	4,899,203	01/08/2019
12.117	1,869.53	1,911	3,384,473	3,539,719	04/08/2019
12.068	1,861.85	2,002	4,224,863	4,498,021	05/08/2019
12.067	1,859.77	1,858	3,278,757	3,540,198	06/08/2019
12.091	1,862.50	1,770	2,835,085	2,762,264	07/08/2019
12.117	1,868.70	2,058	3,553,605	4,410,326	08/08/2019
12.079	1,864.76	1,471	2,762,750	2,726,783	15/08/2019
12.037	1,862.85	1,741	5,074,015	5,170,217	18/08/2019
11.979	1,847.07	1,833	4,078,199	4,553,517	19/08/2019
11.940	1,843.67	2,193	4,749,385	5,377,678	20/08/2019
11.915	1,838.21	1,761	2,976,748	3,903,826	21/08/2019
11.877	1,830.30	2,116	3,255,103	3,746,908	22/08/2019
11.842	1,825.42	2,273	8,470,948	16,126,373	25/08/2019
11.817	1,823.43	2,182	4,744,809	4,897,695	26/08/2019
11.855	1,823.10	2,537	8,606,560	12,581,084	27/08/2019
11.720	1,813.43	2,652	7,006,463	8,724,516	28/08/2019
11.800	1,821.11	2,639	14,685,706	16,526,816	29/08/2019

نشرة تداول (السوق الأول والسوق الثاني) من ٢٠١٩/٨/١ ولغاية ٢٠١٩/٨/٢٩
Monthly Bulletins (First and Second Market) from 1/8/2019 to 29/8/2019

Company	Last Closing Price	Closing Price	Change	Low Price	High Price	Value Traded(JD)	Code	الشركة
	سعر الاغلاق السابق	سعر الاغلاق	التغير عن سعر الاغلاق	أدنى سعر	أعلى سعر	حجم التداول	الرمز	
ARAB BANK	6.01	5.93	-0.08	5.92	6.01	4341184	ARBK	البنك العربي
HOUSING BK TRD FIN	6.04	5.75	-0.29	5.42	6	77470	THBK	بنك الاسكان
JORDAN AHLI BANK	0.98	0.96	-0.02	0.95	0.99	738950	AHLI	البنك الاهلي
JOR ISLAMIC BANK	2.9	2.81	-0.09	2.8	2.9	6006038	JOIB	بنك الإسلامي الأردني
CAPITAL BANK	0.97	0.98	0.01	0.97	1.03	875338	EXFB	بنك المال
BANK OF JORDAN	2.14	2.04	-0.1	2.01	2.19	1043255	BOJX	بنك الاردن
CAIRO AMMAN BANK	1.11	1.02	-0.09	1.01	1.12	273207	CABK	بنك القاهرة عمان
BANK AL ETIHAD	1.6	1.58	-0.02	1.58	1.62	76975	UBSI	بنك الإتحاد
ARAB JOR/INV/BANK	1.2	1.17	-0.03	1.17	1.2	22671	AJIB	بنك الاستثمار العربي
JCBANK	0.84	0.81	-0.03	0.81	0.85	10153	JCBK	البنك التجاري الأردني
ARAB BANKING CO.	0.91	0.86	-0.05	0.86	0.91	73380	ABCO	بنك المؤسسة العربية
JOR KUWAIT BANK	2.83	2.76	-0.07	2.75	2.84	223809	JOKB	الأردني الكويتي
SAFWA ISLAMIC BANK	1.4	1.35	-0.05	1.3	1.4	245319	SIBK	بنك صفوة الإسلامي
INVESTBANK	1.37	1.35	-0.02	1.35	1.38	9104	INVB	البنك الاستثماري
FIRST INSURANCE	0.68	0.65	-0.03	0.64	0.71	38794	FINS	الأولى للتأمين
MIDDLE EAST INS	1.37	1.35	-0.02	1.35	1.35	68	MEIN	الشرف الأوسط للتأمين
ARAB ORIENT INS	0.91	1.1	0.19	0.91	1.1	32970	AOIC	الشرف العربي للتأمين
JOR INT INSUR CO	0.45	0.45	0	0.45	0.47	535	JJJC	الأردن الدولية للتأمين
ISLAMIC INSUR CO	1.12	1.13	0.01	1.1	1.14	46353	TIIC	التأمين الإسلامية
ALNISR ALARABI	4	4	0	4	4	316	AAIN	النسر العربي للتأمين
MED GULF-JORDAN	0.97	0.96	-0.01	0.96	0.96	27840	MDGF	ميد غلف- الأردن
ARAB ASSURERS	0.21	0.2	-0.01	0.2	0.21	9902	ARAS	الضامنون العرب
JOR FRENCH INS	0.73	0.75	0.02	0.72	0.77	5853	JOFR	الأردنية الفرنسية
ARABIA INSURANCE	0.58	0.67	0.09	0.58	0.67	18970	AICJ	التأمين العربية - الأردن
JERUSALEM INS	1.6	1.53	-0.07	1.53	1.65	2654	JERY	القدس للتأمين
UNITED INSURANCE	1.05	1.15	0.1	1.1	1.15	1165	UNIN	المتحدة للتأمين
ALMANARA INSURANCE	0.38	0.39	0.01	0.39	0.39	1287	ARSI	المنارة للتأمين
FIRST JORDAN	0.25	0.23	-0.02	0.23	0.26	14861	FRST	الأردن الأولى
UNION INV	1.14	1.15	0.01	1.1	1.16	2507192	UINV	الإتحاد للاستثمارات
ARAB EAST INVST.	0.47	0.47	0	0.45	0.48	579529	AEIV	شرق عربي للاستثمارات
FIRST FINANCE	0.6	0.56	-0.04	0.55	0.62	42890	FFCO	الأولى للتمويل
JOR INV TRUST	0.37	0.4	0.03	0.37	0.42	30421	JOIT	الثقة للاستثمارات
JOR LOAN GRNT.CO	0.41	0.4	-0.01	0.38	0.41	10501	JLGC	ضمان القروض
FUTURE ARAB	0.32	0.33	0.01	0.31	0.33	98449	FUTR	المستقبل العربية
AL-SANABEL INT.	0.54	0.55	0.01	0.53	0.56	74687	SANA	السنابل الدولية
INT'L CARDS CO.	0.16	0.19	0.03	0.14	0.19	170445	CARD	البطاقات العالمية
JORDAN EXPAT .INV	0.57	0.53	-0.04	0.52	0.57	12404	JEIH	الاستثمارية الغابضة

Company	Last Closing Price سعر الإغلاق السابق	Closing Price سعر الإغلاق	Change التغير عن سعر الإغلاق	Low Price أدنى سعر	High Price أعلى سعر	Value Traded(JD) حجم التداول	Code الرمز	الشركة
DARAT	0.32	0.34	0.02	0.31	0.34	38231	DARA	دارات
AL-AMIN FOR INV	0.7	0.82	0.12	0.7	0.84	676090	AAFI	الامين للاستثمار
DIMENSIONS	0.38	0.36	-0.02	0.36	0.37	342	JEDI	أبعاد للاستثمارات
UN FOR FINCL INV	0.5	0.46	-0.04	0.45	0.5	159148	UCFI	المتحدة المالية
SABAEK INVEST	0.42	0.38	-0.04	0.37	0.43	436340	SABK	سباتك
INT' BROKERAGE	0.26	0.39	0.13	0.24	0.39	770307	IBFM	العالمية للوساطة
NATL PORTFOLIO	0.81	0.81	0	0.78	0.83	42056	MHFZ	المحفظة الوطنية
KAFA`A INVESTMENTS	0.36	0.42	0.06	0.36	0.42	4782	KAFA	الكفاءة للاستثمارات
RUMM BROKERAGE	1.45	1.46	0.01	1.42	1.52	2040587	RUMI	رم للوساطة
TUHAMA INVESTMENTS	0.39	0.37	-0.02	0.37	0.4	399369	THMA	تهامة للاستثمارات
JORDAN CONSULTING	1.45	1.46	0.01	1.42	1.46	3292	JOMC	الأردنية للاستشارات
BABELON	1.23	1.18	-0.05	1.14	1.23	139906	SALM	حدائق بابل
AKARY	3.2	3.17	-0.03	3.04	3.33	1009	WOOL	عقاري
TAJ TOURIST PROJ	0.36	0.36	0	0.34	0.37	182869	TAJM	التجمعات للمشاريع السياحية
PHOENIX HOLDINGS	0.38	0.35	-0.03	0.34	0.38	440122	PHNX	فينيكس القابضة
REAL ESTATE DV	0.38	0.36	-0.02	0.35	0.38	55267	REDV	تطوير العقارات
J D PROPERTIES	0.52	0.52	0	0.52	0.62	310132	JDPC	الأردن ديكابولس للأموال
UNION LAND DEV	1.51	1.46	-0.05	1.42	1.51	1444204	ULDC	تطوير الاراضي
DEERA	0.9	0.84	-0.06	0.81	0.9	49790	DERA	ديرة
PROFESSIONAL	0.44	0.42	-0.02	0.38	0.45	642027	PROF	المهنية
JO REALESTATE	0.38	0.39	0.01	0.37	0.39	34901	JRCD	العقارية الأردنية
AMWAJ	0.12	0.11	-0.01	0.11	0.12	50614	AMWJ	أمواج العقارية
AD-DULAYL PARK	0.45	0.45	0	0.44	0.46	521551	IDMC	مجمع الضليل
EMMAR INV. DEV.	0.24	0.23	-0.01	0.22	0.26	304863	EMAR	إعمار للتطوير العقاري
MASAKEN	2.07	2.06	-0.01	1.96	2.09	691	MSKN	مساكن
HIGH PERFORMANCE	0.28	0.28	0	0.26	0.28	7155	HIPR	الكفاءة
TAJ.CATERINGHOUSING	0.36	0.34	-0.02	0.31	0.37	1726181	JNTH	التجمعات لخدمات التغذية والاسكان
INTERNATIONAL INV.	0.71	0.68	-0.03	0.68	0.68	68	JIIG	الدولية للاستثمار
COMPLAND DEV&INV	0.62	0.64	0.02	0.62	0.65	4407	ATTA	المتكاملة لتطوير الاراضي والاستثمار
EAST REAL ESTATE	1.25	1.17	-0.08	1.13	1.24	49449	REAL	الشرق العربي العقارية
METHAQ	2.57	2.65	0.08	2.44	2.65	2092805	MEET	ميثاق
SPCZ.INVST.COMD	1.59	1.99	0.4	1.5	1.99	19483796	SPIC	التجمعات الاستثمارية
AMAD REALST. INVST	0.56	0.55	-0.01	0.53	0.57	94124	AMAD	عمد للاستثمار
ARABIAN DEV CO	0.23	0.2	-0.03	0.19	0.22	14697	INMA	الانماء العربية
AMOUN INT. INV.	0.74	0.79	0.05	0.73	0.8	111872	AMON	عمون الدولية للاستثمار
RE ES & INV PORT C	0.9	0.79	-0.11	0.78	0.87	35297	AQAR	المحفظة العقارية
CONTEMPO	0.63	0.69	0.06	0.65	0.78	16129	COHO	المعاصرون

Company	Last Closing Price سعر الإغلاق السابق	Closing Price سعر الإغلاق	Change التغير عن سعر الإغلاق	Low Price أدنى سعر	High Price أعلى سعر	Value Traded(JD) حجم التداول	Code الرمز	الشركة
IHDATHIAT CO.	0.27	0.32	0.05	0.27	0.34	73602	IHCO	الإحداثيات العقارية
ARAB INVEST PROJ	0.79	0.75	-0.04	0.73	0.76	1032	APCT	العربية الاستثمارية
ARAB INV. UNION	0.76	0.92	0.16	0.7	0.92	569337	UNAI	اتحاد المستثمرين
ALENTKAEYA COMPANY	1.03	1.11	0.08	0.92	1.16	2973139	ENTK	الانتقائية
AL-TAHDITH	0.5	0.48	-0.02	0.46	0.5	35822	THDI	التحديث
ALSHAMEKHA REAL.	1.18	1.32	0.14	1.09	1.32	309497	VFED	الشامخة العقارية
NOOR CAPITAL	1.79	1.71	-0.08	1.71	1.71	342	NCMD	نور كابيتال
AL-BELAD MED SRV	0.84	0.8	-0.04	0.8	0.84	21190	ABMS	البلاد الطبية
IBN ALHAYTHAM H.	0.98	0.98	0	0.98	0.98	1167	IBNH	مستشفى ابن الهيثم
CONSULTING GROUP	1.16	1.52	0.36	1.13	1.6	1045732	CICO	المجموعة الاستشارية
ARAB INT INV EDU	2.46	2.41	-0.05	2.41	2.43	85562	AIEI	الدولية للتعليم
ZARQA EDUC	1.37	1.31	-0.06	1.31	1.34	7447	ZEIC	الزرقاء للتعليم
PETRA EDUCATION	5	4.85	-0.15	4.85	4.95	9646	PEDC	البتراء للتعليم
ITTIHAD SCHOOLS	1	0.93	-0.07	0.93	0.99	6250	ITSC	مدارس الاتحاد
ISRA EDUE	3.6	3.24	-0.36	3.24	3.5	16468	AIFE	الإسراء للتعليم
PHILADELPHIA UNI	2.19	2	-0.19	1.95	2.17	63501	PIEC	جامعة فيلادلفيا
ZARA INVESTMENTS	0.62	0.62	0	0.62	0.65	1500	ZARA	زارة للاستثمار
AL-DAWLIYAH H&M	0.59	0.57	-0.02	0.57	0.59	10035	MALL	الدولية للفنادق والاسواق
ARAB INTL HOTEL	0.9	0.86	-0.04	0.86	0.86	184	AIHO	العربية الدولية للفنادق
AL-RAKAEZ	0.37	0.35	-0.02	0.35	0.38	60637	RICS	الركائز
SURA	0.36	0.34	-0.02	0.33	0.37	510319	SURA	شرك
ROYAL JORDANIAN	0.41	0.38	-0.03	0.37	0.41	104505	RJAL	الملكية الأردنية
RUM GROUP	0.66	0.66	0	0.62	0.71	4147438	RUMM	رم للنقل والاستثمار
MASAFAT TRANSPORT	0.35	0.36	0.01	0.34	0.37	134012	MSFT	مسافات للنقل
SALAM INT TRN TD	0.57	0.55	-0.02	0.54	0.61	364056	SITT	السلام للنقل
SHIPPING LINE	1.6	1.63	0.03	1.59	1.65	23060	SHIP	الخطوط البحرية
COMP TRANSPORTS	1.04	1.06	0.02	1	1.09	128697	ABUS	المتكاملة للنقل
TRANSPORT BARTER	0.24	0.22	-0.02	0.22	0.25	53543	NAQL	المقايضة للنقل
JORDAN EXPRESS	1.95	1.87	-0.08	1.85	1.89	7762	JETT	النقلات السياحة/جت
UBOUR	0.75	0.66	-0.09	0.63	0.74	10680	TRUK	العبور
JORDAN TELECOM	1.54	1.53	-0.01	1.5	1.61	159463	JTEL	الاتصالات الأردنية
AL-FARIS NATIONAL	1.36	1.25	-0.11	1.25	1.37	388790	CEBC	الفارس الوطنية
J. PRESS FOUNDAT	0.32	0.28	-0.04	0.27	0.32	2645	PRES	الرأي
AFAQ ENERGY	1.41	1.4	-0.01	1.37	1.44	56196	MANE	أفاق للطاقة
JOR PETROLM REF	3.28	3.2	-0.08	3.13	3.3	5324963	JOPT	مصفاة الاردن / جوبترول
JOR ELECTREIC PWR	1.24	1.24	0	1.23	1.27	1434346	JOEP	الكهرباء الأردنية
IRBID ELECTRICITY	10.07	10.17	0.1	9.85	10.24	19174	IREL	كهرباء اربد
OFFTEC HOLDING	0.4	0.4	0	0.39	0.41	53574	OFTC	أوفتك القابضة
INJAZ	0.65	0.68	0.03	0.63	0.75	416694	ATCO	انجاز
JOR DUTY FRE SHP	11.47	11.2	-0.27	11.19	11.5	58068	JDFS	الاسواق الحرة

Company	Last Closing Price سعر الاغلاق السابق	Closing Price سعر الاغلاق	Change التغير عن سعر الاغلاق	Low Price أدنى سعر	High Price أعلى سعر	Value Traded(JD) حجم التداول	Code الرمز	الشركة
BINDAR	0.78	0.76	-0.02	0.76	0.77	28670	BIND	بندار
JOR TRADE FAC	1.03	0.96	-0.07	0.94	1.01	872	JOTF	التسهيلات التجارية
SOUTH ELECTRONICS	0.2	0.18	-0.02	0.17	0.21	272662	SECO	الجنوب للإلكترونيات
JORDAN INTL TRAD	1.32	1.33	0.01	1.26	1.34	1496049	JITC	المركز الاردني
NOPAR FOR TRADING	3.74	4.37	0.63	3.6	4.37	11363	NOTI	نوبار للتجارة
SPCZ.TRDG&INVST	1.14	1.19	0.05	1.19	1.19	298	SPTI	المتخصصة للتجارة
JORDAN PHARMA	0.38	0.33	-0.05	0.32	0.37	5285	JPHM	الاردنية للدوية
DAR ALDAWA DV/IV	0.97	1	0.03	0.97	1	56731	DADI	دار الدواء
HAYAT PHAR. IND.	1.93	1.82	-0.11	1.82	1.97	24931	HPIC	الحياة الدوائية
PHILADELPHIAPHARMA	1.64	1.6	-0.04	1.6	1.69	3910	PHIL	فيلادلفيا للدوية
NAT CHLORINE	0.83	0.82	-0.01	0.82	0.86	3942	NATC	الوطنية للكورين
JORDAN IND.RES.	0.13	0.12	-0.01	0.12	0.14	33907	JOIR	الموارد الصناعية
INDSTRAL/COMM/AGR	0.89	0.82	-0.07	0.79	0.85	9792	ICAG	الانتاج
ARAB PESTICIDES	1.64	1.72	0.08	1.59	1.72	1615504	MBED	العربية للمبيدات
PETROCHEMICALS	0.6	0.61	0.01	0.57	0.66	1563730	IPCH	البتروكيماويات
PREMIER	0.96	0.98	0.02	0.96	1.04	11526	ACDT	المتصدرة
NAT'L POULTRY	0.61	0.61	0	0.61	0.61	64	NATP	الوطنية للدواجن
SINIORA	3.12	3.15	0.03	3.1	3.15	3386	SNRA	سنيورة
JORDAN POUL PROC	0.78	0.77	-0.01	0.77	0.8	309	JPPC	تسويق الدواجن
NUTRIDAR	1.22	1.55	0.33	1.16	1.56	576656	NDAR	دار الغذاء
GENERAL INVEST	2.43	2.43	0	2.43	2.43	736	GENI	الاستثمارات العامة
UNIV MOD INDCO	1.74	1.66	-0.08	1.64	1.75	1570981	UMIC	العالمية للزيوت
JORDAN DAIRY	3	3	0	3	3	2769	JODA	الالبان الاردنية
JOR VEG OIL IND	2.64	2.69	0.05	2.63	2.69	1533	JVOI	الاردنية للزيوت
EQBAL INV. CO	11.85	11.5	-0.35	10.86	11.98	2167900	EICO	الإقبال للاستثمار
UNION TOBACCO	1.38	1.32	-0.06	1.26	1.39	598691	UTOB	الاتحاد للسجائر
ARAB POTASH CO	18.99	18.45	-0.54	18.43	19.4	1022891	APOT	البوتاس العربية
JOR PHOSPHATE MN	3.92	3.23	-0.69	3.15	3.73	2611821	JOPH	الفوسفات
JOR CEMENT FACT	0.48	0.45	-0.03	0.44	0.48	45707	JOCM	الاسمنت
JOR STEEL	0.35	0.33	-0.02	0.32	0.35	95413	JOST	حديد الأردن
NAT'L ALUM IND	0.36	0.37	0.01	0.36	0.38	128379	NATA	الوطنية للالمنيوم
ARAB ALUM IND	1.9	1.61	-0.29	1.61	1.85	8819	AALU	الالمنيوم/آرال
TRAVCO	0.26	0.25	-0.01	0.23	0.26	2887	TRAV	ترافكو
NATIONAL STEEL	1.33	1.28	-0.05	1.28	1.35	21179	NAST	الصلب
AFAQ HOLDING	1.04	0.99	-0.05	0.99	0.99	347	MANR	أفاق القابضة
READY MIX CONCRT	0.5	0.49	-0.01	0.45	0.52	189444	RMCC	الباطون الجاهز
AL ASSAS	0.16	0.18	0.02	0.16	0.18	82870	ASAS	الاساس
ARAB STEEL PIPES	0.75	0.73	-0.02	0.73	0.75	2243	ASPMM	المواسير المعدنية
AL-QUDS READY MIX	0.34	0.33	-0.01	0.31	0.34	36070	AQRM	القدس الخرسانية
JOR WOODIndustr	0.68	0.51	-0.17	0.51	0.65	1261	WOOD	جوايكو
JOR PIPES MANFACT	0.82	0.96	0.14	0.8	0.97	1062457	JOPI	الانابيب الاردنية
UNITED CABLE INDUSTRIES	0.38	0.36	-0.02	0.35	0.38	50793	UCIC	الكابلات المتحدة

Company	Last Closing Price سعر الاغلاق السابق	Closing Price سعر الاجلاق	Change التغير عن سعر الاغلاق	Low Price أدنى سعر	High Price أعلى سعر	Value Traded(JD) حجم التداول	Code الرمز	الشركة
NAT/CABL/WIRE/MF	0.22	0.2	-0.02	0.19	0.22	86153	WIRE	الوطنية للكوابل
ARAB ELECT IND	0.38	0.3	-0.08	0.26	0.37	321111	AEIN	العربية الكهربائية
JOR WORSTED MILL	2.42	2.39	-0.03	2.39	2.5	55201	JOWM	الاجواخ الأردنية
EL-ZAY READY WR	0.24	0.25	0.01	0.23	0.25	31526	ELZA	الزيت لصناعة الالبسة
CENTURY INV.GRP	2.17	2.25	0.08	2.1	2.27	4681530	CEIG	العصر للاستثمار
Grand Total (First and Second Market)		Index الرقم القياسي 1821.11		CHG التغير -0.03%		89419784		مجموع السوق الاول والسوق الثاني (المجموع الكلي)

Bonds(JD)	Company	Value traded(JD) حجم التداول بالدينار	No. of bonds عدد السندات	No. of shares عدد الاسهم	Closing Price (JD) سعر الاغلاق بالدينار	Code الرمز	الشركة	نشرة السندات بالدينار
	IS.BD02/16(4.25%)	60700	607	3	100	10216	سندات افراد رقم 2016 / 2	
Bonds Total		60700	607					مجموع السندات

Block Trades	Company	Value traded(JD) حجم التداول بالدينار	No. of shares عدد الاسهم	Price(JD) السعر	Code الرمز	الشركة	نشرة الصفقات
	ARAB EAST INVST.	294000	600000	0.49	AEIV	شرق عربي للاستثمارات	
	ARAB BANK	9451361	1588464	5.95	ARBK	البنك العربي	
	INVESTBANK	3600000	3000000	1.2	INVB	البنك الاستثماري	
	INVESTBANK	5220000	4350000	1.2	INVB	البنك الاستثماري	
Block Trades Total		18565361	9538464				مجموع الصفقات

نشرة تداول الأورق المالية غير المدرجة من ٢٠١٩/٨/١ ولغاية ٢٠١٩/٨/٢٩

Monthly OTC Bulletins from 1/8/2019 to 29/8/2019

Company	Last Closing Price سعر الاغلاق السابق	Closing Price سعر الاغلاق	Change التغير عن سعر الاغلاق	Low Price أدنى سعر	High Price أعلى سعر	Value Traded(JD) حجم التداول	Code الرمز	الشركة
AL SAFWA INSURANCE	0.3	0.3	0	0.3	0.3	44	SFIC	الصفوة للتأمين
AMWAL INVEST	0.1	0.1	0	0.1	0.12	180516	AMWL	أموال انفست
ISRAA ISLAMIC FIN.	0.33	0.32	-0.01	0.3	0.33	22262	ISRA	اسراء تمويل اسلامي
AL ROU'YA FOR INVESTMENT	0.23	0.16	-0.07	0.16	0.23	29949	ROYA	الرؤية للاستثمار
COMPREHENSIVE	1.12	1.4	0.28	0.99	1.43	2363914	INOH	المتكاملة للمشاريع المتعددة
INV HOUSE	0.08	0.07	-0.01	0.06	0.08	2401	INVH	بيت الاستثمار
EJADA	0.07	0.07	0	0.06	0.07	292	EJAD	إجادة للإستثمارات المالية
ARAB CORP	0.03	0.04	0.01	0.03	0.04	16889	ARED	عرب كورب
INVESTORS I&p	0.06	0.06	0	0.05	0.06	40166	IPRO	الصناعية العقارية
B. AL-MAL/BEITNA	0.19	0.2	0.01	0.18	0.21	32883	BAMB	بيتنا
RESOURCES INVEST	0.09	0.09	0	0.08	0.09	3760	JOMA	الموارد للتنمية والاستثمار
AL-SALHIAH	0.9	0.9	0	0.9	0.9	9000	SIRD	الصاحية
WINTER VALLEY TOUR	0.22	0.26	0.04	0.22	0.32	36160	WIVA	وادي الشتا
JOR PRESS/ PUBLISH	0.05	0.05	0	0.04	0.05	221	JOPP	الدستور
AHLIA ENTERPRISES	0.18	0.19	0.01	0.18	0.2	165696	ABLA	الاهلية للمشاريع
MID PHARMA IND	0.26	0.37	0.11	0.18	0.37	69404	MPHA	شرق أوسط دوائية
ARAB PHARMA CHEM	0.26	0.22	-0.04	0.22	0.24	83	APHC	المركز العربي /دوائي
JOR INDSTR CHEM	1.44	0.96	-0.48	0.96	1.3	890	JOIC	الصناعات الكيماوية
JOSECO	0.17	0.15	-0.02	0.15	0.18	2155	JOSE	الصخر الزيتي
MID EASTCOMPLEX	0.36	0.37	0.01	0.36	0.39	1021109	MECE	مجمع الشرق الاوسط
JOR CLOTHING CO.	0.24	0.24	0	0.22	0.24	261	CJCC	الالبسة الأردنية
Grand Total OTC Market						3998053		مجموع سوق الاورق المالية غير المدرجة (المجموع الكلي)



Tel. 00962 6 5664109 - 00962 6 5664081
Fax 00962 6 5664071



Amman Stock Exchange
Arjan Area - Near Ministry of Interior
P.O. Box 212466
Zip Code 11121 - Amman - Jordan
E-Mail: info@ase.com.jo
www.exchange.jo



@ASEofficialJo

ASELIVE



ASENEWS



هاتف 00962 6 5664109 - 00962 6 5664081
فاكس 00962 6 5664071



بورصة عمان
عرجان بالقرب من وزارة الداخلية
ص.ب. 212466 عمان 11121 الأردن

البريد الإلكتروني info@ase.com.jo
www.exchange.jo

@ASEofficialJo



ASELIVE

ASENEWS