

## Meeting With the Government's Economic Team

The Government's economic team headed by Dr. Omar Al-Razzaz, met up with representatives of the capital market institutions. Where the Chairman of the Jordan Securities Commission (JSC) H.E. Mr. Mohammed Al- Horani shed the light on the most important issues and challenges facing the market institutions, while the Chairman of the Board of Directors of the Amman Stock Exchange (ASE) Dr. Kamal Al Qudah and the Commissioner of the JSC Mr. Mazen Wthaifi presented a presentation.

As Dr. Qudah clarified the most important performance indicators in the ASE during the recent years, explained the reasons for the drop in the market, its situation and focused on the need to unify the efforts to increase its attractiveness, its liquidity and the number of local and foreign investors.

On the other hand, Mr. Wthaifi presented the most outstanding achievements of the market institutions so far besides the suggestions and recommendations that can improve the performance and raise its competitiveness

## لقاء الفريق الاقتصادي مع ممثلين من مؤسسات سوق رأس المال

التقى الفريق الاقتصادي للحكومة برئاسة الدكتور عمر الرزاز مع ممثلين من مؤسسات سوق رأس المال، وقام معالي رئيس هيئة الأوراق المالية السيد محمد صالح الحوراني بتسليط الضوء على أهم القضايا والتحديات التي تواجه مؤسسات السوق، فيما قدم عطوفة رئيس مجلس إدارة بورصة عمان الدكتور كمال القضاة وعطوفة المفوض في هيئة الأوراق المالية السيد مازن الوظائف عرضاً تقديمياً وضح من خلاله الدكتور القضاة أهم مؤشرات الأداء في السوق المالية الأردنية خلال السنوات الماضية مبيناً أسباب التراجع فيه ومسببات الضوء على حال السوق اليوم وحاجته لتضافر الجهود لزيادة جاذبيته ورفع معدلات السيولة فيه وجذب المستثمرين المحليين والأجانب، فيما استعرض السيد الوظائف أهم الإنجازات في السنوات الأخيرة لمؤسسات السوق والاقتراحات والتوصيات التي من شأنها تحسين أدائه وزيادة تنافسيته.

وأكد الفريق الاقتصادي على أهمية الدور الذي يقوم به السوق، ودعا دولة رئيس الوزراء الى وضع خطوات عملية وفق برنامج زمني واضح لإدراج السوق المالي ضمن أولويات عمل الحكومة خلال الفترة المقبلة وبما يسهم في تمكينه من تجاوز التحديات التي تواجهه وتعزيز فرص الاستثمار في السوق واتخاذ ما يلزم من خطوات.

## ASE Signs MOU with the University of Jordan

The Amman Stock Exchange (ASE) signed MOU with the University of Jordan that aims to improve the cooperative activities in various academic, professional, scientific, research, training, cultural and developmental areas of mutual interest.

The ASE's Chairman of the Board of Directors Dr. Kamal Al-Qudah, and the President of the University of Jordan Dr. Abdel-Karim Al-Qudah, in the presence of Vice Chairman of ASE's Board of Directors Dr. Ashraf Al-Adwan, Acting CEO Mr. Bassam Abu Abbas and the Director of the Communications and Information Department Mr. Amjad Al-Qudah, and Dean of Business Faculty Fayez Haddad.

Regarding to the MOU, the university students will be training on the trading systems, conducting research projects, holding seminars and conferences besides exchanging publications, books, journals and scientific research results.

Also, the MOU gives the ASE the right to publish joint scientific research in the fields of research and publications on its website.

On the margin, the two parties exchanged memorial shields and took photos.



## مذكرة تفاهم بين بورصة عمان والجامعة الأردنية

وقعت شركة بورصة عمان مذكرة تفاهم مع الجامعة الأردنية تهدف إلى تطوير الأنشطة التعاونية في مختلف المجالات الأكاديمية والمهنية والعلمية والبحثية والتدريبية والثقافية والتطويرية ذات الاهتمام المشترك. حيث وقع الاتفاقية الأستاذ الدكتور كمال القضاة رئيس مجلس إدارة البورصة و الأستاذ الدكتور عبدالكريم القضاة رئيس الجامعة الأردنية، وبحضور كل من نائب رئيس مجلس إدارة البورصة الدكتور أشرف العدوان والقائم بأعمال المدير التنفيذي السيد بسام أبو عباس ومدير دائرة الاتصال والإعلام السيد أمجد القضاة، و عميد كلية الأعمال في الجامعة الدكتور فايز حداد.

حيث تضمنت المذكرة الاتفاق على تدريب طلبة الجامعة على أنظمة تداول الأوراق المالية وإجراء مشاريع بحثية وتنظيم حلقات دراسية وندوات ومؤتمرات بالإضافة إلى تبادل المطبوعات والكتب والدوريات ونتائج البحوث العلمية، كما ومنحت المذكرة الحق لبورصة عمان بإمكانية نشر الأبحاث العلمية المشتركة في زاوية الأبحاث والمنشورات على موقع البورصة الإلكتروني. وعلى هامش التوقيع تبادل الطرفان الدروع التذكارية فيما بينهما وأخذ الصور التذكارية.



## The ASE Index Quarterly Review

The ASE has conducted the periodic quarterly review of the ASE index constituents in the purpose of ensuring that the ASE General Price Index reflects the market performance and the trading activity of the listed companies. By this rebalancing, the activity of listed companies in regard to trading during the last quarter has been reviewed. After that, the ASE has conducted its screening process for all listed companies using the full market capitalization of the companies and the number of trading days during the last quarter.

Therefore, as a result of this review, (9) companies have been excluded from the index sample and other (9) companies have been added. The companies that have been excluded from the index sample were: Arab International Hotels, Al-Bilad Medical Services, Jordan Dairy, The Consultant & Investment Group, Amoun International For Investments, Al-Rakaez Investment Co., and Arab East for Real Estate Investments Co., Arab Jordan Investment Bank, International For Medical Investment.

The companies that have been added to the index sample were: Emmar Investments & Real Estate Development, The Real Estate & Investment Portfolio Co., Jordan Loan Guarantee Corporation, Jordan Decapolis Properties, Societe Generale De Banque - Jordanie, Amad Investment & Real Estate Development, National Aluminium Industrial, Darat Jordan Holdings, Transport & Investment Barter Company.

As part of the process, the ASE calculated the free float for all listed companies at the ASE based on the data Received from the Securities Depository Center. This review also includes the reduction of the weights for some companies to maintain the 10% cap that applied to index constituents.

## المراجعة الربعية الدورية لمؤشر بورصة عمان

قامت بورصة عمان بإجراء المراجعة الربعية الدورية لكافة الشركات المدرجة في السوق وذلك لاختيار عينة المؤشر العام لأسعار الأسهم لبورصة عمان وذلك بهدف ضمان أن يعكس المؤشر حركة وأداء ونشاط السوق بشكل دقيق. وبموجب هذه المراجعة يتم متابعة نشاط الشركات خلال آخر ربع ويتم اختيار شركات عينة المؤشر من خلال تطبيق المعايير المعتمدة في بورصة عمان لاختيار الشركات وهي القيمة السوقية للشركة وعدد أيام تداولها خلال آخر ربع.

وأنتيجة لتطبيق هذه المعايير فقد تم سحب (9) شركات من عينة الرقم القياسي العام وإضافة (9) شركات أخرى. وبالنسبة للشركات التي تم سحبها من العينة فهي: العربية الدولية للفنادق، البلاد للخدمات الطبية، الألبان الأردنية، المجموعة الاستشارية الاستثمارية، عمون الدولية للاستثمارات المتعددة، الركايز للاستثمار، الشرق العربي للإستثمارات العقارية، بنك الاستثمار العربي الأردني، الدولية للاستثمارات الطبية

أما بالنسبة للشركات التي تم اضافتها للعينة فهي: إعمار للتطوير والاستثمار العقاري، المحفظة العقارية الاستثمارية، الأردنية لضمان القروض، الأردن ديكابولس للأملك، بنك سوسيته جنرال - الأردن، عمد للاستثمار والتنمية العقارية، الوطنية لصناعات الألمنيوم، دارات الأردنية القابضة، المقايضة للنقل والاستثمار

كما وتشمل هذه المراجعة احتساب نسبة الأسهم الحرة لكافة الشركات المدرجة في البورصة بالاعتماد على البيانات الصادرة عن مركز إيداع الأوراق المالية، بالإضافة إلى تخفيض أوزان بعض الشركات في المؤشر وذلك بهدف تخفيض تأثيرها على تحركات الرقم القياسي ليصل في حدها الأعلى إلى ١٠٪

ومن الجدير بالذكر، بأن عينة الرقم القياسي تشمل الشركات الـ (١٠٠) الأكثر نشاطاً في البورصة والأعلى من حيث القيمة السوقية؛ حيث تشكل القيمة السوقية لشركات العينة ما نسبته (٨٩,٨٪) من إجمالي القيمة السوقية للشركات المدرجة في البورصة، فيما تشكل

As the index sample includes the most active (100) companies in the ASE and the highest in terms of market capitalization. The full market capitalization of the index constituent's represents (89.8%) of the total market capitalization of the companies listed at the ASE. The free float market capitalization of the index constitutes represents (92.1%) of the total free float market capitalization of the listed companies at the ASE.

In light of the above, the index constituents will be modified on the 1st of July 2019. Interested parties can access to the constituents of the index with the new weights through the following link:

<https://www.exchange.jo/en/constituents>

## The ASE Performance

The ASE performance revealed a decline during June 2019, as the ASE price index weighted by free-float shares closed at (1880.1) points, a (1.5%) decrease in comparison with the end of 2018. This came as a result of the decrease of the Financial sector index by (2.9%), the Service sector index by (2.3%), and decrease the Industry sector index by (2.6%), The index weighted by market capitalization closed at (3640.1) points at the end of June, a (4.1%) decrease in comparison with the end of 2018. The trading volume until June, 2019 reached JD (668,1) million compared to JD (781,1) million in the same period of the last year, a (14.5%) decrease. The number of traded shares decreased to (534.3) million shares in comparison with (603.9) million shares at the same period of last year, a (11.6%) decrease. The number of executed transactions decreased to (243.4) thousand transactions, and decrease of (11.2%) in comparison with the same period of last year. Market capitalization of listed companies decrease by JD (671.9) million reaching JD (15,451) billion, a (4.2%) decrease against the end of year 2018, constituting (51.5%) of the GDP.

نسبة القيمة السوقية للأسهم الحرة لهذه الشركات (٩٢,١%) من إجمالي القيمة السوقية للأسهم الحرة للشركات المدرجة في البورصة

وفي ضوء ما ورد أعلاه، سيتم التعديل على عينة الرقم القياسي العام اعتباراً من الأول من تموز ٢٠١٩، حيث يمكن للمهتمين الاطلاع على مكونات العينة وأوزانها الجديدة من خلال الرابط التالي:

<https://www.exchange.jo/ar/asar-alswq/mwshrat/mkwnat-alrqm-alqyasy>

## أداء بورصة عمان

أظهرت مؤشرات الأداء في بورصة عمان انخفاضاً خلال شهر حزيران عام ٢٠١٩، حيث أغلق الرقم القياسي المرجح للأسهم الحرة عند (١١٨٨.١) نقطة وبانخفاض نسبته (١,٥%) مقارنة مع مستواه في نهاية العام ٢٠١٨، وقد جاء ذلك نتيجة لإنخفاض الرقم القياسي لأسعار أسهم القطاع المالي بنسبة (٢,٩%) ولقطاع الخدمات بنسبة (٢,٣%)، وبانخفاض قطاع الصناعة بنسبة (٢,٦%)، كما أغلق الرقم القياسي المرجح بالقيمة السوقية عند (٣٦٤٠,١) نقطة بانخفاض نسبته (٤,١%) مقارنة مع مستواه في نهاية العام ٢٠١٨، وبلغ حجم التداول منذ بداية العام وحتى نهاية شهر حزيران ٢٠١٩ حوالي (٦٦٨,١) مليون دينار مقارنة مع (٧٨١,١) مليون دينار لنفس الفترة من العام الماضي، وبانخفاض نسبته (١٤,٥%) وبالنسبة لعدد الأسهم المتداولة فقد إنخفض ليصل إلى (٥٣٤,٣) مليون سهم مقارنة مع (٦٠٣,٩) مليون سهم للعام الماضي، وبانخفاض نسبته (١١,٦%)، كما إنخفض عدد العقود المنفذة ليصل إلى (٢٤٣,٤) ألف عقد، بانخفاض نسبته (١١,٢%) لنفس الفترة من العام الماضي، وبالنسبة للقيمة السوقية للأسهم المدرجة في بورصة عمان فقد إنخفضت بمقدار (٦٧١,٩) مليون دينار لتصل إلى (١٥,٤٥١) مليار دينار وبانخفاض نسبته (٤,٢%) مقارنة مع نهاية عام ٢٠١٨ لتشكل ما نسبته (٥١,٥%) من الناتج المحلي الإجمالي.

## قرارات بورصة عمان

قرارات مجلس الاداة:

- تعويم السعر الافتتاحي لسهم شركة البلاد للأوراق المالية والاستثمار في البورصة وذلك اعتباراً من ٢٠١٩/٦/٢.

قرارات المدير التنفيذي:

- تغيير التصنيف القطاعي لشركة افاق للطاقة من قطاع خدمات تجارية إلى قطاع طاقة ومنافع وذلك اعتباراً من ٢٠١٩/٦/٢.

- تغيير التصنيف القطاعي لشركة آفاق للاستثمار والتطوير العقاري من قطاع العقارات إلى قطاع الصناعات الهندسية والانشائية وذلك اعتباراً من ٢٠١٩/٦/٢.

- تغيير التصنيف القطاعي للشركة العربية للمشاريع الاستثمارية من قطاع صناعات الورق والكرتون إلى قطاع العقارات وذلك اعتباراً من ٢٠١٩/٦/٢.

- إعادة التداول بأسهم شركة الأردن لتطوير المشاريع السياحية في البورصة وذلك اعتباراً من ٢٠١٩/٦/٢، لقيام الشركة بتزويد البورصة بالبيانات المالية المطلوبة.

- إيقاف التداول بأسهم شركة المحفظة الوطنية للأوراق المالية في البورصة وذلك اعتباراً من ٢٠١٩/٦/٢، لحين تزويد البورصة بقرار مجلس إدارة الشركة متضمناً الإفصاح المطلوب.

- إعادة التداول بأسهم الشركة العربية للصناعات الكهربائية في البورصة وذلك اعتباراً من ٢٠١٩/٦/١١، على أن يصبح السعر المرجعي لسهم الشركة (٠,٤٦) دينار.

- إعادة التداول بأسهم شركة المحفظة الوطنية للأوراق المالية في البورصة وذلك اعتباراً من ٢٠١٩/٦/١٨، لقيام الشركة بتزويد البورصة بالإفصاح المطلوب.

- إدراج الاصدار الخامس من أسناد قرض شركة التسهيلات التجارية الأردنية والمصدرة بتاريخ ٢٠١٩/٤/٥ في البورصة تاريخ استحقاق ٢٠٢٠/٣/٢٩، والبالغ عددها (٦٠) سناً، بقيمة اسمية (٥٠,٠٠٠) دينار للسند الواحد وبقيمة إجمالية (٣) مليون دينار وبسعر فائدة سنوي ثابت مقداره (٧,٠) %، وذلك اعتباراً من ٢٠١٩/٦/٢٦.

## The ASE Decisions

The ASE Board of Directors decided the following:

- Float the opening price of Al- Bilad Securities and Investment Company (BLAD) at the ASE as of 6/2/2019.

The CEO of the ASE decided on the following:

- Change the sectoral classification of Afaq for Energy Co. P.L.C (MANE) at the ASE from Commercial Services into Utilities and Energy as of 2/6/2019.
- Change the sectoral classification of Afaq Holding For Investment & Real Estate Development Co. P.L.C (MANR) at the ASE from Real Estate into Engineering and Construction as of 2/6/2019.
- Change the sectoral classification of ARAB COMPANY FOR INVESTMENT PROJECTS (APCT) at the ASE from Paper and Cardboard industries into Real Estate as of 2/6/2019.
- Resume the trading on the shares of Jordan Projects for Tourism Development (JPTD) at the ASE for providing it with the required financial statements as of 2/6/2019.
- Suspend the trading on the shares of Jordan Projects for the National Portfolio Securities Company (MHFZ) until providing the ASE with the company's board of Directors' decision with the required disclosure as of 2/6/2019.
- Resume the trading on the shares of Arab Electronical Industries (AEIN) for completing all the required procedures to decrease its capital from JD/Share (6) million to JD/Share (3) million by redeeming accumulated losses as of 11/6/2019, with a reference price of JD (0.46).
- Resume the trading on the shares of National Portfolio Securities Company (MHFZ) for providing the ASE with the required disclosure as of 18/6/2019.

- List the Fifth Issue of the corporate bonds of Jordan Trade Fac. Company at the ASE, issued on 5/4/2019, which amounted to (60) bonds with a par value of JD (50,000) per bond and a total value of JD (3) million and a fixed annual interest rate of (7.0%) with a maturity date of 29/3/2020 as of 26/6/2019.
- List the Second Issue of the corporate bonds of Capital Bank of Jordan Company (EXFB), issued on 15/3/2019, which amounted to (400) bonds with a par value of USD (100,000) per bond and a total value of USD (40) million and a fixed annual interest rate of (7.0%) with a maturity date of 15/3/2026 as of 26/6/2019.
- List the capital increase of Cairo Amman Bank Company (CABK), amounted JD/Share (10) million, which emanated from the capitalization of JD (10) million from the retained earnings, in which the company's listed capital will become JD/Share (190) million as of 27/6/2019, with a reference price of JD (1.09).
- List the Second issue of the right issues of the Consultant and Investment Group company's capital- increase shares, which amounted to JD/Share (4,500,000) through public offering to the company's shareholders "private placement", with an issuance price of JD (1) as of 27/6/2019.
- List the capital increase of Jordan Islamic Bank Company (JOIB), amounted JD/Share (20) million, which emanated from the capitalization of JD (10) million from the retained earnings, and JD (10) million from the voluntary reserves in which the company's listed capital will become JD/Share (200) million as of 27/6/2019, with a reference price of JD (2.87).

• إدراج الإصدار الثاني من أسناد قرض شركة بنك المال الأردني في البورصة والمصدرة بتاريخ ٢٠١٩/٣/١٥ في البورصة تاريخ استحقاق ٢٠٢٦/٣/١٥، والبالغ عددها (٤٠٠) سنداً، بقيمة اسمية (١٠٠,٠٠٠) دولار للسند الواحد وبقيمه إجمالية (٤٠) مليون دولار وبسعر فائدة سنوي ثابت مقدارة (٧,٠%) وذلك اعتباراً من ٢٠١٩/٦/٢٦.

• إدراج أسهم الزيادة لشركة بنك القاهرة عمان في البورصة والبالغة (١٠) مليون سهم/دينار والتي تمت عن طريق رسملة مبلغ (١٠) مليون دينار من رصيد الأرباح المدورة ليصبح رأس مال الشركة المدرج (١٩٠) مليون سهم/دينار وذلك اعتباراً من ٢٠١٩/٦/٢٧ علماً بأن السعر المرجعي للسهم الشركة سيصبح (١,٠٩) دينار.

• إدراج الإصدار الثاني لحقوق اكتتاب أسهم الزيادة في رأس مال شركة المجموعة الاستشارية الاستثمارية في البورصة والبالغة (٤,٥٠٠,٠٠٠) سهم/دينار وبسعر إصدار (١) دينار للسهم والتي تمت عن طريق طرح الاسهم للاكتتاب من خلال العرض العام لمساهمي الشركة وذلك اعتباراً من ٢٠١٩/٦/٢٧.

• إدراج أسهم الزيادة لشركة البنك الإسلامي الأردني في البورصة والبالغة (٢٠) مليون سهم/دينار والتي تمت عن طريق رسملة مبلغ (١٠) مليون دينار من رصيد حساب الأرباح المدورة ورسملة مبلغ (١٠) مليون دينار من رصيد حساب الاحتياطي الاختياري ليصبح رأس مال الشركة المدرج (٢٠٠) مليون سهم/دينار وذلك اعتباراً من ٢٠١٩/٦/٢٧، علماً بأن السعر المرجعي للسهم الشركة سيصبح (٢,٨٧) دينار.

## ASE Performance Indicators

## مؤشرات أداء بورصة عمان

	Change %	أيار MAY	حزيران JUNE	
Trading Value (JD million)	17.3	82.8	97.1	حجم التداول (مليون دينار)
Avg. Daily Trading Value (m)	46.2	3.9	5.7	المعدل اليومي لحجم التداول (مليون)
No. of Traded Shares (m)	16.1	79.9	92.8	عدد الأسهم (مليون)
No. of Transaction (thousand)	22.7	35.7	43.8	عدد العقود (بالآلاف)
Market Capitalization (JD m)	3.5	14,934	15,451	القيمة السوقية (مليون دينار)

## Foreign Investment

## الإستثمار الأجنبي

- The value of shares purchased by Non-Jordanians in June equaled JD (17.3) million, (36.7%) of which were purchased by Arabs and (63.3%) of which were purchased by Foreign.
- The value of shares sold by Non-Jordanians was JD (17) million, (44.1%) of which were sold by Arabs and (55.9%) of which were sold by Foreign.
- During this month, net Non-Jordanian investments showed JD (267, 4) Thousand in positive.
- By the end of June, shares owned by Non-Jordanians represented (51.1%) of the ASE capitalization (36.5%) of which are owned by Arab investors and (14.6%) by Non-Arabs, at the sector level, the Non-Jordanian ownership in the financial sector was (55.6%) in the services sector was (19.2%) and in the industrial sector (60.2%).

- بلغت قيمة الأسهم المشتراة من قبل غير الأردنيين خلال شهر حزيران (١٧,٣) مليون دينار، منها (٣٦,٧%) لمستثمرين عرب و(٦٣,٣%) لمستثمرين أجانب.
- بلغت قيمة الأسهم المباعة من قبل غير الأردنيين (١٧) مليون دينار، منها (٤٤,١%) تم بيعها من قبل مستثمرين عرب و(٥٥,٩%) تم بيعها من قبل مستثمرين أجانب .
- بلغ صافي استثمار غير الأردنيين خلال شهر حزيران (٢٦٧,٤) ألف دينار .
- شكلت الأسهم المملوكة من قبل غير الأردنيين (٥١,١%) من القيمة السوقية للبورصة في نهاية حزيران، منها (٣٦,٥%) لمستثمرين عرب و(١٤,٦%) لغير العرب، أما من الناحية القطاعية، فقد بلغت نسبة القطاع المالي (٥٥,٦%) وقطاع الخدمات (١٩,٢%) وقطاع الصناعة (٦٠,٢%).

## الشركات العشر الأكثر ارتفاعاً في أسعار أسهمها خلال شهر حزيران ٢٠١٩ BEST PERFORMERS DURING JUNE 2019

COMPANY'S NAME	حجم التداول (دينار) Trading Volume (JD)	التغير (%) Change (%)	إغلاق الشهر السابق (دينار) Previous Month Closing (JD)	إغلاق هذا الشهر (دينار) This Month Closing (JD)	اسم الشركة
JORDAN EXPRESS TOURIST TRANSPORT	42,659.41	52.38	0.21	0.32	المؤسسة الصحفية الأردنية /الرأي
THE REAL ESTATE & INVESTMENT PORTFOLIO CO.	163,864.97	44.93	0.69	1.00	المحفظة العقارية الاستثمارية
NATIONAL PORTFOLIO SECURITIES	9,859.40	44.00	0.50	0.72	المحفظة الوطنية للاوراق المالية
DEERA INVESTMENT & REAL ESTATE DEVELOPMENT CO	990,984.50	29.41	0.68	0.88	الديرة للاستثمار والتطوير العقاري
AKARY FOR INDUSTRIES AND REAL ESTATE INVESTMENTS	549,495.32	28.46	2.60	3.34	عقاري للصناعات والاستثمارات العقارية
NUTRI DAR	200,226.48	24.04	1.04	1.29	دار الغذاء
SALAM INTERNATIONL TRANSPORT & TRADING	575,496.11	22.73	0.44	0.54	السلام الدولية للنقل والتجارة
IHDATHIAT CO-ORDINATES	43,997.39	22.73	0.22	0.27	الإحداثيات العقارية
HIGH PERFORMANCE REAL ESTATE INVESTMENTS	90,114.32	20.83	0.24	0.29	الكفاءة للاستثمارات العقارية
JORDAN PETROLEUM REFINERY	9,700,393.00	20.00	2.60	3.12	مصفاة البترول الأردنية /جوبترول

## الشركات العشر الأكثر انخفاضاً في أسعار أسهمها خلال شهر حزيران ٢٠١٩ WORST PERFORMERS DURING JUNE 2019

COMPANY'S NAME	حجم التداول (دينار) Trading Volume (JD)	التغير (%) Change (%)	إغلاق الشهر السابق (دينار) Previous Month Closing (JD)	إغلاق هذا الشهر (دينار) This Month Closing (JD)	اسم الشركة
KAFAY`A FOR FINANCIAL & ECONOMICAL INVESTMENTS (P.L.C)	11,720.60	-18.75	0.39	0.48	الكفاءة للاستثمارات المالية والاقتصادية
AL-FARIS NATIONAL COMPANY FOR INVESTMENT & EXPORT	624,135.46	-16.99	1.27	1.53	الفارس الوطنية للاستثمار والتصدير
SPECIALIZED TRADING & INVESTMENT	672.94	-13.19	1.25	1.44	المتخصصة للتجارة والاستثمارات
JORDAN INVESTMENT TRUST	3,630.00	-11.11	0.48	0.54	الثقة للاستثمارات الأردنية
THE JORDANIAN PHARMACEUTICAL MANUFACTURING	15,970.71	-10.53	0.34	0.38	الأردنية لإنتاج الأدوية
JORDAN POULTRY PROCESSING & MARKETING	50,142.20	-10.13	0.71	0.79	الأردنية لتجهيز وتسويق الدواجن ومنتجاتها
THE CONSULTANT & INVESTMENT GROUP	31,409.70	-9.38	1.16	1.28	المجموعة الاستشارية الاستثمارية
JORDAN LOAN GUARANTEE CORPORATION	20,547.08	-9.30	0.39	0.43	الأردنية لضمان القروض
JORDAN INVESTMENT & TOURISM TRANSPORT(ALFA)	718.48	-9.19	1.68	1.85	الأردنية للاستثمار والنقل السياحي / الفا
THE ARAB ASSURERS INSURANCE COMPANY	43,154.07	-9.09	0.20	0.22	الضامنون العرب للتأمين



## المؤشرات الإحصائية الرئيسية لنشاط بورصة عمان KEY STATISTICS OF THE ASE

	2019 حزيران June	2019 أيار May	2019 نيسان April	2019	2018	2017	2016	
Market Capitalization (JD million)	15450.8	14934.0	14950.7	15,450.8	16,122.7	16,962.6	17,339.4	القيمة السوقية (مليون دينار)
Value Traded (JD million)	97.2	82.8	134.1	668.1	2,319.3	2,926.2	2,329.5	حجم التداول (مليون دينار)
Average Daily Trading (JD million)	5.7	3.9	6.1	5.5	9.3	11.8	9.5	المعدل اليومي لحجم التداول (مليون دينار)
No. of Traded Shares (million)	92.8	79.9	112.1	534.3	1,245.9	1,716.7	1,836.7	عدد الاسهم المتداولة (مليون)
No. of Transactions (thousand)	43.9	35.7	43.8	243.4	511.8	717.5	786.2	عدد العقود المنفذة (بالالف)
General Free Float Weighted Index (point)	1880.1	1806.5	1811.4	1,880.1	1,908.8	2,126.8	2170.3	الرقم القياسي المرجح بالاسهم الحرة (نقطة)
Turnover Ratio (%)	1.36	1.2	1.6	7.8	18.8	25.7	27.2	معدل دوران السهم (%)
No. of Trading Days	17	21	22	122.0	250	247	245	عدد ايام التداول
Non-Jordanian Ownership of Market Cap.(%)	51.1	50.7	50.7	51.1	51.7	48.1	49.6	نسبة مساهمة غير الاردنيين في القيمة السوقية (%)
Net Investment of Non-Jordanians (JD million)	0.3	-1.6	3.0	-40.6	484.5	-334.3	237.1	صافي استثمار غير الاردنيين (مليون دينار)
Market Capitalization / GDP (%)	51.5	49.8	49.9	51.5	56.7	61.8	65.1	القيمة السوقية الى الناتج المحلي (%)
Transactions Through The SDC (JD million)	2.9	18.4	6.7	84.5	187.5	136.2	820.7	عمليات التحويل من خلال مركز الابداع (مليون دينار)
Primary Issues of Shares (JD million)	30.00	0.00	9.95	51.0	100.9	82.3	178.2	الاصدارات الاولية من الاسهم (مليون دينار)
Primary Issues of Bonds (JD million)	459.8	687.5	855.0	2,877.6	4,744.8	4,409.0	7,051.2	الاصدارات الاولية من السندات (مليون دينار)
Primary Issues of Islamic Sukuk (JD million)	0.0	0.0	0.0	0.0	150.0	75.0	109.0	الاصدارات الاولية من الصكوك الإسلامية (مليون دينار)

\* Cumulative up to JUNE

\* تراكمي حتى نهاية شهر حزيران

الشركات العشر الأكثر تداولاً في بورصة عمان لشهر حزيران ٢٠١٩  
TOP TEN COMPANIES BY VALUE TRADED AT THE ASE JUNE 2019

COMPANY'S NAME	سعر الاغلاق CLOSING PRICE		النسبة الى التداول الكلي للبورصة (%) % To the Total Value Traded	حجم التداول (دينار) Value Traded (JD)	اسم الشركة
	الشهر السابق Last Month	الشهر الحالي This Month			
JORDAN PETROLEUM REFINERY	2.60	3.12	10.00	9,700,393	مصفاة البترول الأردنية / جوبترول
SPECIALIZED INVESTMENT COMPOUNDS	1.11	1.21	9.50	9,229,106	التجمعات الاستثمارية المتخصصة
AL-EQBAL INVESTMENT COMPANY LTD	12.00	12.3	7.60	7,343,333	الإقبال للاستثمار
ARAB BANK	5.96	5.99	6.80	6,602,632	البنك العربي
RUM GROUP FOR TRANSPORTATION & TOURISM INVESTMENT	0.70	0.69	5.50	5,381,332	مجموعة رم للنقل والاستثمار السياحي
JORDAN PHOSPHATE MINES	3.17	3.41	4.40	4,233,105	مناجم الفوسفات الأردنية
UNION INVESTMENT CORPORATION	1.15	1.13	4.20	4,057,002	الاتحاد للاستثمارات المالية
UNION LAND DEVELOPMENT CORPORATION	1.68	1.54	3.30	3,255,136	الاتحاد لتطوير الأراضي
ALENTKAEYA FOR INVESTMENT&REALESTATE DEVELOPMENT COMPANY PLC	0.65	0.73	2.90	2,854,718	الانتقائية للاستثمار والتطوير العقاري
METHAQ REAL ESTATE INVESTMENT	2.42	2.59	2.80	2,735,833	ميثاق للاستثمارات العقارية
<b>TOTAL</b>	-	-	<b>57.00</b>	<b>55,392,591</b>	<b>المجموع</b>

الشركات العشر الأكبر من حيث القيمة السوقية كما في نهاية شهر حزيران ٢٠١٩  
TOP TEN COMPANIES BY MARKET CAPITALIZATION AT THE ASE JUNE 2019

COMPANY'S NAME	سعر الاغلاق CLOSING PRICE		النسبة الى القيمة السوقية للبورصة (%) % to the Total Market Cap.	القيمة السوقية (مليون دينار) Market Cap. (JD million)	اسم الشركة
	الشهر السابق Last Month	الشهر الحالي This Month			
ARAB BANK	5.96	5.99	24.80	3,838	البنك العربي
THE HOUSING BANK FOR TRADE AND FINANCE	5.91	6.80	13.90	2,142	بنك الاسكان للتجارة والتمويل
THE ARAB POTASH	16.50	16.99	9.20	1,416	البوتاس العربية
AL-EQBAL INVESTMENT	12.00	12.30	4.80	738	الإقبال للاستثمار
JORDAN ISLAMIC BANK	3.05	2.99	3.90	598	البنك الإسلامي الأردني
BANK OF JORDAN	2.17	2.13	2.80	426	بنك الاردن
JORDAN PETROLEUM REFINERY	2.60	3.12	2.00	312	مصفاة البترول الأردنية / جوبترول
JORDAN PHOSPHATE MINES	3.17	3.41	1.80	281	مناجم الفوسفات الأردنية
JORDAN KUWAIT BANK	2.94	2.80	1.80	280	البنك الأردني الكويتي
JORDAN TELECOM	1.39	1.48	1.80	278	الاتصالات الأردنية
<b>TOTAL</b>	-	-	<b>66.80</b>	<b>10,308.8</b>	<b>المجموع</b>

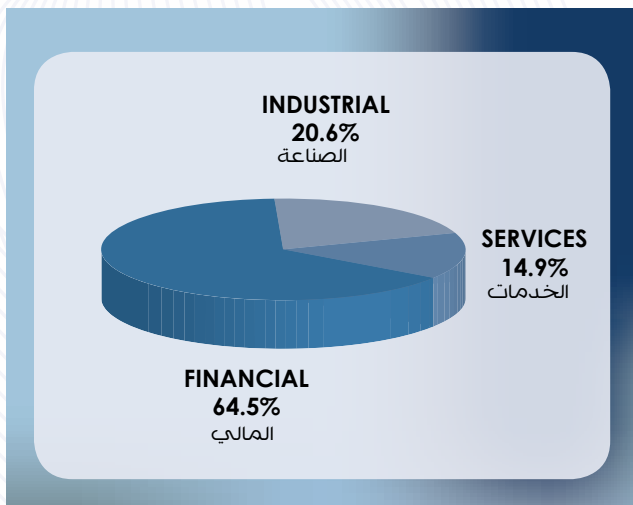
## أهم المؤشرات القطاعية لبورصة عمان لشهر حزيران ٢٠١٩ ASE MAIN SECTORAL INDICATORS JUNE 2019

SECTOR	العام GENERAL	الصناعة INDUSTRIAL	الخدمات SERVICES	المالي FINANCIAL	القطاع
Market Capitalization (JD million)	15,450.8	3,178.5	2,296.8	9,975.4	القيمة السوقية (مليون دينار)
Value Traded (JD million)	97.2	24.3	21.1	51.8	حجم التداول (مليون دينار)
Index (point)	1880.1	1834.2	1309.4	2576.0	الرقم القياسي (نقطة)
P/E Ratio (times)	12.05	19.17	16.35	11.56	نسبة القيمة السوقية الى العائد (مرة)
P/BV (times)	1.11	1.29	1.14	1.03	نسبة القيمة السوقية الى القيمة الدفترية (مرة)
Dividend Yield Ratio (%)	5.52	4.10	5.36	5.56	نسبة الارباح الموزعة الى القيمة السوقية (%)
Non-Jordanian Ownership of Market Cap.(%)	51.1	60.2	19.2	55.6	نسبة مساهمة غير الأردنيين في القيمة السوقية (%)

### القيمة السوقية موزعة قطاعياً كما في نهاية

حزيران ٢٠١٩

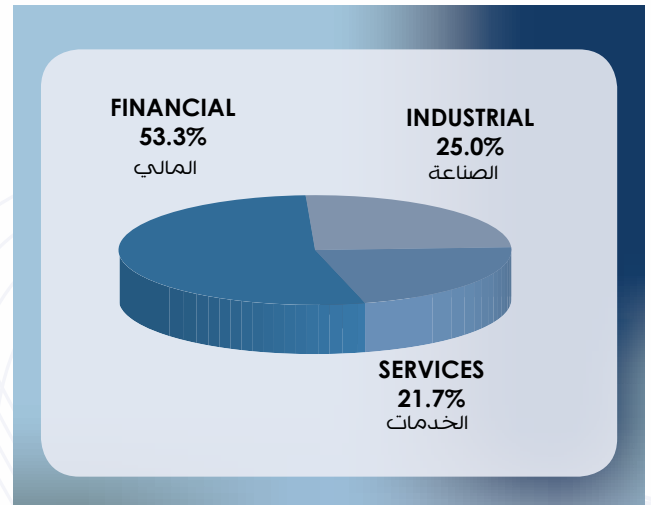
#### Market Capitalization Of The ASE By Sectors, JUNE 2019



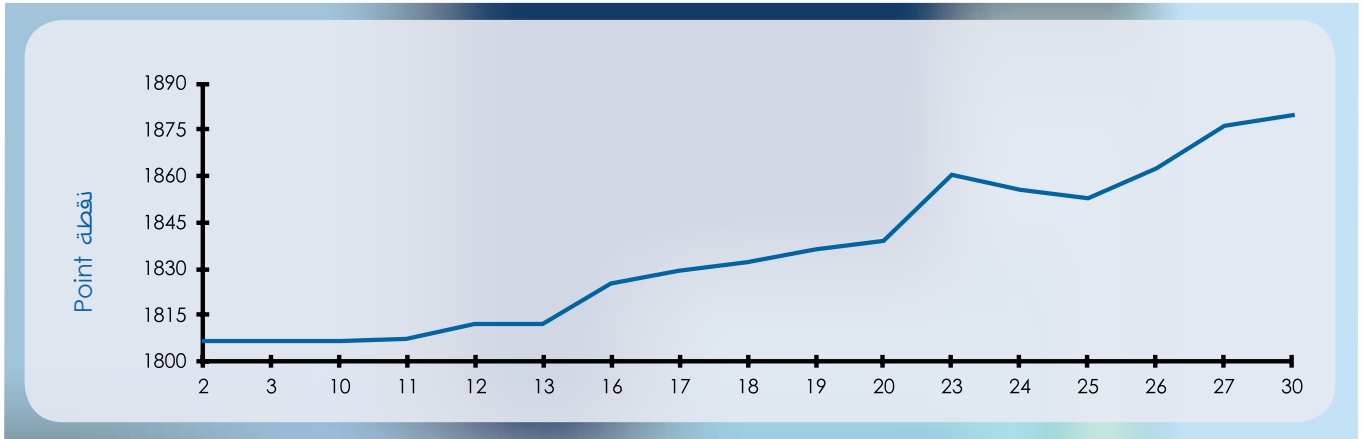
### حجم التداول في بورصة عمان خلال شهر

حزيران ٢٠١٩ قطاعياً

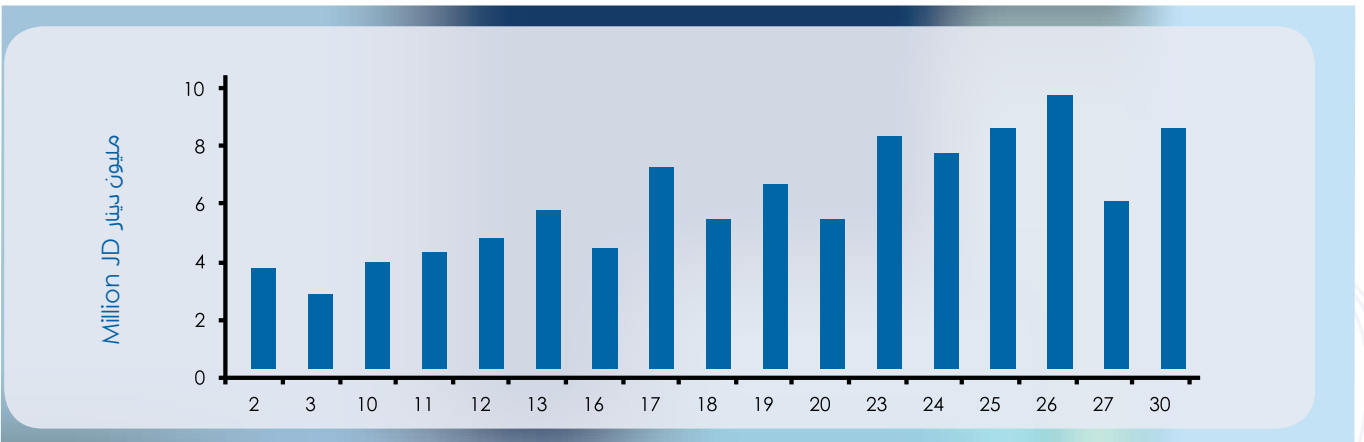
#### Distribution Of Value Traded By Sectors, JUNE 2019



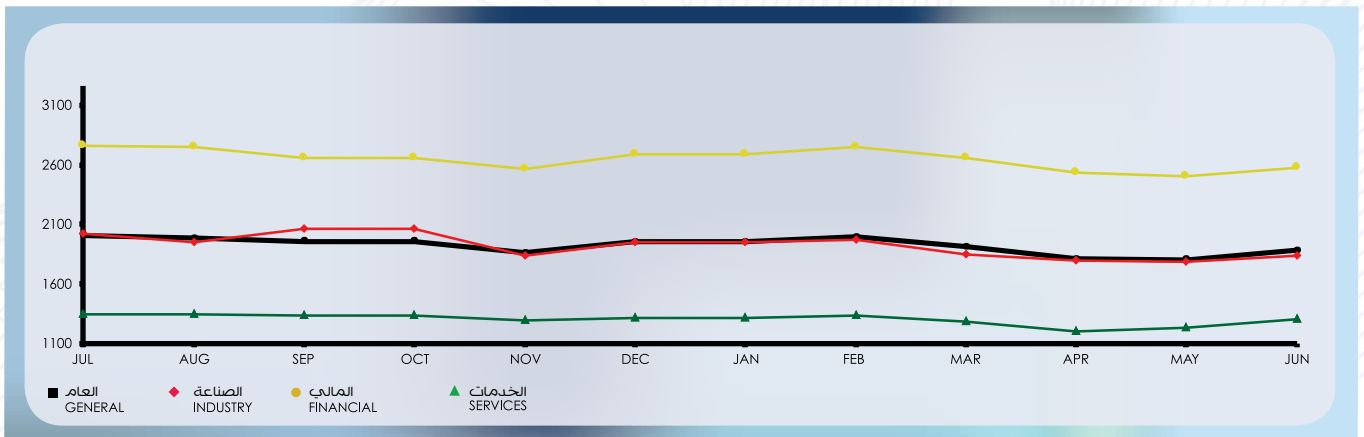
## الرقم القياسي اليومي للبورصة خلال شهر حزيران Daily Index During JUNE



## أحجام التداول اليومية خلال شهر حزيران Daily Trading Value JUNE



## الرقم القياسي القطاعي لأسعار الأسهم المرجح بالقيمة السوقية للاسهم الحرة شهرياً Monthly Free Float Weighted Price Index By Sector



أهم البيانات اليومية لبورصة عمان لشهر حزيران ٢٠١٩  
MAJOR DAILY DATA FOR THE ASE JUNE 2019

القيمة السوقية الى العائد (مرة) P/E RATIO	الرقم القياسي العام المرجح بالاسهم الحرة (نقطة) FREE FLOAT WEIGHTED PRICE INDEX (POINT)	عدد العقود المنفذة NO. OF TRANSACTIONS	عدد الاسهم المتداولة NO. OF TRADED SHARES	حجم التداول (دينار) VALUE TRADED	التاريخ DATE
11.581	1,806.31	1,643	3,997,126	3,487,374	02/06/2019
11.585	1,806.52	1,693	2,787,556	2,638,785	03/06/2019
11.592	1,806.33	2,020	4,079,712	3,634,306	10/06/2019
11.622	1,807.06	2,378	4,178,173	3,811,717	11/06/2019
11.633	1,811.99	2,094	4,593,669	4,502,901	12/06/2019
11.644	1,812.02	2,470	4,347,079	5,314,316	13/06/2019
11.769	1,825.00	2,548	5,225,118	4,153,428	16/06/2019
11.796	1,829.26	2,702	6,945,687	6,849,987	17/06/2019
11.807	1,832.04	2,418	4,784,186	5,144,727	18/06/2019
11.832	1,836.34	3,232	7,302,734	6,295,399	19/06/2019
11.843	1,839.08	2,832	4,582,324	4,758,458	20/06/2019
11.938	1,860.82	3,297	7,804,499	7,896,010	23/06/2019
11.897	1,855.89	3,381	6,555,909	7,380,132	24/06/2019
11.873	1,852.86	3,145	6,676,428	8,261,999	25/06/2019
11.996	1,862.31	2,343	6,447,914	9,408,952	26/06/2019
12.028	1,876.48	2,586	5,029,702	5,570,067	27/06/2019
12.054	1,880.11	3,110	7,486,388	8,072,317	30/06/2019

نشرة تداول (السوق الأول والسوق الثاني) من ٢٠١٩/٦/٢ إلى ٢٠١٩/٦/٣٠  
Monthly Bulletins (First and Second Market) from 2/6/2019 to 30/6/2019

Company	Last Closing Price سعر الاغلاق السابق	Closing Price سعر الاغلاق	Change التغير عن سعر الاغلاق	Low Price أدنى سعر	High Price أعلى سعر	Value Traded(JD) حجم التداول	Code الرمز	الشركة
ARAB BANK	5.96	5.99	0.03	5.92	6.03	6402340	ARBK	البنك العربي
HOUSING BK TRD FIN	5.91	6.8	0.89	5.8	6.85	60967	THBK	بنك الاسكان
JOR ISLAMIC BANK	3.05	2.99	-0.06	2.84	3.24	1437204	JOIB	بنك الإسلامي الأردني
CAPITAL BANK	0.95	0.97	0.02	0.95	0.98	453320	EXFB	بنك المال
BANK OF JORDAN	2.17	2.13	-0.04	2.13	2.2	466918	BOJX	بنك الاردن
JORDAN AHLI BANK	1.04	1.05	0.01	1.03	1.05	438877	AHLI	البنك الاهلي
CAIRO AMMAN BANK	1.18	1.12	-0.06	1.09	1.19	160323	CABK	بنك القاهرة عمان
BANK AL ETIHAD	1.63	1.64	0.01	1.61	1.64	866620	UBSI	بنك الإتحاد
ARAB JOR/INV/BANK	1.22	1.2	-0.02	1.19	1.23	42794	AJIB	بنك الاستثمار العربي
JCBANK	0.87	0.85	-0.02	0.81	0.86	1986	JCBK	البنك التجاري الأردني
ARAB BANKING CO.	0.91	0.91	0	0.89	0.93	55169	ABCO	بنك المؤسسة العربية
JOR KUWAIT BANK	2.94	2.8	-0.14	2.79	2.97	259456	JOKB	الأردني الكويتي
SAFWA ISLAMIC BANK	1.22	1.34	0.12	1.22	1.36	1152034	SIBK	بنك صفوة الإسلامي
INVESTBANK	1.32	1.37	0.05	1.32	1.37	17849	INVB	البنك الاستثماري
FIRST INSURANCE	0.6	0.58	-0.02	0.56	0.6	27393	FINS	الأولى للتأمين
MIDDLE EAST INS	1.36	1.37	0.01	1.33	1.37	88248	MEIN	الشرف الأوسط للتأمين
ARAB ORIENT INS	0.99	0.94	-0.05	0.91	0.95	2426	AOIC	الشرف العربي للتأمين
JOR INT INSUR CO	0.49	0.48	-0.01	0.46	0.49	5425	JJJC	الأردن الدولية للتأمين
ISLAMIC INSUR CO	1.02	1.11	0.09	1.02	1.11	29076	TIIC	التأمين الإسلامية
ALNISR ALARABI	4	4.2	0.2	4.19	4.2	17554	AAIN	النسر العربي للتأمين
MED GULF-JORDAN	1	1	0	0.95	1	349322	MDGF	ميد غلف- الأردن
ARAB ASSURERS	0.22	0.2	-0.02	0.2	0.21	43154	ARAS	الضامنون العرب
JOR FRENCH INS	0.8	0.78	-0.02	0.78	0.8	5926	JOFR	الأردنية الفرنسية
JERUSALEM INS	1.7	1.6	-0.1	1.6	1.6	1022	JERY	القدس للتأمين
UNITED INSURANCE	1.13	1.05	-0.08	1.05	1.05	506	UNIN	المتحدة للتأمين
DELTA INS	1.17	1.12	-0.05	1.12	1.12	11153	DICL	دلتا للتأمين
ARAB INT UNI INS	1.27	1.31	0.04	1.25	1.31	585695	AIUI	الاتحاد العربي
PHILADELPHIA INS	0.63	0.66	0.03	0.66	0.66	1	PHIN	فيلادلفيا للتأمين
FIRST JORDAN	0.23	0.27	0.04	0.23	0.27	14355	FRST	الأردن الأولى
UNION INV	1.15	1.13	-0.02	1.12	1.15	4057002	UINV	الاتحاد للاستثمارات
ARAB EAST INVST.	0.5	0.49	-0.01	0.48	0.52	652443	AEIV	شرق عربي للاستثمارات
FIRST FINANCE	0.57	0.58	0.01	0.55	0.59	15155	FFCO	الأولى للتمويل
JOR INV TRUST	0.54	0.48	-0.06	0.48	0.52	3630	JOIT	الثقة للاستثمارات
JOR LOAN GRNT.CO	0.43	0.39	-0.04	0.39	0.43	20547	JLGC	ضمان القروض
FUTURE ARAB	0.29	0.34	0.05	0.28	0.34	46796	FUTR	المستقبل العربية
AL-SANABEL INT.	0.58	0.6	0.02	0.58	0.64	67811	SANA	السنابل الدولية
JORDAN EXPAT .INV	0.58	0.63	0.05	0.58	0.64	46284	JEIH	الاستثمارية القابضة
INT'L CARDS CO.	0.12	0.14	0.02	0.11	0.14	12011	CARD	البطاقات العالمية

Company	Last Closing Price سعر الإغلاق السابق	Closing Price سعر الإغلاق	Change التغير عن سعر الإغلاق	Low Price أدنى سعر	High Price أعلى سعر	Value Traded(JD) حجم التداول	Code الرمز	الشركة
AL-AMAL INV.	0.66	0.78	0.12	0.65	0.84	2711100	AMAL	الأمل للاستثمارات
DARAT	0.33	0.32	-0.01	0.31	0.33	129255	DARA	دارات
AL-AMIN FOR INV	0.73	0.73	0	0.68	0.75	26142	AAFI	الأمين للاستثمار
BILAD INVESTMENT	1.05	1.05	0	1.05	1.05	105	BLAD	البلاد للاستثمارات
DIMENSIONS	0.34	0.4	0.06	0.35	0.42	1741	JEDI	أبعاد للاستثمارات
UN FOR FINCL INV	0.49	0.52	0.03	0.49	0.54	129213	UCFI	المتحدة المالية
SABAEK INVEST	0.36	0.41	0.05	0.35	0.45	231221	SABK	سباتك
INT' BROKERAGE	0.14	0.16	0.02	0.14	0.18	147302	IBFM	العالمية للوساطة
NATL PORTFOLIO	0.5	0.72	0.22	0.52	0.72	9859	MHFZ	المحافظة الوطنية
JORDANIAN FUNDS	3.38	3.29	-0.09	3.29	3.33	1592198	FUND	الأردنية للصناديق
KAFA`A INVESTMENTS	0.48	0.39	-0.09	0.38	0.47	11721	KAFA	الكفاءة للاستثمارات
RUMM BROKERAGE	1.49	1.5	0.01	1.42	1.51	791357	RUMI	رم للوساطة
TUHAMA INVESTMENTS	0.41	0.42	0.01	0.41	0.45	795860	THMA	تهامة للاستثمارات
JORDAN CONSULTING	1.42	1.45	0.03	1.44	1.45	1513	JOMC	الأردنية للاستشارات
BABELON	1.36	1.39	0.03	1.29	1.39	161592	SALM	حدائق بابل
AKARY	2.6	3.34	0.74	2.53	3.38	549495	WOOL	عقاري
TAJ TOURIST PROJ	0.31	0.35	0.04	0.3	0.35	422724	TAJM	التجمعات للمشاريع السياحية
PHOENIX HOLDINGS	0.29	0.31	0.02	0.28	0.33	459985	PHNX	فينيكس القابضة
REAL ESTATE DV	0.39	0.37	-0.02	0.36	0.39	18538	REDV	تطوير العقارات
J D PROPERTIES	0.39	0.4	0.01	0.38	0.41	32038	JDPC	الأردن ديكابولس للأملاك
UNION LAND DEV	1.68	1.54	-0.14	1.52	1.67	3255136	ULDC	تطوير الاراضي
DEERA	0.68	0.88	0.2	0.68	0.93	990985	DERA	ديرة
PROFESSIONAL	0.37	0.43	0.06	0.37	0.45	749871	PROF	المهنية
JO REALESTATE	0.36	0.37	0.01	0.34	0.38	9128	JRCD	العقارية الأردنية
AMWAJ	0.13	0.13	0	0.12	0.13	61800	AMWJ	أمواج العقارية
AD-DULAYL PARK	0.47	0.45	-0.02	0.45	0.48	929223	IDMC	مجمع الضليل
EMMAR INV. DEV.	0.24	0.27	0.03	0.24	0.29	795271	EMAR	إعمار للتطوير العقاري
MASAKEN	2.31	2.16	-0.15	2.09	2.3	12055	MSKN	مسكن
HIGH PERFORMANCE	0.24	0.29	0.05	0.23	0.32	90114	HIPR	الكفاءة
TAJ.CATERINGHOUSING	0.3	0.34	0.04	0.29	0.35	1068493	JNTH	التجمعات لخدمات التغذية والإسكان
INTERNATIONAL INV.	0.68	0.71	0.03	0.65	0.71	10407	JIIG	الدولية للاستثمار
COMPLAND DEV&INV	0.63	0.64	0.01	0.61	0.67	59056	ATTA	المتكاملة لتطوير الاراضي والاستثمار
EAST REAL ESTATE	1.36	1.32	-0.04	1.26	1.34	2663	REAL	الشرق العربي العقارية
METHAQ	2.42	2.59	0.17	2.3	2.62	2735833	MEET	ميثاق
SPCZ.INVST.COMD	1.11	1.21	0.1	1.07	1.24	9229106	SPIC	التجمعات الاستثمارية
AMAD REALST. INVST	0.55	0.54	-0.01	0.53	0.56	60302	AMAD	عمد للاستثمار
SHIRA	0.91	0.91	0	0.87	1	221100	SHRA	شراع
ARABIAN DEV CO	0.19	0.19	0	0.19	0.2	3647	INMA	الانماء العربية

Company	Last Closing Price سعر الإغلاق السابق	Closing Price سعر الإغلاق	Change التغير عن سعر الإغلاق	Low Price أدنى سعر	High Price أعلى سعر	Value Traded(JD) حجم التداول	Code الرمز	الشركة
AMOUN INT. INV.	0.8	0.77	-0.03	0.75	0.8	473758	AMON	عمون الدولية للاستثمار
RE ES & INV PORT C	0.69	1	0.31	0.69	1.15	163865	AQAR	المحفظة العقارية
CONTEMPRO	0.56	0.6	0.04	0.54	0.6	5137	COHO	المعاصرون
SPEC.INV JOR	0.23	0.22	-0.01	0.22	0.23	414	SIJC	الاستثمارات المتخصصة
IHDATHIAT CO.	0.22	0.27	0.05	0.2	0.28	43997	IHCO	الإحداثيات العقارية
ARAB INVEST PROJ	0.75	0.75	0	0.72	0.79	8822	APCT	العربية الاستثمارية
ARAB INV. UNION	0.74	0.84	0.1	0.72	0.84	687917	UNAI	اتحاد المستثمرين
ALENTKAEYA COMPANY	0.65	0.73	0.08	0.65	0.79	2854718	ENTK	الانتقائية
AL-TAHDITH	0.54	0.51	-0.03	0.51	0.58	369197	THDI	التحديث
ALSHAMEKHA REAL.	1.32	1.24	-0.08	1.18	1.38	197599	VFED	الشامخة العقارية
AL-BELAD MED SRV	0.85	0.85	0	0.85	0.85	27013	ABMS	البلاد الطبية
IBN ALHAYTHAM H.	0.96	1	0.04	0.99	1	3490	IBNH	مستشفى ابن الهيثم
CONSULTING GROUP	1.28	1.16	-0.12	1.16	1.3	31410	CICO	المجموعة الاستشارية
INT CO MED INV	1.32	1.3	-0.02	1.2	1.3	7922	ICMI	الدولية الطبية
ARAB INT INV EDU	2.36	2.39	0.03	2.36	2.4	27633	AIEI	الدولية للتعليم
ZARQA EDUC	1.32	1.4	0.08	1.31	1.42	18673	ZEIC	الزرقاء للتعليم
PETRA EDUCATION	5	4.98	-0.02	4.64	5	110743	PEDC	البتراء للتعليم
ITTIHAD SCHOOLS	0.97	1.06	0.09	0.93	1.13	1468	ITSC	مدارس الاتحاد
ISRA EDUE	3.54	3.5	-0.04	3.48	3.75	1690	AIFE	الإسراء للتعليم
PHILADELPHIA UNI	2.52	2.5	-0.02	2.41	2.6	38496	PIEC	جامعة فيلادلفيا
ZARA INVESTMENTS	0.62	0.61	-0.01	0.55	0.61	29097	ZARA	زارة للاستثمار
MEDITER. TOURISM	2.42	2.24	-0.18	2.24	2.24	1008	MDTR	البحر المتوسط
AL-DAWLIYAH H&M	0.65	0.64	-0.01	0.64	0.65	13553	MALL	الدولية للفنادق والاسواق
ARAB INTL HOTEL	0.89	0.86	-0.03	0.85	0.92	5764	AIHO	العربية الدولية للفنادق
AL-RAKAEZ	0.36	0.4	0.04	0.35	0.44	704028	RICS	الركائز
SURA	0.34	0.4	0.06	0.34	0.4	759158	SURA	سُرى
JOR HOTEL TOURS	3.26	3.08	-0.18	3.05	3.08	1661	JOHT	الفنادق والسياحة
ROYAL JORDANIAN	0.34	0.37	0.03	0.33	0.37	137799	RJAL	الملكية الأردنية
RUM GROUP	0.7	0.69	-0.01	0.67	0.73	5381332	RUMM	رم للنقل والاستثمار
MASAFAT TRANSPORT	0.34	0.34	0	0.34	0.36	62079	MSFT	مسابفات للنقل
SALAM INT TRN TD	0.44	0.54	0.1	0.41	0.59	575496	SITT	السلام للنقل
SHIPPING LINE	1.43	1.5	0.07	1.41	1.5	56879	SHIP	الخطوط البحرية
COMP TRANSPORTS	1.19	1.12	-0.07	1.1	1.2	338834	ABUS	المتكاملة للنقل
TRANSPORT BARTER	0.23	0.26	0.03	0.23	0.27	270018	NAQL	المقايضة للنقل
JORDAN EXPRESS	1.9	1.95	0.05	1.82	1.95	3379	JETT	النقلات السياحية/جت
JOR INV.&TRSM	1.85	1.68	-0.17	1.68	1.76	718	ALFA	النقل السياحي/الفا
UBOUR	0.76	0.72	-0.04	0.7	0.8	41337	TRUK	العبور
JORDAN TELECOM	1.39	1.48	0.09	1.37	1.49	434738	JTEL	الاتصالات الأردنية
AL-FARIS NATIONAL	1.53	1.27	-0.26	1.1	1.5	624135	CEBC	الفارس الوطنية



Company	Last Closing Price سعر الاغلاق السابق	Closing Price سعر الاغلاق	Change التغير عن سعر الاغلاق	Low Price أدنى سعر	High Price أعلى سعر	Value Traded(JD) حجم التداول	Code الرمز	الشركة
J. PRESS FOUNDAT	0.21	0.32	0.11	0.22	0.33	42659	PRES	الرايب
AFAQ ENERGY	1.28	1.37	0.09	1.25	1.4	153727	MANE	آفاق للطاقة
JOR PETROLM REF	2.6	3.12	0.52	2.55	3.3	9700393	JOPT	مصفاة الاردن / جوبترول
JOR ELECTREIC PWR	1.18	1.26	0.08	1.17	1.29	874839	JOEP	الكهرباء الاردنية
IRBID ELECTRICITY	10.07	9.69	-0.38	9.53	9.88	51103	IREL	كهرباء اربد
OFFTEC HOLDING	0.4	0.41	0.01	0.39	0.42	77405	OFTC	أوفتك القابضة
INJAZ	0.64	0.65	0.01	0.61	0.65	64393	ATCO	انجاز
JOR DUTY FRE SHP	11.65	11.47	-0.18	11.37	11.85	201995	JDFS	الاسواق الحرة
BINDAR	0.74	0.73	-0.01	0.71	0.73	5877	BIND	بندار
JOR TRADE FAC	0.84	0.85	0.01	0.84	0.85	1993	JOTF	التسهيلات التجارية
SOUTH ELECTRONICS	0.14	0.16	0.02	0.13	0.16	193847	SECO	الجنوب للإلكترونيات
JORDAN INTL TRAD	1.2	1.23	0.03	1.19	1.23	5517	JITC	المركز الاردني
NOPAR FOR TRADING	3.75	3.74	-0.01	3.74	3.75	17223	NOTI	نوبار للتجارة
SPCZ.TRDG&INVST	1.44	1.25	-0.19	1.25	1.37	673	SPTI	المتخصصة للتجارة
JORDAN PHARMA	0.38	0.34	-0.04	0.32	0.37	15971	JPHM	الأردنية للأدوية
DAR ALDAWA DV/IV	1.12	1.08	-0.04	1.05	1.12	74810	DADI	دار الدواء
HAYAT PHAR. IND.	1.9	1.9	0	1.87	1.9	36649	HPIC	الحياة الدوائية
PHILADELPHIAPHARMA	1.68	1.62	-0.06	1.58	1.71	12782	PHIL	فيلادلفيا للأدوية
NAT CHLORINE	0.85	0.85	0	0.84	0.85	20673	NATC	الوطنية للكlorين
JORDAN IND.RES.	0.11	0.13	0.02	0.11	0.13	65024	JOIR	الموارد الصناعية
ARAB PESTICIDES	1.5	1.54	0.04	1.5	1.58	417234	MBED	العربية للمبيدات
PETROCHEMICALS	0.65	0.64	-0.01	0.63	0.71	2101251	IPCH	البتروكيماويات
PREMIER	1.03	1.05	0.02	0.95	1.09	82430	ACDT	المتصدرة
NAT'L POULTRY	0.6	0.61	0.01	0.61	0.61	12	NATP	الوطنية للدواجن
SINIORA	2.99	2.95	-0.04	2.87	3.02	89712	SNRA	سنيورة
JORDAN POUL PROC	0.79	0.71	-0.08	0.7	0.8	50142	JPPC	تسويق الدواجن
NUTRIDAR	1.04	1.29	0.25	1.03	1.29	200226	NDAR	دار الغذاء
GENERAL INVEST	2.4	2.43	0.03	2.43	2.43	176804	GENI	الاستثمارات العامة
UNIV MOD INDSCO	1.68	1.69	0.01	1.62	1.7	2101861	UMIC	العالمية للزيوت
JORDAN DAIRY	3.01	3	-0.01	3	3.02	1343	JODA	الالبان الأردنية
JOR VEG OIL IND	2.3	2.5	0.2	2.3	2.5	1679	JVOI	الأردنية للزيوت
EQBAL INV. CO	12	12.3	0.3	11.25	12.65	7343333	EICO	الإقبال للاستثمار
UNION TOBACCO	1.34	1.38	0.04	1.26	1.7	2495762	UTOB	الاتحاد للسجائر
ARAB POTASH CO	16.5	16.99	0.49	16.41	17.5	1234231	APOT	البوتاس العربية
JOR PHOSPHATE MN	3.17	3.41	0.24	3.15	3.54	4233105	JOPH	الفوسفات
JOR CEMENT FACT	0.45	0.46	0.01	0.42	0.47	137168	JOCM	الاسمنت
NORTHERN	2.68	2.48	-0.2	2.48	2.48	1860	NCCO	الشمالية
JOR STEEL	0.33	0.36	0.03	0.31	0.39	551823	JOST	حديد الأردن
NAT'L ALUM IND	0.4	0.38	-0.02	0.37	0.42	482966	NATA	الوطنية للالمنيوم
ARAB ALUM IND	1.65	1.62	-0.03	1.6	1.68	26612	AALU	الالمنيوم/آرال
TRAVCO	0.21	0.25	0.04	0.22	0.29	58606	TRAV	ترافكو
NATIONAL STEEL	1.69	1.57	-0.12	1.57	1.61	472	NAST	الصلب

Company	Last Closing Price سعر الاغلاق السابق	Closing Price سعر الاغلاق	Change التغير عن سعر الاغلاق	Low Price أدنى سعر	High Price أعلى سعر	Value Traded(JD) حجم التداول	Code الرمز	الشركة
READY MIX CONCRT	0.46	0.48	0.02	0.46	0.48	35923	RMCC	الباطون الجاهز
AL ASSAS	0.14	0.16	0.02	0.14	0.17	47972	ASAS	الاساس
ARAB STEEL PIPES	0.78	0.84	0.06	0.74	0.85	11307	ASPMM	المواسير المعدنية
AL-QUDS READY MIX	0.34	0.34	0	0.33	0.35	96628	AQRM	القدس الخرسانية
JOR PIPES MANFACT	0.78	0.88	0.1	0.78	0.91	903187	JOPI	الانابيب الاردنية
SHEBA METAL CASTING	0.61	0.61	0	0.6	0.61	27437	SHBA	سبا لسكب المعادن
UNITED CABLE INDUSTRIES	0.35	0.38	0.03	0.34	0.39	356871	UCIC	الكابلات المتحدة
NAT/CABL/WIRE/MF	0.2	0.23	0.03	0.2	0.23	231676	WIRE	الوطنية للكوابل
ARAB ELECT IND	0.23	0.47	0.24	0.44	0.48	4832	AEIN	العربية الكهربائية
JOR WORSTED MILL	2.41	2.48	0.07	2.36	2.48	52864	JOWM	الاجواخ الاردنية
EL-ZAY READY WR	0.19	0.22	0.03	0.18	0.24	97525	ELZA	الزبي لصناعة الالبسة
CENTURY INV.GRP	2.19	2.17	-0.02	2.05	2.19	370214	CEIG	العصر للاستثمار
<b>Grand Total (First and Second Market)</b>		<b>Index الرقم القياسي 1880.11</b>		<b>CHG التغير 0.04%</b>		<b>96583539</b>		<b>مجموع السوق الاول والسوق الثاني (المجموع الكلي)</b>

Right Issues	Company	Last Closing Price سعر الاغلاق السابق	Closing Price سعر الاغلاق	Change التغير عن سعر الاغلاق	Low Price أدنى سعر	High Price أعلى سعر	Value Traded (JD) حجم التداول	Code الرمز	الشركة	نشرة حقوق الاكتتاب
	CICO RI 02	0.13	0.15	0.02	0.12	0.15	2499	R0095	المجموعة الاستشارية/ حق 2	
<b>Rights Total</b>		<b>55000</b>	<b>550</b>							<b>مجموع حقوق الاكتتاب</b>

Bonds(JD)	Company	Value traded(JD) حجم التداول بالدينار	No. of bonds عدد السندات	No. of shares عدد الاسهم	Closing Price (JD) سعر الاغلاق بالدينار	Code الرمز	الشركة	نشرة السندات بالدينار
	IS.BD02/16(4.25%)	55000	550	3	100	10216	سندات افراد رقم 2016 / 2	
<b>Bonds Total</b>		<b>55000</b>	<b>550</b>					<b>مجموع السندات</b>

Block Trades	Company	Value traded(JD) حجم التداول بالدينار	No. of shares عدد الاسهم	Price(JD) السعر	Code الرمز	الشركة	نشرة الصفقات
	ARAB BANK	200292	33606	5.96	ARBK	البنك العربي	
	CAPITAL BANK	394545	424242	0.93	EXFB	بنك المال	
<b>Block Trades Total</b>		<b>594837</b>	<b>457848</b>				<b>مجموع الصفقات</b>

نشرة تداول الأورق المالية غير المدرجة من ٢٠١٩/٦/٢ ولغاية ٢٠١٩/٦/٣٠  
Monthly OTC Bulletins from 2/6/2019 to 30/6/2019

Company							الشركة
AL SAFWA INSURANCE	0.4	0.3	-0.1	0.29	0.4	29581	SFIC الصفوة للتأمين
AMWAL INVEST	0.1	0.09	-0.01	0.09	0.11	71858	AMWL أموال انفست
ISRAA ISLAMIC FIN.	0.29	0.31	0.02	0.28	0.31	989	ISRA اسراء تمويل اسلامي
AL ROU'YA FOR INVESTMENT	0.2	0.18	-0.02	0.16	0.18	9717	ROYA الرؤية للاستثمار
SHARECO	0.41	0.44	0.03	0.39	0.44	10554	SHBC شيركو
COMPREHENSIVE	0.71	0.76	0.05	0.64	0.78	729468	INOH المتكاملة للمشاريع المتعددة
INV HOUSE	0.08	0.09	0.01	0.06	0.09	15014	INVH بيت الاستثمار
EJADA	0.08	0.07	-0.01	0.06	0.08	2656	EJAD اجادة للإستثمارات المالية
ARAB CORP	0.02	0.04	0.02	0.02	0.05	88588	ARED عرب كورب
INVESTORS I&p	0.07	0.07	0	0.06	0.07	16436	IPRO الصناعية العقارية
B. AL-MAL/BEITNA	0.16	0.19	0.03	0.15	0.19	23068	BAMB بيتنا
RESOURCES INVEST	0.09	0.1	0.01	0.07	0.1	2556	JOMA الموارد للتنمية والاستثمار
WINTER VALLEY TOUR	0.2	0.22	0.02	0.2	0.26	15225	WIVA وادي الشتا
JOR PRESS/ PUBLISH	0.04	0.05	0.01	0.03	0.05	600	JOPP الدستور
AHLIA ENTERPRISES	0.21	0.2	-0.01	0.19	0.22	224571	ABLA الاهلية للمشاريع
COMP. LEASING	2.6	2.6	0	2.6	2.6	114764	LEAS المتكاملة للتأجير التمويلي
MID PHARMA IND	0.59	0.47	-0.12	0.47	0.57	13903	MPHA شرق أوسط دوائية
ARAB PHARMA CHEM	0.49	0.31	-0.18	0.31	0.45	303	APHC المركز العربي /دوائي
JOR INDSTR CHEM	1.55	1.6	0.05	1.5	2.2	402270	JOIC الصناعات الكيماوية
JOSECO	0.15	0.18	0.03	0.15	0.18	7275	JOSE الصخر الزيتي
MID EASTCOMPLEX	0.27	0.3	0.03	0.25	0.3	800159	MECE مجمع الشرق الاوسط
JOR CLOTHING CO.	0.23	0.21	-0.02	0.21	0.21	66	CJCC الالبسة الأردنية
<b>Grand Total OTC Market</b>						<b>2579619</b>	<b>مجموع سوق الأورق المالية غير المدرجة (المجموع الكلي)</b>



Tel. 00962 6 5664109 - 00962 6 5664081  
Fax 00962 6 5664071



Amman Stock Exchange  
Arjan Area - Near Ministry of Interior  
P.O. Box 212466  
Zip Code 11121 – Amman - Jordan  
E-Mail: info@ase.com.jo  
www.exchange.jo



@ASEofficialJo

ASELIVE



ASENEWS



هاتف 00962 6 5664109 - 00962 6 5664081  
فاكس 00962 6 5664071



بورصة عمان  
عرجان بالقرب من وزارة الداخلية  
ص.ب. 212466 عمان 11121 الأردن

البريد الإلكتروني: info@ase.com.jo  
www.exchange.jo



@ASEofficialJo

ASELIVE



ASENEWS

