

Dr. Kamal Al-Qudah, Chairman of The Board of The ASE

The Amman Stock Exchange Board of Directors has elected Dr. Kamal Ahmad Al- Qudah as Chairman of the board in the session held on May 23, 2019 as of this date.




الدكتور كمال القضاة رئيساً لمجلس إدارة شركة بورصة عمان

قرر مجلس إدارة شركة بورصة عمان في جلسته التي عقدت يوم الخميس الموافق ٢٠١٩/٥/٢٣ إنتخاب الدكتور كمال أحمد القضاة رئيساً لمجلس إدارة البورصة اعتباراً من تاريخه.

MOU With the Hashemite University

Amman Stock Exchange Company (ASE) has signed an academic cooperation agreement with the Hashemite University that aims to establish a stock exchange simulation and training room on the ASE electronic trading system. The ASE's Chairman of the Board of Directors, H.E Dr. Jawad Anani and the president of the Hashemite University, Dr. Kamal Al Deen Bani Hani signed the agreement, in the presence of the acting CEO of the ASE, Mr. Bassam Abu Abbas, the Dean of Economics and Administrative Sciences Faculty, Dr. Abdel Al Ghafour Zawahreh besides a number of ASE's Senior officials and the University's Academic staff.



The agreement states that the ASE shall provide a simulation room with the needed

توقيع اتفاقية غرفة محاكاة التداول مع الجامعة الهاشمية

وقعت شركة بورصة عمان اتفاقية تعاون مشترك مع الجامعة الهاشمية تهدف إلى إنشاء غرفة محاكاة وتدريب على نظام التداول الإلكتروني الخاص ببورصة عمان، حيث وقع الاتفاقية معالي الدكتور جواد العناني رئيس مجلس إدارة البورصة وعطوفة الأستاذ الدكتور كمال الدين بني هاني رئيس الجامعة الهاشمية، وبحضور كل من القائم بأعمال المدير التنفيذي لبورصة عمان السيد بسام أبو عباس وعميد كلية الاقتصاد والعلوم الإدارية الدكتور عبدالغفور الزواهره، بالإضافة إلى عدد من مسؤولي البورصة وأعضاء هيئة التدريس في الجامعة.

وبموجب هذه الاتفاقية تقوم الجامعة بتوفير قاعة لمحاكاة التداول والأجهزة الفنية اللازمة لها، وستقوم البورصة بتوفير البرمجيات الخاصة بالتداول وربط أجهزة القاعة بنظام التداول الإلكتروني المستخدم

equipment, the specialized trading software and connect the technical appliances with the trading system that is used at the ASE. This is to give the students the opportunity to simulate the trading practically.

On the margins of signing the agreement, the ASE and the Hashemite University exchanged the memorial shields in between and took some pictures.

في البورصة، وذلك بهدف إتاحة الفرصة للطلاب في الجامعة الهاشمية لمحاكاة التداول عملياً في بورصة عمان.

وعلى هامش توقيع الاتفاقية تبادل الطرفان الدروع التذكارية فيما بينهما وأخذ الصور التذكارية.

4.3% Increase in Cash Dividend for the Listed Companies In 2018

The cash dividend for the companies listed at the ASE for 2018 amounted approximately JD 802.5 million representing 4.3% increase compared to 2017. This resulted in a fall in the companies' shares prices for who distributed cash profits. Hence, the general price index was affected.

4.3% ارتفاع توزيعات الأرباح النقدية للشركات المدرجة لعام 2018

بلغت توزيعات الأرباح النقدية للشركات المدرجة في بورصة عمان لعام 2018 ما يقارب ٨٠٢,٥ مليون دينار أي بارتفاع نسبته ٤,٣% مقارنة مع عام 2017، وقد ترتب على استحقاق هذه التوزيعات هبوطاً بأسعار أسهم الشركات التي وزعت أرباحاً نقدية مما ساهم في انخفاض الرقم القياسي العام لبورصة عمان.

23.1% Growth in Net Profits During the First Quarter of 2019

Increasing the net profit of 184 listed companies in the first and second markets at the Amman Stock Exchange (ASE) by JD 48.2 million or 23.1% compared with the same period in 2018. This is according to companies' financial statements for the First Quarter of 2019 that reached JD 237.3 million in comparing with JD 209.1 million for the year of 2018.

23.1% ارتفاع صافي أرباح الشركات المدرجة خلال الربع الأول من عام 2019

ارتفعت الأرباح الصافية لـ ١٨٤ شركة مدرجة في السوقين الأول والثاني في بورصة عمان وفقاً لبياناتها المالية للربع الأول لعام 2019 بمقدار ٤٨,٢ مليون دينار أي ما نسبته ٢٣,١% مقارنة مع نفس الفترة من عام 2018. حيث بلغ صافي أرباح هذه الشركات للربع الأول من عام 2019 ما قيمته ٢٥٧,٣ مليون دينار مقارنة مع ٢٠٩,١ مليون دينار لنفس الفترة من عام 2018.

The ASE Performance

The ASE performance revealed a decline during May 2019, as the ASE price index weighted by free-float shares closed at (1806.5) points, a (5.4%) decrease in comparison with the end of 2018. This came as a result of the decrease of the Financial sector index by (5.7%), the Service sector index by (3.8%), and decrease the Industry sector index by (4.9%), The index weighted by market capitalization closed at (3500.8) points at the end of May, a (7.8%) decrease in comparison with the end of 2018. The trading volume until May, 2019 reached JD (570.9) million compared to JD (706.2) million in the same period of the last year, a (19.2%) decrease. The number of traded shares decreased to (441,4) million shares in comparison with (543,6) million shares at the same period of last year, a (18.8%) decrease. The number of executed transactions decreased to (199.5) thousand transactions, and decrease of (19.4%) in comparison with the same period of last year. Market capitalization of listed companies decrease by JD (1,189) billion reaching JD (14,934) billion, a (7.4%) decrease against the end of year 2018, constituting (49.8%) of the GDP.

The ASE Decisions

The CEO of the ASE decided the following:

- Suspend the trading of Tobacco & Cigarette Industries (UTOB) for one trading session, as of 1/5/2019, where the trading shall be resumed as of 5/5/2019.
- Suspend the trading of Mediterranean & Gulf Insurance Company- Jordan (MDGF) due to not providing the ASE with its quarterly reviewed interim financial statements dated on 31/3/2019, as of 1/5/2019.
- Suspend the trading of Jordan Press Foundation/ Al- Ra'i (PRES) due to not providing the ASE with its quarterly reviewed interim financial statements dated on 31/3/2019, as of 1/5/2019.

أداء بورصة عمان

أظهرت مؤشرات الأداء في بورصة عمان انخفاضاً خلال شهر أيار عام ٢٠١٩، حيث أغلق الرقم القياسي المرجح للأسهم الحرة عند (١٨٠٦,٥) نقطة وبإنخفاض نسبته (٥,٤%) مقارنة مع مستواه في نهاية العام ٢٠١٨، وقد جاء ذلك نتيجة لإنخفاض الرقم القياسي لأسعار أسهم القطاع المالي بنسبة (٥,٧%) ولقطاع الخدمات بنسبة (٣,٨%). وبإنخفاض قطاع الصناعة بنسبة (٤,٩%)، كما أغلق الرقم القياسي المرجح بالقيمة السوقية عند (٣٥٠٠,٨) نقطة بإنخفاض نسبته (٧,٨%) مقارنة مع مستواه في نهاية العام ٢٠١٨، ويبلغ حجم التداول منذ بداية العام وحتى نهاية شهر أيار ٢٠١٩ حوالي (٥٧٠,٩) مليون دينار مقارنة مع (٧٠٦,٢) مليون دينار لنفس الفترة من العام الماضي. وبإنخفاض نسبته (١٩,٢%) وبالنسبة لعدد الأسهم المتداولة فقد إنخفض ليصل إلى (٤٤١,٤) مليون سهم مقارنة مع (٥٤٣,٦) مليون سهم للعام الماضي وبإنخفاض نسبته (١٨,٨%)، كما إنخفض عدد العقود المنفذة ليصل إلى (١٩٩,٥) ألف عقد، بإنخفاض نسبته (١٩,٤%) لنفس الفترة من العام الماضي، وبالنسبة للقيمة السوقية للأسهم المدرجة في بورصة عمان فقد إنخفضت بمقدار (١,١٨٩) مليار دينار لتصل إلى (١٤,٩٣٤) مليار دينار وبإنخفاض نسبته (٧,٤%) مقارنة مع نهاية عام ٢٠١٨ لتشكل ما نسبته (٤٩,٨%) من الناتج المحلي الإجمالي.

قرارات بورصة عمان

قرارات المدير التنفيذي:

- إيقاف التداول بأسهم شركة مصانع الاتحاد لانتاج التبغ والسجائر في البورصة لمدة جلسة تداول واحدة وذلك اعتباراً من ٢٠١٩/٥/١، على ان يعود التداول بأسهم الشركة اعتباراً من ٢٠١٩/٥/٥.
- إيقاف التداول بأسهم شركة المتوسط والخليج للتأمين - الأردن في البورصة نظراً لعدم قيام الشركة بتزويد البورصة بالبيانات المالية الربع سنوية المراجعة عن الفترة المنتهية في ٢٠١٩/٣/٣١، وذلك اعتباراً من ٢٠١٩/٥/١.
- إيقاف التداول بأسهم شركة المؤسسة الصحفية الأردنية/ الرأي في البورصة نظراً لعدم قيام الشركة بتزويد البورصة بالبيانات المالية الربع سنوية المراجعة عن الفترة المنتهية في ٢٠١٩/٣/٣١، وذلك اعتباراً من ٢٠١٩/٥/١.

- Suspend the trading of High Performance Real Estate Investments (HIPR) due to not providing the ASE with its quarterly reviewed interim financial statements dated on 31/3/2019, as of 1/5/2019.
- Suspend the trading of Deera Investment and Real Estate Development (DERA) due to not providing the ASE with its quarterly reviewed interim financial statements dated on 31/3/2019, as of 1/5/2019.
- Suspend the trading of Kafa'a for Financial & Economical Investment (KAFA) due to not providing the ASE with its quarterly reviewed interim financial statements dated on 31/3/2019, as of 1/5/2019.
- Suspend the trading of Amwaj Properties (AMWJ) due to not providing the ASE with its quarterly reviewed interim financial statements dated on 31/3/2019, as of 1/5/2019.
- Suspend the trading of Al Entkaeya for Investment & Real Estate Development Company PLC (ENTK) due to not providing the ASE with its quarterly reviewed interim financial statements dated on 31/3/2019, as of 1/5/2019.
- Suspend the trading of El- Zay Ready Wear Manufacturing (ELZA) due to not providing the ASE with its quarterly reviewed interim financial statements dated on 31/3/2019, as of 1/5/2019.
- Suspend the trading of Intermediate Petrochemicals Industries (IPCH) due to not providing the ASE with its quarterly reviewed interim financial statements dated on 31/3/2019, as of 1/5/2019.
- Resume the trading of Deera Investment & Real Estate Development (DERA) Company's shares in the ASE after providing it with the required financial statements as of 5/5/2019.
- Resume the trading of Intermediate Petrochemicals Industries (IPCH) Company's shares in the ASE after providing it with the required financial statements as of 6/5/2019.
- Resume the trading of Al Entkarya for

• إيقاف التداول بأسهم شركة الكفاءة للاستثمارات العقارية في البورصة نظراً لعدم قيام الشركة بتزويد البورصة بالبيانات المالية الربع سنوية المراجعة عن الفترة المنتهية في ٣١/٣/٢٠١٩, وذلك اعتباراً من ١/٥/٢٠١٩.

• إيقاف التداول بأسهم شركة الديرة للاستثمار والتطوير العقاري في البورصة نظراً لعدم قيام الشركة بتزويد البورصة بالبيانات المالية الربع سنوية المراجعة عن الفترة المنتهية في ٣١/٣/٢٠١٩, وذلك اعتباراً من ١/٥/٢٠١٩.

• إيقاف التداول بأسهم شركة الكفاءة للاستثمارات المالية والاقتصادية في البورصة نظراً لعدم قيام الشركة بتزويد البورصة بالبيانات المالية الربع سنوية المراجعة عن الفترة المنتهية في ٣١/٣/٢٠١٩, وذلك اعتباراً من ١/٥/٢٠١٩.

• إيقاف التداول بأسهم شركة امواج العقارية في البورصة نظراً لعدم قيام الشركة بتزويد البورصة بالبيانات المالية الربع سنوية المراجعة عن الفترة المنتهية في ٣١/٣/٢٠١٩, وذلك اعتباراً من ١/٥/٢٠١٩.

• إيقاف التداول بأسهم شركة الانتقائية للاستثمار والتطوير العقاري في البورصة نظراً لعدم قيام الشركة بتزويد البورصة بالبيانات المالية الربع سنوية المراجعة عن الفترة المنتهية في ٣١/٣/٢٠١٩, وذلك اعتباراً من ١/٥/٢٠١٩.

• إيقاف التداول بأسهم شركة الزي لصناعة الألبسة الجاهزة في البورصة نظراً لعدم قيام الشركة بتزويد البورصة بالبيانات المالية الربع سنوية المراجعة عن الفترة المنتهية في ٣١/٣/٢٠١٩, وذلك اعتباراً من ١/٥/٢٠١٩.

• إيقاف التداول بأسهم شركة الصناعات البتروكيماوية الوسيطة في البورصة نظراً لعدم قيام الشركة بتزويد البورصة بالبيانات المالية الربع سنوية المراجعة عن الفترة المنتهية في ٣١/٣/٢٠١٩, وذلك اعتباراً من ١/٥/٢٠١٩.

• إعادة التداول بأسهم شركة الديرة للاستثمار والتطوير العقاري في البورصة نظراً لقيام الشركة بتزويد البورصة بالبيانات المالية المطلوبة, وذلك اعتباراً من ٥/٥/٢٠١٩.

• إعادة التداول بأسهم شركة الصناعات البتروكيماوية الوسيطة في البورصة نظراً لقيام الشركة بتزويد البورصة بالبيانات المالية المطلوبة, وذلك اعتباراً من ٦/٥/٢٠١٩.

- Investment & Real Estate Development (ENTK) Company's shares in the ASE after providing it with the required financial statements as of 8/5/2019.
- Resume the trading of the Mediterranean & Gulf Insurance Company- Jordan PLC (MDGF) Company's shares in the ASE after providing it with the required financial statements as of 9/5/2019.
- Resume the trading of the Kafa'a for Financial & Economical Investments (KAFA) Company's shares in the ASE after providing it with the required financial statements as of 9/5/2019.
- Resume the trading of the High Performance Real Estate Investments (HIPR) Company's shares in the ASE after providing it with the required financial statements as of 9/5/2019.
- Resume the trading of Amwaj Properties (AMWJ) Company's shares in the ASE after providing it with the required financial statements as of 13/5/2019.
- Resume the trading of El- Zay Ready Wear Manufacturing (ELZA) Company's shares in the ASE after providing it with the required financial statements as of 16/5/2019.
- Transfer the trading of Jordan Chemical Industries (JOIC) Company's shares from the Second Market to the Unlisted Securities Market (OTC) as of due to not providing the ASE with its quarterly reviewed interim financial statements dated on 31/3/2019, as of 16/5/2019.
- List the Fifth issue of treasury bills for the year 2019 at the ASE where the maturity date is 27/8/2019 with a total value of JD (25) million and a par value of JD (1000) as of 21/5/2019.
- List the Sixth issue of treasury bills for the year 2019 at the ASE where the maturity date is 27/2/2020 with a total value of JD (25) million and a par value of JD (1000) as of 21/5/2019.
- List the Seventh issue of treasury bills for the

• إعادة التداول بأسهم شركة الانتقائية للاستثمار والتطوير العقاري في البورصة نظراً لقيام الشركة بتزويد البورصة بالبيانات المالية المطلوبة, وذلك اعتباراً من ٢٠١٩/٥/٨.

• إعادة التداول بأسهم شركة المتوسط والخليج للتأمين - الأردن في البورصة نظراً لقيام الشركة بتزويد البورصة بالبيانات المالية المطلوبة, وذلك اعتباراً من ٢٠١٩/٥/٩.

• إعادة التداول بأسهم شركة الكفاءة للاستثمارات المالية والاقتصادية في البورصة نظراً لقيام الشركة بتزويد البورصة بالبيانات المالية المطلوبة, وذلك اعتباراً من ٢٠١٩/٥/٩.

• إعادة التداول بأسهم شركة الكفاءة للاستثمارات العقارية في البورصة نظراً لقيام الشركة بتزويد البورصة بالبيانات المالية المطلوبة, وذلك اعتباراً من ٢٠١٩/٥/٩.

• إعادة التداول بأسهم شركة امواج العقارية في البورصة نظراً لقيام الشركة بتزويد البورصة بالبيانات المالية المطلوبة, وذلك اعتباراً من ٢٠١٩/٥/١٣.

• إعادة التداول بأسهم شركة الزي لصناعة الألبسة الجاهزة في البورصة نظراً لقيام الشركة بتزويد البورصة بالبيانات المالية المطلوبة, وذلك اعتباراً من ٢٠١٩/٥/١٥.

• نقل التداول بأسهم شركة الصناعات الكيماوية الأردنية من السوق الثاني في البورصة الى سوق الأوراق المالية غير المدرجة نظراً لعدم قيام الشركة بتزويد البورصة بالبيانات المالية السنوية المدققة عن الفترة المنتهية في ٢٠١٩/١٢/٣١ وذلك اعتباراً من ٢٠١٩/٥/١٦.

• إدراج الاصدار الخامس من أدونات الخزينة لعام ٢٠١٩ في البورصة بتاريخ استحقاق ٢٠١٩/٨/٢٧ والبالغ عددها (٢٥) مليون وبقيمة اسمية (١٠٠٠) دينار وذلك اعتباراً من ٢٠١٩/٥/٢١.

• إدراج الاصدار السادس من أدونات الخزينة لعام ٢٠١٩ في البورصة بتاريخ استحقاق ٢٠٢٠/٢/٢٧ والبالغ عددها (٢٥) مليون وبقيمة اسمية (١٠٠٠) دينار وذلك اعتباراً من ٢٠١٩/٥/٢١.

• إدراج الاصدار السابع من أدونات الخزينة لعام ٢٠١٩ في البورصة بتاريخ استحقاق ٢٠١٩/٩/٢١ والبالغ عددها (٢٥) مليون وبقيمة اسمية (١٠٠٠) دينار وذلك اعتباراً من ٢٠١٩/٥/٢١.

year 2019 at the ASE where the maturity date is 21/9/2019 with a total value of JD (25) million and a par value of JD (1000) as of 21/5/2019.

- List the Eighth issue of treasury bills for the year 2019 at the ASE where the maturity date is 21/3/2020 with a total value of JD (25) million and a par value of JD (1000) as of 21/5/2019.
- List the Eighth issue of the treasury bonds for the year 2019 at the ASE with a maturity date of 19/2/2021, with a total amount of JD (50) million, interest rate of (4.791%) and a par value of JD (1000) as of 21/5/2019.
- List the Ninth issue of the treasury bonds for the year 2019 at the ASE with a maturity date of 19/2/2022, with a total amount of JD (50) million, interest rate of (4.799%) and a par value of JD (1000) as of 21/5/2019.
- List the Tenth issue of the treasury bonds for the year 2019 at the ASE with a maturity date of 24/2/2024, with a total amount of JD (50) million, interest rate of (5.470%) and a par value of JD (1000) as of 21/5/2019.
- List the Eleventh issue of the treasury bonds for the year 2019 at the ASE with a maturity date of 24/2/2026, with a total amount of JD (50) million, interest rate of (6.016%) and a par value of JD (1000) as of 21/5/2019.
- List the Twelfth issue of the treasury bonds for the year 2019 at the ASE with a maturity date of 3/3/2024, with a total amount of JD (50) million, interest rate of (5.394%) and a par value of JD (1000) as of 21/5/2019.
- List the Thirteenth issue of the treasury bonds for the year 2019 at the ASE with a maturity date of 3/3/2026, with a total amount of JD (50) million, interest rate of (5.895%) and a par value of JD (1000) as of 21/5/2019.
- List the Fourteenth issue of the treasury bonds for the year 2019 at the ASE with a maturity date of 10/3/2034, with a total amount of JD (100) million, interest rate of

إدراج الاصدار الثامن من أدونات الخزينة لعام ٢٠١٩ في البورصة بتاريخ استحقاق ٢٠٢٠/٣/٢١ والبالغ عددها (٢٥) مليون وبقيمة اسمية (١٠٠٠) دينار وذلك اعتباراً من ٢٠١٩/٥/٢١.

إدراج الاصدار الثامن من سندات الخزينة لعام ٢٠١٩ في البورصة بتاريخ استحقاق ٢٠٢١/٢/١٩ والبالغ عددها (٥٠) مليون وبقيمة اسمية (١٠٠٠) دينار وبفائدة (٤,٧٩١%) وذلك اعتباراً من ٢٠١٩/٥/٢١.

إدراج الاصدار التاسع من سندات الخزينة لعام ٢٠١٩ في البورصة بتاريخ استحقاق ٢٠٢٢/٢/١٩ والبالغ عددها (٥٠) مليون وبقيمة اسمية (١٠٠٠) دينار وبفائدة (٤,٧٩٩%) وذلك اعتباراً من ٢٠١٩/٥/٢١.

إدراج الاصدار العاشر من سندات الخزينة لعام ٢٠١٩ في البورصة بتاريخ استحقاق ٢٠٢٤/٢/٢٤ والبالغ عددها (٥٠) مليون وبقيمة اسمية (١٠٠٠) دينار وبفائدة (٥,٤٧٠%) وذلك اعتباراً من ٢٠١٩/٥/٢١.

إدراج الاصدار الحادي عشر من سندات الخزينة لعام ٢٠١٩ في البورصة بتاريخ استحقاق ٢٠٢٤/٢/٢٤ والبالغ عددها (٥٠) مليون وبقيمة اسمية (١٠٠٠) دينار وبفائدة (٦,٠١٦%) وذلك اعتباراً من ٢٠١٩/٥/٢١.

إدراج الاصدار الثاني عشر من سندات الخزينة لعام ٢٠١٩ في البورصة بتاريخ استحقاق ٢٠٢٤/٣/٣ والبالغ عددها (٥٠) مليون وبقيمة اسمية (١٠٠٠) دينار وبفائدة (٥,٣٩٤%) وذلك اعتباراً من ٢٠١٩/٥/٢١.

إدراج الاصدار الثالث عشر من سندات الخزينة لعام ٢٠١٩ في البورصة بتاريخ استحقاق ٢٠٢٦/٣/٣ والبالغ عددها (٥٠) مليون وبقيمة اسمية (١٠٠٠) دينار وبفائدة (٥,٨٩٥%) وذلك اعتباراً من ٢٠١٩/٥/٢١.

إدراج الاصدار الرابع عشر من سندات الخزينة لعام ٢٠١٩ في البورصة بتاريخ استحقاق ٢٠٣٤/٣/١٠ والبالغ عددها (١٠٠) مليون وبقيمة اسمية (١٠٠٠) دينار وبفائدة (٧,٣٤٩%) وذلك اعتباراً من ٢٠١٩/٥/٢١.

إدراج الاصدار الخامس عشر من سندات الخزينة لعام ٢٠١٩ في البورصة بتاريخ استحقاق ٢٠٣٤/٣/١٣ والبالغ عددها (١٠٠) مليون وبقيمة اسمية (١٠٠٠) دينار وبفائدة (٧,١٨٣%) وذلك اعتباراً من ٢٠١٩/٥/٢١.

- (7.349%) and a par value of JD (1000) as of 21/5/2019.
- List the Fifteenth issue of the treasury bonds for the year 2019 at the ASE with a maturity date of 13/3/2034, with a total amount of JD (100) million, interest rate of (7.183%) and a par value of JD (1000) as of 21/5/2019.
- List the Sixteenth issue of the treasury bonds for the year 2019 at the ASE with a maturity date of 18/3/2029, with a total amount of JD (100) million, interest rate of (6.420%) and a par value of JD (1000) as of 21/5/2019.
- List the Seventeenth issue of the treasury bonds for the year 2019 at the ASE with a maturity date of 21/3/2024, with a total amount of JD (50) million, interest rate of (5.307%) and a par value of JD (1000) as of 21/5/2019.
- List the Eighteenth issue of the treasury bonds for the year 2019 at the ASE with a maturity date of 25/3/2029, with a total amount of JD (100) million, interest rate of (4.776%) and a par value of JD (1000) as of 21/5/2019.
- Allow the trading of Middle East Complex for Eng., Electronics and Heavy Industries (MECE) Company's capital shares by JD/Share (4,950,617) in which the company's capital will become JD/Share (44,923,120) in Unlisted Securities Market (OTC) as of 26/5/2019.
- Suspend the trading of Arab Electronical Industries (AEIN), as of 28/5/2019.
- Resume the trading of Jordan Press Foundation/ Al- Ra'i (PRES) Company's shares in the ASE as of 30/5/2019. after providing it with the required financial statements

• إدراج الاصدار السادس عشر من سندات الخزينة لعام ٢٠١٩ في البورصة بتاريخ استحقاق ٢٠٢٩/٣/١٨ والبالغ عددها (١٠٠) مليون وبقيمة اسمية (١٠٠٠) دينار وبفائدة (٦,٤٢٠٪) وذلك اعتباراً من ٢٠١٩/٥/٢١.

• إدراج الاصدار السابع عشر من سندات الخزينة لعام ٢٠١٩ في البورصة بتاريخ استحقاق ٢٠٢٤/٣/٢١ والبالغ عددها (٥٠) مليون وبقيمة اسمية (١٠٠٠) دينار وبفائدة (٥,٣٠٧٪) وذلك اعتباراً من ٢٠١٩/٥/٢١.

• إدراج الاصدار الثامن عشر من سندات الخزينة لعام ٢٠١٩ في البورصة بتاريخ استحقاق ٢٠٢١/٣/٢٥ والبالغ عددها (١٠٠) مليون وبقيمة اسمية (١٠٠٠) دينار وبفائدة (٤,٧٧٦٪) وذلك اعتباراً من ٢٠١٩/٥/٢١.

• السماح بتداول أسهم الزيادة في رأسمال شركة مجمع الشرف الأوسط للصناعات الهندسية والالكترونية والثقيلة والبالغة (٤,٩٥٠,٦١٧) سهم / دينار ليصبح رأس مال الشركة المدرج في سوق الاوراق الماليه غير المدرجة في البورصة (٤٤,٩٢٣,١٢٠) سهم /دينار وذلك اعتباراً من ٢٠١٩/٥/٢٦.

• إيقاف التداول بأسهم الشركة العربية للصناعات الكهربائية في البورصة ، وذلك اعتباراً من ٢٠١٩/٥/٢٨.

• إعادة التداول بأسهم المؤسسة الصحفية الأردنية / الرأي في البورصة، وذلك اعتباراً من ٢٠١٩/٥/٣٠. نظراً لقيام الشركة بتزويد البورصة بالبيانات المالية المطلوبة

ASE Performance Indicators

مؤشرات أداء بورصة عمان

	Change %	نيسان APRIL	أيار MAY	
Trading Value (JD million)	38.3	134.1	82.8	حجم التداول (مليون دينار)
Avg. Daily Trading Value (m)	36.1	6.1	3.9	المعدل اليومي لحجم التداول (مليون)
No. of Traded Shares (m)	28.7	112.1	79.9	عدد الاسهم (مليون)
No. of Transaction (thousand)	18.5	43.8	35.7	عدد العقود (بالالف)
Market Capitalization (JD m)	0.11	14951	14934	القيمة السوقية (مليون دينار)

Foreign Investment

الإستثمار الأجنبي

- The value of shares purchased by Non-Jordanians in May equaled JD (10,7) million, (66.3%) of which were purchased by Arabs and (33.7%) of which were purchased by Foreign.
- The value of shares sold by Non-Jordanians was JD (12,2) million, (68.7%) of which were sold by Arabs and (31.3%) of which were sold by Foreign.
- During this month, net Non-Jordanian investments showed JD (1.6) million in negative balance.
- By the end of May, shares owned by Non-Jordanians represented (50.7%) of the ASE capitalization (36%) of which are owned by Arab investors and (14.7%) by Non-Arabs, at the sector level, the Non-Jordanian ownership in the financial sector was (54.9%) in the services sector was (19%) and in the industrial sector (60.4%).

- بلغت قيمة الاسهم المشتراة من قبل غير الأردنيين خلال شهر أيار (١٠,٧) مليون دينار، منها (٦٦,٣%) لمستثمرين عرب و(٣٣,٧%) لمستثمرين أجانب.
- بلغت قيمة الاسهم المباعة من قبل غير الأردنيين (١٢,٢) مليون دينار، منها (٦٨,٧%) تم بيعها من قبل مستثمرين عرب و(٣١,٣%) تم بيعها من قبل مستثمرين أجانب .
- بلغ صافي استثمار غير الأردنيين خلال شهر أيار (١,٦) مليون دينار بالسالب.
- شكلت الاسهم المملوكة من قبل غير الأردنيين (٥٠,٧%) من القيمة السوقية للبورصة في نهاية أيار، منها (٣٦%) لمستثمرين عرب و(١٤,٧%) لغير العرب، أما من الناحية القطاعية، فقد بلغت نسبة القطاع المالي (٥٤,٩%) وقطاع الخدمات (١٩%) وقطاع الصناعة (٦٠,٤%).

الشركات العشر الأكثر ارتفاعاً في أسعار أسهمها خلال شهر أيار ٢٠١٩ BEST PERFORMERS DURING MAY 2019

COMPANY'S NAME	حجم التداول (دينار) Trading Volume (JD)	التغير (%) Change (%)	إغلاق الشهر السابق (دينار) Previous Month Closing (JD)	إغلاق هذا الشهر (دينار) This Month Closing (JD)	اسم الشركة
ALENTKAEYA FOR INVESTMENT & REAL ESTATE DEVELOPMENT COMPANY PLC	2,708,458.04	51.20	0.43	0.65	الانتقائية للاستثمار والتطوير العقاري
ALSHAMEKHA FOR REAL ESTATE AND FINANCIAL INVESTMENTS	295,831.04	41.90	0.93	1.32	الشامخة للاستثمارات العقارية والمالية
EL-ZAY READY WEAR MANUFACTURING	46,894.23	26.70	0.15	0.19	الزبي لصناعة الألبسة الجاهزة
DARAT JORDAN HOLDINGS	57,597.30	22.20	0.27	0.33	دارات الأردنية القابضة
RUM GROUP FOR TRANSPORTATION & TOURISM INVESTMENT	4,034,280.22	20.70	0.58	0.70	مجموعة رم للنقل والاستثمار السياحي
EMMAR INVESTMENTS & REAL ESTATE DEVELOPMENT	647,327.45	20.00	0.20	0.24	إعمار للتطوير والاستثمار العقاري
THE PROFESSIONAL COMPANY FOR REAL ESTATE INVESTMENT AND HOUSING	528,645.01	19.40	0.31	0.37	المهنية للاستثمارات العقارية والإسكان
SALAM INTERNATIONL TRANSPORT & TRADING	123,640.67	15.80	0.38	0.44	السلام الدولية للنقل والتجارة
ARAB INVESTORS UNION CO. FOR REAL ESTATES DEVELOPING	459,255.08	10.40	0.67	0.74	اتحاد المستثمرين العرب للتطوير العقاري
INTERMEDIATE PETROCHEMICALS INDUSTRIES CO. LTD.	2,543,935.87	10.20	0.59	0.65	الصناعات البتروكيمياوية الوسيطة

الشركات العشر الأكثر انخفاضاً في أسعار أسهمها خلال شهر أيار ٢٠١٩ WORST PERFORMERS DURING MAY 2019

COMPANY'S NAME	حجم التداول (دينار) Trading Volume (JD)	التغير (%) Change (%)	إغلاق الشهر السابق (دينار) Previous Month Closing (JD)	إغلاق هذا الشهر (دينار) This Month Closing (JD)	اسم الشركة
JORDANIAN FOR DEVELOPING & FINANCIAL INVESTMENT	1,339.00	21.90	3.10	2.42	الأردنية للتطوير والاستثمار المالي
JORDAN TRADE FAC	241,045.68	15.20	0.99	0.84	التسهيلات التجارية الأردنية
INT'L ARABIAN DEVELOPMENT AND INVESTMENT TRADING CO.	1,674.00	13.60	0.22	0.19	الانماء العربية للتجارة والاستثمارات العالمية
ARABIA INSURANCE COMPANY - JORDAN	620.48	13.30	0.60	0.52	التأمين العربية - الأردن
THE JORDAN PIPES MANUFACTURING	942,142.92	12.40	0.89	0.78	الأردنية لصناعة الأنابيب
IHDATHIAT CO-ORDINATES	31,374.76	12.00	0.25	0.22	الإحداثيات العقارية
JORDAN HOTELS & TOURISM	47,897.38	10.90	3.66	3.26	الفنادق والسياحة الأردنية
JORDAN STEEL	752,197.61	10.80	0.37	0.33	حديد الأردن
ARABIAN STEEL PIPES MANUFACTURING	9,042.19	10.30	0.87	0.78	العربية لصناعة المواسير المعدنية
FUTURE ARAB INVESTMENT COMPANY	1,783.40	9.40	0.32	0.29	المستقبل العربية للاستثمار

المؤشرات الإحصائية الرئيسية لنشاط بورصة عمان KEY STATISTICS OF THE ASE

	2019			2019	2018	2017	2016	
	أيار May	نيسان April	آذار March					
Market Capitalization (JD million)	14934.0	14950.7	15809.9	14,934.0	16,122.7	16,962.6	17,339.4	القيمة السوقية (مليون دينار)
Value Traded (JD million)	82.8	134.1	165.9	570.9	2,319.3	2,926.2	2,329.5	حجم التداول (مليون دينار)
Average Daily Trading (JD million)	3.9	6.1	7.9	5.4	9.3	11.8	9.5	المعدل اليومي لحجم التداول (مليون دينار)
No. of Traded Shares (million)	79.9	112.1	103.2	441.4	1,245.9	1,716.7	1,836.7	عدد الاسهم المتداولة (مليون)
No. of Transactions (thousand)	35.7	43.8	44.6	199.5	511.8	717.5	786.2	عدد العقود المنفذة (بالالف)
General Free Float Weighted Index (point)	1806.5	1811.4	1914.3	1,806.5	1,908.8	2,126.8	2170.3	الرقم القياسي المرجح بالاسهم الحرة (نقطة)
Turnover Ratio (%)	1.2	1.6	1.5	6.5	18.8	25.7	27.2	معدل دوران السهم (%)
No. of Trading Days	21	22	21	105.0	250	247	245	عدد ايام التداول
Non-Jordanian Ownership of Market Cap.(%)	50.7	50.7	51.1	50.7	51.7	48.1	49.6	نسبة مساهمة غير الاردنيين في القيمة السوقية (%)
Net Investment of Non-Jordanians (JD million)	-1.6	3.0	-40.6	-40.9	484.5	-334.3	237.1	صافي استثمار غير الاردنيين (مليون دينار)
Market Capitalization / GDP (%)	49.8	49.9	52.7	49.8	56.7	61.8	65.1	القيمة السوقية الى الناتج المحلي (%)
Transactions Through The SDC (JD million)	18.4	6.7	41.1	81.6	187.5	136.2	820.7	عمليات التحويل من خلال مركز الابداع (مليون دينار)
Primary Issues of Shares (JD million)	0.00	9.95	0.00	21.0	100.9	82.3	178.2	الاصدارات الاولية من الاسهم (مليون دينار)
Primary Issues of Bonds (JD million)	687.5	855.0	128.4	2,417.9	4,744.8	4,409.0	7,051.2	الاصدارات الاولية من السندات (مليون دينار)
Primary Issues of Islamic Sukuk (JD million)	0.0	0.0	0.0	0.0	150.0	75.0	109.0	الاصدارات الاولية من الصكوك الإسلامية (مليون دينار)

* Cumulative up to MAY

* تراكمي حتى نهاية شهر أيار

الشركات العشر الأكثر تداولاً في بورصة عمان لشهر أيار ٢٠١٩
TOP TEN COMPANIES BY VALUE TRADED AT THE ASE MAY 2019

COMPANY'S NAME	سعر الاغلاق CLOSING PRICE		النسبة الى التداول الكلي للبورصة (%) % To the Total Value Traded	حجم التداول (دينار) Value Traded (JD)	اسم الشركة
	الشهر السابق Last Month	الشهر الحالي This Month			
JORDAN PETROLEUM REFINERY	2.36	2.60	7.60	6,299,490	مصفاة البترول الأردنية / جوبترول
SPECIALIZED INVESTMENT COMPOUNDS	1.12	1.11	7.10	5,870,747	التجمعات الاستثمارية المتخصصة
UNION LAND DEVELOPMENT CORPORATION	1.69	1.68	7.10	5,838,297	الاتحاد لتطوير الاراضي
ARAB BANK	5.92	5.96	6.80	5,649,146	البنك العربي
UNION INVESTMENT CORPORATION	1.15	1.15	6.50	5,393,332	الاتحاد للاستثمارات المالية
RUM GROUP FOR TRANSPORTATION & TOURISM INVESTMENT	0.58	0.70	4.90	4,034,280	مجموعة رم للنقل والاستثمار السياحي
AL-EQBAL INVESTMENT COMPANY LTD	12.00	12.00	4.80	3,957,452	الإقبال للاستثمار
METHAQ REAL ESTATE INVESTMENT	2.40	2.42	3.60	3,016,762	ميثاق للاستثمارات العقارية
ALENTKAEYA FOR INVESTMENT&REALESTATE DEVELOPMENT COMPANY PLC	0.43	0.65	3.30	2,708,458	الانتقائية للاستثمار والتطوير العقاري
INTERMEDIATE PETROCHEMICALS INDUSTRIES CO. LTD.	0.59	0.65	3.10	2,543,936	الصناعات البتروكيماوية الوسيطة
TOTAL	-	-	54.80	45,311,900	المجموع

الشركات العشر الأكبر من حيث القيمة السوقية كما في نهاية شهر أيار ٢٠١٩
TOP TEN COMPANIES BY MARKET CAPITALIZATION AT THE ASE MAY 2019

COMPANY'S NAME	سعر الاغلاق CLOSING PRICE		النسبة الى القيمة السوقية للبورصة (%) % to the Total Market Cap.	القيمة السوقية (مليون دينار) Market Cap. (JD million)	اسم الشركة
	الشهر السابق Last Month	الشهر الحالي This Month			
ARAB BANK	5.92	5.96	25.60	3,819	البنك العربي
THE HOUSING BANK FOR TRADE AND FINANCE	5.95	5.91	12.50	1,862	بنك الاسكان للتجارة والتمويل
THE ARAB POTASH	16.75	16.5	9.20	1,375	البوتاس العربية
AL-EQBAL INVESTMENT COMPANY LTD	12.00	12.00	4.80	720	الإقبال للاستثمار
JORDAN ISLAMIC BANK	3.02	3.05	3.70	549	البنك الإسلامي الأردني
BANK OF JORDAN	2.32	2.17	2.90	434	بنك الاردن
JORDAN KUWAIT BANK	2.93	2.94	2.00	294	البنك الاردني الكويتي
JORDANIAN DUTY FREE SHOPS	11.29	11.65	1.80	262	الاسواق الحرة الاردنية
BANK AL ETIHAD	1.65	1.63	1.80	261	بنك الإتحد
JORDAN TELECOM	1.36	1.39	1.80	261	الاتصالات الأردنية
TOTAL	-	-	66.10	9,836.1	المجموع


أهم المؤشرات القطاعية لبورصة عمان لشهر أيار ٢٠١٩ ASE MAIN SECTORAL INDICATORS MAY 2019

SECTOR	العام GENERAL	الصناعة INDUSTRIAL	الخدمات SERVICES	المالي FINANCIAL	القطاع
Market Capitalization (JD million)	14,934.0	3,024.4	2,219.9	9,689.7	القيمة السوقية (مليون دينار)
Value Traded (JD million)	82.8	19.4	16.2	47.2	حجم التداول (مليون دينار)
Index (point)	1806.5	1791.2	1231.2	2501.7	الرقم القياسي (نقطة)
P/E Ratio (times)	11.59	17.82	15.81	11.28	نسبة القيمة السوقية الى العائد (مرة)
P/BV (times)	1.07	1.27	1.10	1.00	نسبة القيمة السوقية الى القيمة الدفترية (مرة)
Dividend Yield Ratio (%)	5.74	4.30	5.54	5.72	نسبة الارباح الموزعة الى القيمة السوقية (%)
Non-Jordanian Ownership of Market Cap.(%)	50.7	60.4	19.0	54.9	نسبة مساهمة غير الأردنيين في القيمة السوقية (%)

القيمة السوقية موزعة قطاعياً كما في نهاية

أيار ٢٠١٩

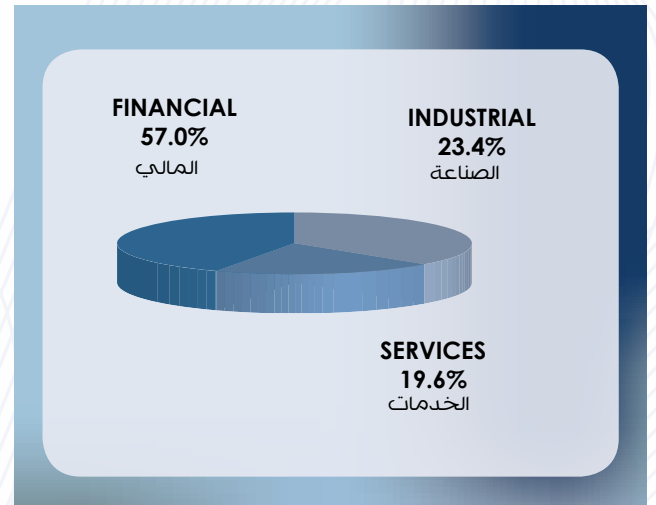
Market Capitalization Of The ASE By Sectors, MAY 2019



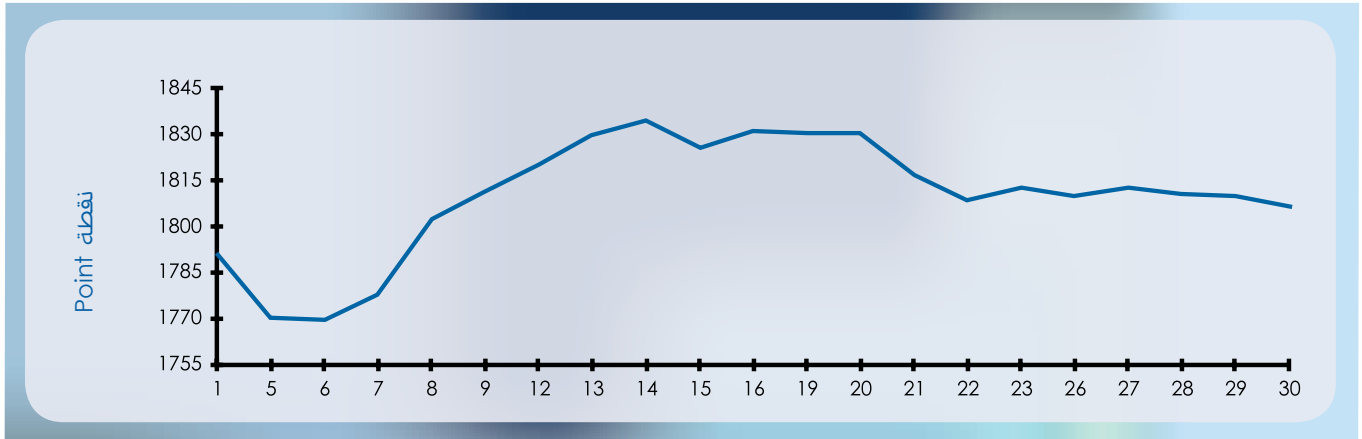
حجم التداول في بورصة عمان خلال شهر

أيار ٢٠١٩ قطاعياً

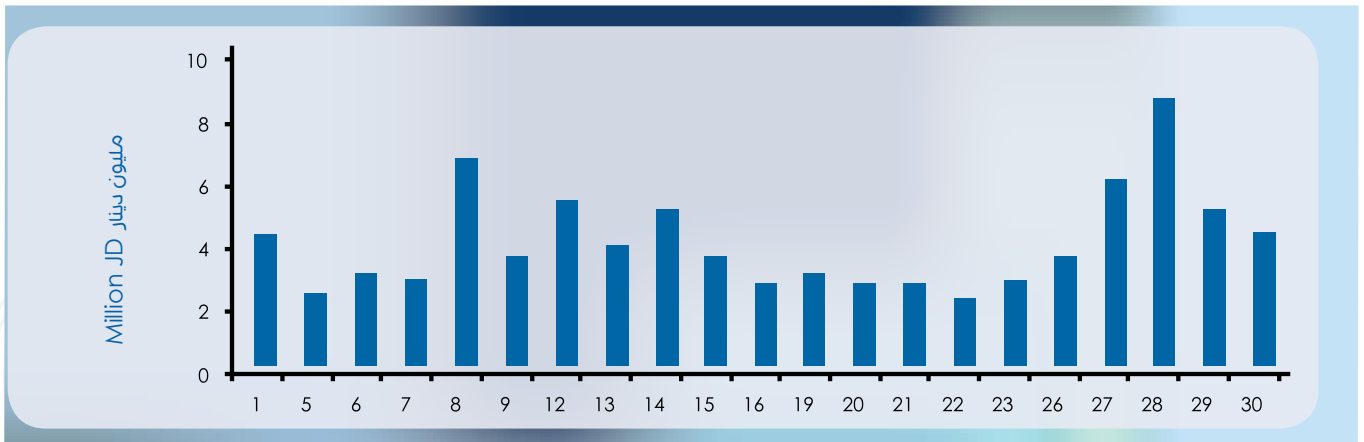
Distribution Of Value Traded By Sectors, MAY 2019



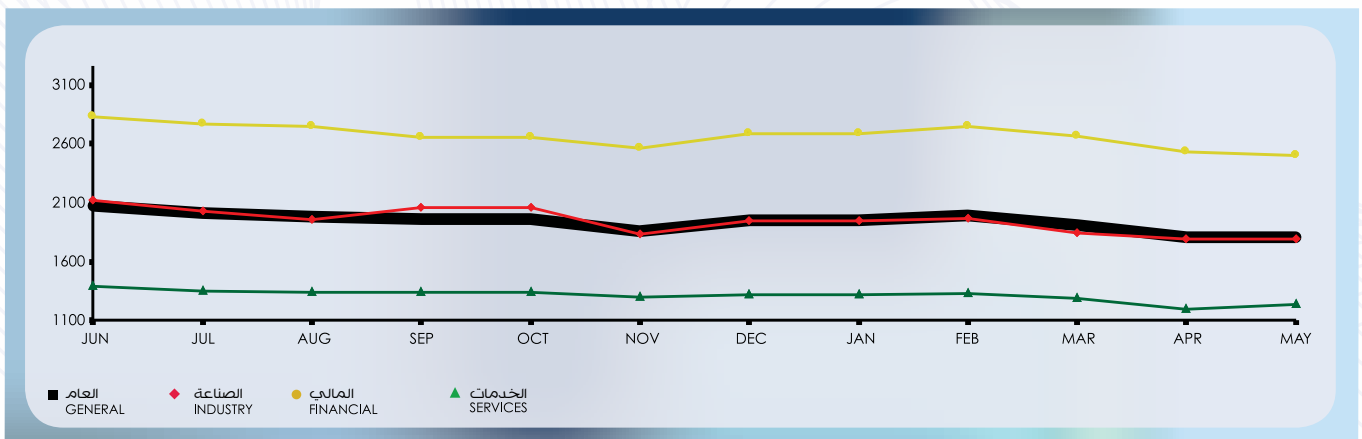
الرقم القياسي اليومي للبورصة خلال شهر أيار Daily Index During MAY



أحجام التداول اليومية خلال شهر أيار Daily Trading Value MAY



الرقم القياسي القطاعي لأسعار الأسهم المرجح بالقيمة السوقية للاسهم الحرة شهريا Monthly Free Float Weighted Price Index By Sector



أهم البيانات اليومية لبورصة عمان لشهر أيار ٢٠١٩
MAJOR DAILY DATA FOR THE ASE MAY 2019

القيمة السوقية الى العائد (مرة) P/E RATIO	الرقم القياسي العام المرجح بالاسهم الحرة (نقطة) FREE FLOAT WEIGHTED PRICE INDEX (POINT)	عدد العقود المنفذة NO. OF TRANSACTIONS	عدد الاسهم المتداولة NO. OF TRADED SHARES	حجم التداول (دينار) VALUE TRADED	التاريخ DATE
11.503	1,790.78	1,315	3,313,969	4,053,418	01/05/2019
11.363	1,770.11	1,362	2,569,473	2,412,901	05/05/2019
11.324	1,769.20	1,621	2,629,461	2,913,422	06/05/2019
11.422	1,777.62	1,677	2,388,165	2,807,031	07/05/2019
11.652	1,802.00	1,671	3,229,580	6,554,623	08/05/2019
11.759	1,811.32	1,658	3,391,009	3,414,045	09/05/2019
11.831	1,819.89	1,604	4,525,353	5,263,062	12/05/2019
11.962	1,829.78	1,861	3,704,277	3,921,907	13/05/2019
12.007	1,834.17	1,699	5,155,343	5,015,134	14/05/2019
11.855	1,825.26	1,716	4,074,143	3,421,957	15/05/2019
11.914	1,830.96	1,807	3,443,523	2,597,200	16/05/2019
11.871	1,830.52	1,702	3,481,279	2,962,819	19/05/2019
11.812	1,830.47	1,920	3,978,612	2,743,078	20/05/2019
11.689	1,816.37	1,664	3,058,130	2,747,038	21/05/2019
11.593	1,808.82	1,576	2,715,265	2,063,181	22/05/2019
11.633	1,812.42	1,664	3,590,673	2,694,929	23/05/2019
11.619	1,809.98	1,453	3,812,692	3,558,819	26/05/2019
11.641	1,812.60	1,791	6,166,613	5,893,939	27/05/2019
11.659	1,810.61	2,562	6,544,761	8,563,248	28/05/2019
11.618	1,809.53	1,661	4,566,534	4,897,190	29/05/2019
11.594	1,806.50	1,746	3,538,557	4,259,349	30/05/2019

نشرة تداول (السوق الأول والسوق الثاني) من ٢٠١٩/٥/١ ولغاية ٢٠١٩/٥/٣٠
Monthly Bulletins (First and Second Market) from 1/5/2019 to 30/5/2019

Company	Last Closing Price سعر الإغلاق السابق	Closing Price سعر الإغلاق	Change التغير عن سعر الإغلاق	Low Price أدنى سعر	High Price أعلى سعر	Value Traded(JD) حجم التداول	Code الرمز	الشركة
ARAB BANK	5.92	5.96	0.04	5.86	6.09	5649146	ARBK	البنك العربي
HOUSING BK TRD FIN	5.95	5.91	-0.04	4.72	7.68	304475	THBK	بنك الإسكان
CAPITAL BANK	1.03	0.95	-0.08	0.9	0.97	2108990	EXFB	بنك المال
BANK OF JORDAN	2.32	2.17	-0.15	2.12	2.31	1542488	BOJX	بنك الأردن
JORDAN AHLI BANK	1.05	1.04	-0.01	1.03	1.07	610799	AHLI	البنك الأهلي
JOR ISLAMIC BANK	3.02	3.05	0.03	2.95	3.08	834167	JOIB	بنك الإسلامي الأردني
CAIRO AMMAN BANK	1.13	1.18	0.05	1.11	1.19	269735	CABK	بنك القاهرة عمان
BANK AL ETIHAD	1.65	1.63	-0.02	1.61	1.66	317661	UBSI	بنك الإتحاد
ARAB JOR/INV/BANK	1.31	1.22	-0.09	1.21	1.3	4562	AJIB	بنك الاستثمار العربي
JCBANK	0.87	0.87	0	0.79	0.87	13628	JCBK	البنك التجاري الأردني
ARAB BANKING CO.	0.88	0.91	0.03	0.85	0.93	117867	ABCO	بنك المؤسسة العربية
JOR KUWAIT BANK	2.93	2.94	0.01	2.73	2.94	516409	JOKB	الأردني الكويتي
SAFWA ISLAMIC BANK	1.16	1.22	0.06	1.15	1.24	324043	SIBK	بنك صفوة الإسلامي
INVESTBANK	1.38	1.32	-0.06	1.29	1.35	51853	INVB	البنك الاستثماري
SOCGEN BK - JORDANIE	1.5	1.6	0.1	1.48	1.6	44063	SGBJ	بنك سوسيتيه جنرال - الأردن
FIRST INSURANCE	0.57	0.6	0.03	0.54	0.61	25610	FINS	الأولى للتأمين
MIDDLE EAST INS	1.3	1.36	0.06	1.21	1.36	9065	MEIN	الشرق الأوسط للتأمين
ARAB ORIENT INS	1.05	0.99	-0.06	0.95	1.03	7244	AOIC	الشرق العربي للتأمين
JOR INT INSUR CO	0.5	0.49	-0.01	0.47	0.49	22701	IJIC	الأردن الدولية للتأمين
ISLAMIC INSUR CO	1.04	1.02	-0.02	1.01	1.05	20314	TIIC	التأمين الإسلامية
ALNISR ALARABI	4.25	4	-0.25	4	4.25	21930	AAIN	النسر العربي للتأمين
MED GULF-JORDAN	1.05	1	-0.05	0.98	1	258354	MDGF	ميد غلف- الأردن
ARAB ASSURERS	0.23	0.22	-0.01	0.22	0.23	8570	ARAS	الضامنون العرب
JOR FRENCH INS	0.78	0.8	0.02	0.78	0.8	2871	JOFR	الأردنية الفرنسية
ARABIA INSURANCE	0.6	0.52	-0.08	0.52	0.56	620	AICJ	التأمين العربية - الأردن
UNITED INSURANCE	1.12	1.13	0.01	1.13	1.13	451	UNIN	المتحدة للتأمين
NATIONAL INSURANCE	0.87	0.9	0.03	0.9	0.9	180	NAAI	التأمين الوطنية
DELTA INS	1.18	1.17	-0.01	1.17	1.17	585	DICL	دلتا للتأمين
ARAB INT UNI INS	1.3	1.27	-0.03	1.24	1.32	332448	AIUI	الاتحاد العربي
ALMANARA INSURANCE	0.48	0.49	0.01	0.46	0.5	25236	ARSI	المنارة للتأمين
PHILADELPHIA INS	0.66	0.63	-0.03	0.63	0.63	6	PHIN	فيلادلفيا للتأمين
FIRST JORDAN	0.24	0.23	-0.01	0.21	0.25	18165	FRST	الأردن الأولى
UNION INV	1.15	1.15	0	1.11	1.26	5393332	UINV	الاتحاد للاستثمارات
ARAB EAST INVST.	0.54	0.5	-0.04	0.5	0.55	1020104	AEIV	شرق عربي للاستثمارات
FIRST FINANCE	0.54	0.57	0.03	0.54	0.61	8001	FFCO	الأولى للتمويل
JOR INV TRUST	0.58	0.54	-0.04	0.54	0.56	3583	JOIT	الثقة للاستثمارات

Company	Last Closing Price سعر الاغلاق السابق	Closing Price سعر الاجلاق	Change التغير عن سعر الاغلاق	Low Price أدنى سعر	High Price أعلى سعر	Value Traded(JD) حجم التداول	Code الرمز	الشركة
JOR LOAN GRNT.CO	0.41	0.43	0.02	0.4	0.43	25797	JLGC	ضمان القروض
FUTURE ARAB	0.32	0.29	-0.03	0.27	0.32	1783	FUTR	المستقبل العربية
AL-SANABEL INT.	0.55	0.58	0.03	0.5	0.58	141149	SANA	السنايل الدولية
JORDAN EXPAT .INV	0.54	0.58	0.04	0.54	0.59	38720	JEIH	الاستثمارية القابضة
INT'L CARDS CO.	0.12	0.12	0	0.11	0.12	11867	CARD	البطاقات العالمية
AL-AMAL INV.	0.66	0.66	0	0.59	0.67	543804	AMAL	الامل للاستثمارات
DARAT	0.27	0.33	0.06	0.27	0.33	57597	DARA	دارات
AL-AMIN FOR INV	0.67	0.73	0.06	0.66	0.75	168323	AAFI	الامين للاستثمار
DIMENSIONS	0.33	0.34	0.01	0.33	0.34	667	JEDI	أبعاد للاستثمارات
UN FOR FINCL INV	0.5	0.49	-0.01	0.48	0.51	89095	UCFI	المتحدة المالية
SABAEK INVEST	0.36	0.36	0	0.35	0.36	46322	SABK	سباك
INT' BROKERAGE	0.15	0.14	-0.01	0.13	0.15	25943	IBFM	العالمية للوساطة
NATL PORTFOLIO	0.49	0.5	0.01	0.46	0.5	51119	MHFZ	المحافظة الوطنية
JORDANIAN FUNDS	3.55	3.38	-0.17	3.37	3.38	107058	FUND	الأردنية للصناديق
RUMM BROKERAGE	1.59	1.49	-0.1	1.27	1.58	1267621	RUMI	رم للوساطة
TUHAMA INVESTMENTS	0.44	0.41	-0.03	0.4	0.47	465677	THMA	تهامة للاستثمارات
JORDANIAN DEVELOP	3.1	2.42	-0.68	2.42	2.95	1339	JDFI	الأردنية للتطوير
BABELON	1.33	1.36	0.03	1.22	1.48	420407	SALM	حدائق بابل
AKARY	2.78	2.6	-0.18	2.6	2.73	5486	WOOL	عقاري
TAJ TOURIST PROJ	0.3	0.31	0.01	0.28	0.31	302831	TAJM	التجمعات للمشاريع السياحية
PHOENIX HOLDINGS	0.3	0.29	-0.01	0.28	0.3	75083	PHNX	فينيكس القابضة
REAL ESTATE DV	0.4	0.39	-0.01	0.38	0.39	12711	REDV	تطوير العقارات
J D PROPERTIES	0.4	0.39	-0.01	0.37	0.4	21567	JDPC	الأردن ديكابولس للأملاك
UNION LAND DEV	1.69	1.68	-0.01	1.61	1.86	5838297	ULDC	تطوير الاراضي
DEERA	0.64	0.68	0.04	0.61	0.68	1452295	DERA	ديرة
PROFESSIONAL	0.31	0.37	0.06	0.31	0.39	528645	PROF	المهنية
JO REALESTATE	0.33	0.36	0.03	0.32	0.36	12128	JRCD	العقارية الأردنية
AMWAJ	0.12	0.13	0.01	0.11	0.14	171454	AMWJ	أمواج العقارية
AD-DULAYL PARK	0.44	0.47	0.03	0.42	0.47	656879	IDMC	مجمع الضليل
EMMAR INV. DEV.	0.2	0.24	0.04	0.19	0.26	647327	EMAR	إعمار للتطوير العقاري
MASAKEN	2.53	2.31	-0.22	2.22	2.55	897580	MSKN	مساكن
HIGH PERFORMANCE	0.25	0.24	-0.01	0.23	0.24	572	HIPR	الكفاءة
TAJCATERINGHOUSING	0.28	0.3	0.02	0.27	0.3	221059	JNTH	التجمعات لخدمات التغذية والاسكان
COMPLAND DEV&INV	0.6	0.63	0.03	0.59	0.69	129304	ATTA	المتكاملة لتطوير الاراضي والاستثمار
METHAQ	2.4	2.42	0.02	2.22	2.44	3016762	MEET	ميناغ
SPCZ.INVST.COMD	1.12	1.11	-0.01	1.03	1.15	5870747	SPIC	التجمعات الاستثمارية
AMAD REALST. INVST	0.55	0.55	0	0.53	0.56	205438	AMAD	عمد للاستثمار
ARABIAN DEV CO	0.22	0.19	-0.03	0.19	0.21	1674	INMA	الانماء العربية

Company	Last Closing Price سعر الاغلاق السابق	Closing Price سعر الاغلاق	Change التغير عن سعر الاغلاق	Low Price أدنى سعر	High Price أعلى سعر	Value Traded(JD) حجم التداول	Code الرمز	الشركة
AMOUN INT. INV.	0.82	0.8	-0.02	0.77	0.83	40146	AMON	عمون الدولية للاستثمار
RE ES & INV PORT C	0.66	0.69	0.03	0.65	0.69	3037	AQAR	المحفظة العقارية
CONTEMPRO	0.55	0.56	0.01	0.55	0.56	39	COHO	المعاصرون
SPEC.INV JOR	0.24	0.23	-0.01	0.23	0.24	1539	SIJC	الاستثمارات المتخصصة
IHDATHIAT CO.	0.25	0.22	-0.03	0.18	0.26	31375	IHCO	الإحداثيات العقارية
ARAB INVEST PROJ	0.82	0.75	-0.07	0.75	0.81	4950	APCT	العربية الاستثمارية
ARAB INV. UNION	0.67	0.74	0.07	0.62	0.77	459255	UNAI	اتحاد المستثمرين
ALENTKAEYA COMPANY	0.43	0.65	0.22	0.41	0.69	2708458	ENTK	الانتقائية
AL-TAHDITH	0.5	0.54	0.04	0.47	0.54	215572	THDI	التحديث
ALSHAMEKHA REAL.	0.93	1.32	0.39	0.91	1.32	295831	VFED	الشامخة العقارية
NOOR CAPITAL	1.88	1.79	-0.09	1.79	1.79	2202	NCMD	نور كابيال
AL-BELAD MED SRV	0.84	0.85	0.01	0.84	0.85	2084	ABMS	البلاد الطبية
IBN ALHAYTHAM H.	1	0.96	-0.04	0.96	0.96	192	IBNH	مستشفى ابن الهيثم
CONSULTING GROUP	1.34	1.28	-0.06	1.28	1.34	8992	CICO	المجموعة الاستشارية
INT CO MED INV	1.3	1.32	0.02	1.28	1.34	24983	ICMI	الدولية الطبية
ARAB INT INV EDU	2.42	2.36	-0.06	2.36	2.42	23187	AIEI	الدولية للتعليم
ZARQA EDUC	1.4	1.32	-0.08	1.31	1.4	8524	ZEIC	الزرقاء للتعليم
PETRA EDUCATION	5	5	0	5	5.05	21948	PEDC	البتراء للتعليم
ITIHAD SCHOOLS	1	0.97	-0.03	0.97	0.97	881	ITSC	مدارس الاتحاد
ISRA EDUE	3.53	3.54	0.01	3.3	3.54	138206	AIFE	الإسراء للتعليم
PHILADELPHIA UNI	2.68	2.52	-0.16	2.5	2.7	12352	PIEC	جامعة فيلادلفيا
AL-DAWLIYAH H&M	0.67	0.65	-0.02	0.64	0.65	2148	MALL	الدولية للفنادق والاسواق
ARAB INTL HOTEL	0.94	0.89	-0.05	0.85	0.94	24305	AIHO	العربية الدولية للفنادق
AL SHARQ INV	2	2	0	2	2	44	AIPC	الشرق للمشاريع
AL-RAKAEZ	0.37	0.36	-0.01	0.35	0.37	35848	RICS	الركائز
SURA	0.32	0.34	0.02	0.32	0.35	536781	SURA	سُرى
JOR HOTEL TOURS	3.66	3.26	-0.4	3.2	3.69	47897	JOHT	الفنادق والسياحة
ROYAL JORDANIAN	0.34	0.34	0	0.32	0.35	68494	RJAL	الملكية الأردنية
RUM GROUP	0.58	0.7	0.12	0.53	0.72	4034280	RUMM	رم للنقل والاستثمار
MASAFAT TRANSPORT	0.34	0.34	0	0.33	0.35	33876	MSFT	مسافات للنقل
SALAM INT TRN TD	0.38	0.44	0.06	0.37	0.46	123641	SITT	السلام للنقل
SHIPPING LINE	1.4	1.43	0.03	1.38	1.52	86612	SHIP	الخطوط البحرية
COMP TRANSPORTS	1.2	1.19	-0.01	1.12	1.21	23468	ABUS	المتكاملة للنقل
TRANSPORT BARTER	0.23	0.23	0	0.22	0.24	52205	NAQL	المقايضة للنقل
JORDAN EXPRESS	1.96	1.9	-0.06	1.88	1.95	8638	JETT	النقلات السياحية/جت
UBOUR	0.8	0.76	-0.04	0.73	0.83	14275	TRUK	العبور
JORDAN TELECOM	1.36	1.39	0.03	1.31	1.44	628678	JTEL	الاتصالات الأردنية
J. PRESS FOUNDAT	0.22	0.21	-0.01	0.21	0.21	210	PRES	الرأي
AFAQ ENERGY	1.31	1.28	-0.03	1.26	1.34	81043	MANE	أفاق للطاقة

Company	Last Closing Price سعر الاغلاق السابق	Closing Price سعر الاطلاق	Change التغير عن سعر الاغلاق	Low Price أدنى سعر	High Price أعلى سعر	Value Traded(JD) حجم التداول	Code الرمز	الشركة
JOR PETROLM REF	2.36	2.6	0.24	2.36	2.68	6299490	JOPT	مصفاة الاردن / جوبترول
JOR ELECTREIC PWR	1.13	1.18	0.05	1.12	1.22	1088629	JOEP	الكهرباء الاردنية
IRBID ELECTRICITY	10.09	10.07	-0.02	9.5	10.08	34285	IREL	كهرباء اربد
OFFTEC HOLDING	0.42	0.4	-0.02	0.37	0.41	155917	OFTC	أوفتك القابضة
INJAZ	0.67	0.64	-0.03	0.63	0.69	99881	ATCO	انجاز
JOR DUTY FRE SHP	11.29	11.65	0.36	11.25	11.8	88787	JDFS	الاسواق الحرة
BINDAR	0.72	0.74	0.02	0.71	0.75	213202	BIND	بندار
JOR TRADE FAC	0.99	0.84	-0.15	0.84	0.95	241046	JOTF	التسهيلات التجارية
SOUTH ELECTRONICS	0.14	0.14	0	0.13	0.15	64436	SECO	الجنوب للإلكترونيات
JORDAN INTL TRAD	1.23	1.2	-0.03	1.19	1.26	1841216	JITC	المركز الاردني
NOPAR FOR TRADING	3.96	3.75	-0.21	3.59	3.77	8374	NOTI	نوبار للتجارة
DAR ALDAWA DV/IV	1.13	1.12	-0.01	1.11	1.15	953858	DADI	دار الدواء
HAYAT PHAR. IND.	1.9	1.9	0	1.83	1.9	65778	HPIC	الحياة الدوائية
PHILADELPHIAPHARMA	1.6	1.68	0.08	1.58	1.72	3155	PHIL	فيلادلفيا للأدوية
NAT CHLORINE	0.82	0.85	0.03	0.82	0.85	5459	NATC	الوطنية للكورين
JORDAN IND.RES.	0.11	0.11	0	0.1	0.12	79773	JOIR	الموارد الصناعية
ARAB PESTICIDES	1.49	1.5	0.01	1.46	1.51	338810	MBED	العربية للمبيدات
PETROCHEMICALS	0.59	0.65	0.06	0.54	0.66	2543936	IPCH	البتروكيماويات
PREMIER	1.11	1.03	-0.08	0.98	1.13	38211	ACDT	المتصدرة
NAT'L POULTRY	0.6	0.6	0	0.6	0.6	635	NATP	الوطنية للدواجن
SINIORA	2.9	2.99	0.09	2.9	2.99	7817	SNRA	سنيرة
JORDAN POUL PROC	0.8	0.79	-0.01	0.73	0.82	1576	JPPC	تسويق الدواجن
NUTRIDAR	0.95	1.04	0.09	0.9	1.11	356970	NDAR	دار الغذاء
GENERAL INVEST	2.41	2.4	-0.01	2.4	2.4	5606	GENI	الاستثمارات العامة
UNIV MOD INDCO	1.6	1.68	0.08	1.58	1.68	1752982	UMIC	العالمية للزيوت
JORDAN DAIRY	3.01	3.01	0	3	3.01	1440	JODA	الالبان الأردنية
JOR VEG OIL IND	2.38	2.3	-0.08	2.21	2.32	405481	JVOI	الاردنية للزيوت
EQBAL INV. CO	12	12	0	11.4	12.58	3957452	EICO	الإقبال للاستثمار
UNION TOBACCO	1.38	1.34	-0.04	1.29	1.44	498522	UTOB	الاتحاد للسجائر
ARAB POTASH CO	16.75	16.5	-0.25	16.45	17.98	1635346	APOT	البوتاس العربية
JOR PHOSPHATE MN	3	3.17	0.17	2.97	3.17	2005371	JOPH	الفوسفات
JOR CEMENT FACT	0.47	0.45	-0.02	0.43	0.48	31510	JOCM	الاسمنت
JOR STEEL	0.37	0.33	-0.04	0.32	0.36	752198	JOST	حديد الأردن
MANASEER STEEL	0.31	0.34	0.03	0.32	0.34	309	MANS	المناسير للحديد
NAT'L ALUM IND	0.38	0.4	0.02	0.36	0.44	387765	NATA	الوطنية للالمنيوم
ARAB ALUM IND	1.66	1.65	-0.01	1.62	2	384172	AALU	الالمنيوم/آرال
TRAVCO	0.22	0.21	-0.01	0.21	0.22	2718	TRAV	ترافكو
NATIONAL STEEL	1.71	1.69	-0.02	1.63	1.77	337	NAST	الصلب
AFAQ HOLDING	1.09	1.04	-0.05	1.04	1.04	5	MANR	آفاق القابضة
READY MIX CONCRT	0.49	0.46	-0.03	0.44	0.48	205298	RMCC	الباطون الجاهز
AL ASSAS	0.15	0.14	-0.01	0.13	0.15	38312	ASAS	الاساس
ARAB STEEL PIPES	0.87	0.78	-0.09	0.78	0.84	9042	ASPMM	المواسير المعدنية

Company	Last Closing Price سعر الاغلاق السابق	Closing Price سعر الاغلاق	Change التغير عن سعر الاغلاق	Low Price أدنى سعر	High Price أعلى سعر	Value Traded(JD) حجم التداول	Code الرمز	الشركة
AL-QUDS READY MIX	0.33	0.34	0.01	0.33	0.34	23810	AQRM	القدس الخرسانية
JOR PIPES MANFACT	0.89	0.78	-0.11	0.71	0.88	942143	JOPI	الانابيب الاردنية
SHEBA METAL CASTING	0.62	0.61	-0.01	0.61	0.61	61000	SHBA	سبا لسكب المعادن
UNITED CABLE INDUSTRIES	0.35	0.35	0	0.33	0.35	169262	UCIC	الكابلات المتحدة
NAT/CABL/WIRE/MF	0.21	0.2	-0.01	0.19	0.21	50221	WIRE	الوطنية للكوابل
ARAB ELECT IND	0.24	0.23	-0.01	0.22	0.23	308	AEIN	العربية الكهربائية
JOR WORSTED MILL	2.56	2.41	-0.15	2.36	2.55	43399	JOWM	الاجواخ الاردنية
EL-ZAY READY WR	0.15	0.19	0.04	0.16	0.19	46894	ELZA	الزبي لصناعة الالبسة
CENTURY INV.GRP	2.27	2.19	-0.08	2.08	2.27	1588567	CEIG	العصر للاستثمار
Grand Total (First and Second Market)		Index الرقم القياسي 1806.5		CHG التغير 0%		82758291		مجموع السوق الاول والسوق الثاني (المجموع الكلي)

Bonds(JD)	Company	Value traded(JD) حجم التداول بالدينار	No. of bonds عدد السندات	No. of shares عدد الاسهم	Closing Price (JD) سعر الاغلاق بالدينار	Code الرمز	الشركة	نشرة السندات بالدينار
	IS.BD02/16(4.25%)	106600	1066	2	100	10216	سندات افراد رقم 2016 / 2	
Bonds Total		106600	1066					مجموع السندات

نشرة تداول الأورق المالية غير المدرجة من ٢٠١٩/٥/١ ولغاية ٢٠١٩/٥/٣٠
Monthly OTC Bulletins from 1/5/2019 to 30/5/2019

Company	Last Closing Price سعر الاغلاق السابق	Closing Price سعر الاغلاق	Change التغير عن سعر الاغلاق	Low Price أدنى سعر	High Price أعلى سعر	Value Traded(JD) حجم التداول	Code الرمز	الشركة
AMWAL INVEST	0.09	0.1	0.01	0.08	0.11	112116	AMWL	أموال انفست
ISRAA ISLAMIC FIN.	0.31	0.29	-0.02	0.28	0.32	65107	ISRA	اسراء تمويل اسلامي
SHARECO	0.44	0.41	-0.03	0.41	0.45	105	SHBC	شيركو
COMPREHENSIVE	0.73	0.71	-0.02	0.66	0.73	636754	INOH	المتكاملة للمشاريع المتعددة
DARKOM	0.54	0.49	-0.05	0.49	0.49	36750	DRKM	داركم
INV HOUSE	0.09	0.08	-0.01	0.07	0.08	83	INVH	بيت الاستثمار
EJADA	0.06	0.08	0.02	0.06	0.09	25005	EJAD	إجادة للاستثمارات المالية
ARAB CORP	0.02	0.02	0	0.02	0.03	1025	ARED	عرب كورب

Company	Last Closing Price سعر الإغلاق السابق	Closing Price سعر الإغلاق	Change التغير عن سعر الإغلاق	Low Price أدنى سعر	High Price أعلى سعر	Value Traded(JD) حجم التداول	Code الرمز	الشركة
BLUE STONE	2.03	1.83	-0.2	1.83	1.83	22	BSTI	الحجر الأزرق
INVESTORS I&p	0.07	0.07	0	0.05	0.07	13463	IPRO	الصناعية العقارية
B. AL-MAL/BEITNA	0.16	0.16	0	0.13	0.16	8494	BAMB	بيتنا
RESOURCES INVEST	0.09	0.09	0	0.07	0.09	1423	JOMA	الموارد للتنمية والاستثمار
WINTER VALLEY TOUR	0.17	0.2	0.03	0.15	0.2	36331	WIVA	وادي الشتا
AHLIA ENTERPRISES	0.21	0.21	0	0.2	0.22	97762	ABLA	الأهلية للمشاريع
COMP. LEASING	2.45	2.6	0.15	2.5	2.6	11450	LEAS	المتكاملة للتأجير التمويلي
MID PHARMA IND	0.62	0.59	-0.03	0.59	0.59	14010	MPHA	شرف أوسط دوائية
JOR INDSTR CHEM	1.46	1.55	0.09	1.19	1.6	21499	JOIC	الصناعات الكيماوية
PEARL SAN P CONV	2.85	2.86	0.01	2.59	2.87	2460	PERL	اللؤلؤة
JOSECO	0.14	0.15	0.01	0.14	0.16	5021	JOSE	الصخر الزيتي
MID EASTCOMPLEX	0.27	0.27	0	0.24	0.27	541138	MECE	مجمع الشرف الاوسط
MESC_JORDAN	0.08	0.07	-0.01	0.07	0.07	2430	JNCC	مسك الأردن
Grand Total OTC Market						1632448		مجموع سوق الأوراق المالية غير المدرجة (المجموع الكلي)



Tel. 00962 6 5664109 - 00962 6 5664081
Fax 00962 6 5664071

هاتف 00962 6 5664109 - 00962 6 5664081
فاكس 00962 6 5664071



Amman Stock Exchange
Arjan Area - Near Ministry of Interior
P.O. Box 212466
Zip Code 11121 - Amman - Jordan
E-Mail: info@ase.com.jo
www.exchange.jo

بورصة عمان
عرجان بالقرب من وزارة الداخلية
ص.ب. 212466 عمان 11121 الأردن



@ASEofficialJo

البريد الإلكتروني
www.exchange.jo



@ASEofficialJo

ASELIVE



ASENEWS



ASELIVE



ASENEWS