

Dr. Ashraf Al Adwan is the Vice Chairman

The Board of Directors of the Amman Stock Exchange (ASE) has elected in its meeting held on Sunday, April 28, 2019, Dr. Ashraf Al Adwan as Vice Chairman of the Board.

New Members in the ASE's Board of Directors

According to the decision of the Prime Ministry number (3956) dated 1/4/2019 and the decision of the Committee of Nomination the Government Representatives at the Board of Directors and General Assemblies of Companies, it has been decided to appoint Dr. Kamal Ahmad Al-Qudah and Eng. Mohammed Hisham Al-Khatib as representatives of the Government Investments Management Company in the Amman Stock Exchange's Board of Directors to fill the two vacancies, as from 1/4/2019.

95.1% of the Listed Companies Provided their Quarterly Financial Statement 2019

(95.1%) out of 187 listed and traded companies have provided the ASE with their quarterly reports for the period ended 31/3/2019 during the specified period in the Directives of Listing Securities. This high percentage reflects the high compliance of the listed companies with the laws and regulations

الدكتور أشرف العدوان نائباً لرئيس مجلس إدارة بورصة عمان

قرر مجلس إدارة بورصة عمان في اجتماعه المنعقد يوم الأحد الموافق ٢٨/٤/٢٠١٩ انتخاب الدكتور أشرف العدوان نائباً لرئيس مجلس إدارة البورصة.

أعضاء جُدد في مجلس إدارة بورصة عمان

إستناداً لقرار مجلس الوزراء رقم (٣٩٥٦) تاريخ ١/٤/٢٠١٩ وقرار لجنة تسمية مُمثلي الحكومة في مجالس إدارة وهيئات مديري الشركات، فقد تقرر تعيين كلاً من الدكتور كمال أحمد القضاة والمهندس محمد هشام الخطيب مُمثلين لشركة إدارة المساهمات الحكومية في مجلس إدارة شركة بورصة عمان على المقعدين الشاغرين وذلك اعتباراً من تاريخ ١/٤/٢٠١٩.

95.1% من الشركات المدرجة زودت البورصة ببياناتها المالية للربع الأول 2019

(٩٥,١%) من الشركات المدرجة والمتداولة في بورصة عمان والبالغ عددها (١٨٧) شركة قامت بتزويد البورصة بالبيانات المالية الربع السنوية عن الفترة المنتهية في ٣١/٣/٢٠١٩ ضمن المهلة المحددة في التعليمات لاستلام التقارير الربع السنوية، وأن هذه النسبة المرتفعة تُظهر مدى التزام الشركات المدرجة بأحكام القوانين

in force, and the high commitment of such companies to the principles of transparency and disclosure.

Where companies listed at the ASE should submit the ASE with their reviewed interim reports within one month after the end of the said period, according to the Directives for Listing Securities at the Amman Stock Exchange for the year 2018. However, the ASE circulates these reports to the brokerage firms, and post them on the ASE website www.exchange.jo in circulars and disclosures/ quarterly report window.

Noting that nine companies namely mentioned below; did not provide the ASE with their reviewed interim reports for the period ended on 31/3/2019 during the specified period. Accordingly, the ASE suspended them of trading as of Wednesday 1/5/2019. The companies will remain suspended until providing the ASE with the required financial statements.

Symbol	Company's Name
MDGF	The Mediterranean & Gulf Insurance Company-Jordan
PRES	Jordan Press Foundation/Al-Ra'i
HIPR	High Performance Real Estate Investments
DERA	Deera Investment & Real Estate Development
KAFA	Kafa`A For Financial & Economical Investments
AMWJ	Amwaj Properties
ENTK	Alentkaeya For Investment&Realestate Development Company Plc
ELZA	El-Zay Ready Wear Manufacturing
IPCH	Intermediate Petrochemicals Industries

As well as; the ASE continued suspending the shares of JORDAN PROJECTS FOR TOURISM DEVELOPMENT (JPTD) Company and JORDAN CHEMICAL INDUSTRIES (JOIC) Company for not providing the ASE with its audited annual reports and quarterly reviewed interim financial statements for the period ended on 31/3/2019.

والتعليمات النافذة، كما تعكس التزام الشركات الأردنية بمبادئ ومعايير الإفصاح والشفافية بشكل عام.

وأنته وفقاً لتعليمات إدراج الأوراق المالية في شركة بورصة عمان لعام ٢٠١٨؛ فإنه يتوجب على جميع الشركات المدرجة في البورصة تزويد البورصة بالتقرير المالي الربح السنوي المُراجع من قبل مدقق حساباتها، وذلك خلال شهر من انتهاء الربح المعني.

أن البورصة قامت بتعميم جميع التقارير على شركات الوساطة العاملة في البورصة، بالإضافة إلى توفيرها للمستثمرين من خلال موقع البورصة الإلكتروني www.Exchange.jo ضمن التعاميم والافصاحات (بيانات ربح سنوية).

علماً بأن تسع شركات لم تقم بتزويد البورصة بالبيانات المالية الربح السنوية المراجعة عن الفترة المنتهية في ٢٠١٩/٣/٣١ ضمن المهلة المحددة، والمبينة تفصيلها بالجدول المرفق، فقد تم إيقافها عن التداول اعتباراً من جلسة تداول يوم الأربعاء الموافق ٢٠١٩/٥/١ وإلى حين قيامها بتزويد البورصة بالبيانات المطلوبة، وذلك استناداً لأحكام المادة (١٥/ب/٦) من تعليمات إدراج الأوراق المالية في بورصة عمان.

الرمز الحرفي	اسم الشركة
MDGF	المتوسط والخليج للتأمين- الأردن
PRES	المؤسسة الصحفية الأردنية/ الرأي
HIPR	الكفاءة لإستثمارات العقارية
DERA	الديرة لإستثمار والتطوير العقاري
KAFA	الكفاءة لإستثمارات المالية والإقتصادية
AMWJ	أمواج العقارية
ENTK	الإنتقائية لإستثمار والتطوير العقاري
ELZA	الزبي لصناعة الالبسة الجاهزة
IPCH	الصناعات البتروكيمياوية الوسيطة

كما تم استمرار إيقاف التداول بأسهم كل من شركة الأردن لتطوير المشاريع السياحية وشركة الصناعات الكيماوية الأردنية وذلك لعدم تزويدهما بالبيانات المالية السنوية المدققة لعام ٢٠١٨ والربح سنوية المراجعة.

The ASE Receives Students Delegation

Amman Stock Exchange (ASE) received students delegation from Al-Balqa' Applied University/ Faculty of Business- Finance and Banking Sciences Department, Applied Science Private University/ Faculty of Business- Finance and Banking Sciences Department and Zarqa University/ Faculty of Economics and Administrative Sciences- Finance and Banking Sciences Department within a field visit to it and the Jordan Capital Market Institutions (Jordan Securities Commission and Securities Depository Center) the visit was for linking the theoretical side with the practical one, where the Media and Communication Department briefed the students on the working the trading mechanism and the most important features of the applicable electronic trading system at the ASE in addition to the recent developments that the Jordanian Capital Market witnessed and the future projects for the upcoming years.



بورصة عمان تستقبل وفوداً طلابية

استقبلت بورصة عمان وفوداً طلابية من كل من: جامعة البلقاء التطبيقية/ كلية الأعمال- قسم العلوم المالية والمصرفية/ وجامعة العلوم التطبيقية الخاصة/ قسم العلوم المالية والمصرفية في كلية الأعمال، وجامعة الزرقاء / قسم العلوم المالية والمصرفية في كلية الاقتصاد والعلوم الإدارية، وذلك ضمن زيارة ميدانية إلى بورصة عمان ومؤسسات سوق رأس المال الأردني (هيئة الأوراق المالية، مركز إيداع الأوراق المالية) بهدف ربط الجانب النظري مع الجانب العملي. حيث قدمت دائرة الاتصال والإعلام شرحاً عن آليه التداول في البورصة وعن أهم ملامح نظام التداول الإلكتروني المعمول به، بالإضافة إلى أهم التطورات الحديثة التي شهدتها سوق رأس المال الأردني والمشاريع المستقبلية خلال السنوات القادمة.



The ASE Performance

The ASE performance revealed a decline during April 2019, as the ASE price index weighted by free-float shares closed at (1811.4) points, a (5.1%) decrease in comparison with the end of 2018. This came as a result of the decrease of the Financial sector index by (4.5%), the Service sector index by (6.2%), and decrease the Industry sector index by (4.6%), The index weighted by market capitalization closed at (3503.7) points at the end of April, a (7.7%) decrease in comparison with the end of 2018. The trading volume until April, 2019 reached JD (488.1) million compared to JD (498.7) million in the same period of the last year, a (2.1%) decrease. The number of traded shares decreased to (361.5) million shares in comparison with (423.5) million shares at the same period of last year a (14.6%) decrease. The number of executed transactions decreased to (163.8) thousand transactions, and decrease of (18.3%) in comparison with the same period of last year. Market capitalization of listed companies decrease by JD (1,172) billion reaching JD (14,951) billion, a (7.3%) decrease against the end of year 2018, constituting (49.9%) of the GDP.

The ASE Decisions

The ASE Board of Directors decided the following:

- Float the opening price of Jordan Investment & Tourism Transport Company (ALFA) shares, as of 4/4/2019.
- Float the opening price of Arab Center for Pharm. & Chemicals Company (APHCO) shares, as of 21/4/2019.

The CEO of the ASE decided the following:

- Suspend the trading of Resources Company for Development & Investment (JOMA) in the ASE as of 1/4/2019.

أداء بورصة عمان

أظهرت مؤشرات الأداء في بورصة عمان انخفاضاً خلال شهر نيسان عام ٢٠١٩، حيث أغلق الرقم القياسي المرجح للأسهم الحرة عند (١٨١١,٤) نقطة وبانخفاض نسبته (١٥,٠٪) مقارنة مع مستواه في نهاية العام ٢٠١٨، وقد جاء ذلك نتيجة لانخفاض الرقم القياسي لأسعار أسهم القطاع المالي بنسبة (٤,٥٪) ولقطاع الخدمات بنسبة (٦,٢٪)، وبانخفاض قطاع الصناعة بنسبة (٤,٦٪)، كما أغلق الرقم القياسي المرجح بالقيمة السوقية عند (٣٥٠٣,٧) نقطة بانخفاض نسبته (٧,٧٪) مقارنة مع مستواه في نهاية العام ٢٠١٨، وبلغ حجم التداول منذ بداية العام وحتى نهاية شهر نيسان ٢٠١٩ حوالي (٤٨٨,١) مليون دينار مقارنة مع (٤٩٨,٧) مليون دينار لنفس الفترة من العام الماضي. وبانخفاض نسبته (٢,١٪) وبالنسبة لعدد الأسهم المتداولة فقد إنخفض ليصل إلى (٣٦١,٦) مليون سهم مقارنة مع (٤٢٣,٥) مليون سهم للعام الماضي وبانخفاض نسبته (١٤,٦٪)، كما إنخفض عدد العقود المنفذة ليصل إلى (١٦٣,٨) ألف عقد، بانخفاض نسبته (١٨,٣٪) لنفس الفترة من العام الماضي، وبالنسبة للقيمة السوقية للأسهم المدرجة في بورصة عمان فقد إنخفضت بمقدار (١,١٧٢) مليار دينار لتصل إلى (١٤,٩٥١) مليار دينار وبانخفاض نسبته (٧,٣٪) مقارنة مع نهاية عام ٢٠١٨ لتشكل ما نسبته (٤٩,٩٪) من الناتج المحلي الإجمالي.

قرارات بورصة عمان

قرارات مجلس الإدارة:

- تعويم السعر الافتتاحي لسهم الشركة الأردنية للاستثمار والنقل السياحي في البورصة، وذلك اعتباراً من ٤/٤/٢٠١٩.
- تعويم السعر الافتتاحي لسهم شركة المركز العربي للصناعات الدوائية في البورصة، وذلك اعتباراً من ٢١/٤/٢٠١٩.

قرارات المدير التنفيذي:

- إيقاف التداول بأسهم شركة الموارد للتنمية والاستثمار في البورصة، وذلك اعتباراً من ١/٤/٢٠١٩.

- Suspend the trading of Akary for industries and real estate Investments (WOOL) for one trading session as of 1/4/2019, where the trading shall be resumed regularly as of 2/4/2019.
 - Suspend the trading of the Jordan Cement Factories (JOCM) for two trading session as of 1/4/2019, where the trading shall be resumed regularly as of 3/4/2019.
 - Suspend the trading of Arab Life & Accident Insurance (ARIN) for not providing the ASE with its audited annual financial statements for the period ended on 31/12/2018 as of 1/4/2019.
 - Suspend the trading of Jordan Projects for Tourism Development (JPTD) for not providing the ASE with its audited annual financial statements for the period ended on 31/12/2018 as of 1/4/2019.
 - Suspend the trading of Jordan Chemical Industries (JOIC) for not providing the ASE with its audited annual financial statements for the period ended on 31/12/2018 as of 1/4/2019.
 - De-list the shares of Resources Company for Development & Investment (JOMA) from the ASE and shall be allowed for trading at the OTC as of 4/4/2019 with a floated price.
 - Suspend the trading of Jordan Marble Company (JMCO) in the ASE as of 4/4/2019, due to changing the company's legal status from public shareholding company to private shareholding company, until further notice.
 - Cancel the trading of Jordan Marble Company (JMCO) in the OTC, due to changing the company's legal status from public shareholding company to private shareholding company as of 8/4/2019.
 - Transfer the listing of Specialized Investment Compounds (SPIC) from the Second Market to the First Market as of 15/4/2019.
 - Transfer the listing of Al- Sharq Investments Projects (AIPC) from the Second Market to the First Market as of 15/4/2019.
- إيقاف التداول بأسهم شركة عقاري للصناعات والاستثمارات العقارية في البورصة لمدة جلسة تداول, وذلك اعتباراً من ٢٠١٩/٤/١ على أن يعود التداول بأسهم الشركة اعتباراً من ٢٠١٩/٤/٢.
 - إيقاف التداول بأسهم شركة مصانع الإسمنت الأردنية في البورصة لمدة جلستي تداول, وذلك اعتباراً من ٢٠١٩ /٤/١, على أن يعود التداول بأسهم الشركة اعتباراً من ٢٠١٩/٤/٣.
 - إيقاف التداول بأسهم شركة العرب للتأمين على الحياة والحوادث في البورصة, لعدم قيامها بتزويد البورصة بالبيانات المالية السنوية المدققة عن الفترة المنتهية في ٢٠١٨/١٢/٣١, وذلك اعتباراً من ٢٠١٩/٤/١.
 - إيقاف التداول بأسهم شركة الأردن لتطوير المشاريع السياحية في البورصة, لعدم قيامها بتزويد البورصة بالبيانات المالية السنوية المدققة عن الفترة المنتهية في ٢٠١٨/١٢/٣١, وذلك اعتباراً من ٢٠١٩/٤/١.
 - إيقاف التداول بأسهم شركة الصناعات الكيماوية الأردنية في البورصة, لعدم قيامها بتزويد البورصة بالبيانات المالية السنوية المدققة عن الفترة المنتهية في ٢٠١٨/١٢/٣١, وذلك اعتباراً من ٢٠١٩/٤/١.
 - إلغاء إدراج أسهم شركة الموارد للتنمية والاستثمار في البورصة والسماح بتداول أسهم الشركة وبالقيمة (١١,٠٠٠,٠٠٠) سهم/دينار في سوق الأوراق المالية غير المدرجة, وذلك اعتباراً من ٢٠١٩/٤/٤ علماً بأن سعر سهم الشركة سيكون معوماً.
 - إيقاف التداول بأسهم شركة رخام الأردن في البورصة بخصوص استكمال إجراءات تحويل الصفة القانونية للشركة من شركة مساهمة عامة إلى شركة مساهمة خاصة, وذلك اعتباراً من ٢٠١٩/٤/٤ وحتى إشعار آخر.
 - إلغاء التداول بأسهم شركة رخام الأردن من سوق الأوراق المالية غير المدرجة في البورصة, بسبب تحويل الصفة القانونية للشركة من شركة مساهمة عامة إلى شركة مساهمة خاصة, وذلك اعتباراً من ٢٠١٩/٤/٨.
 - نقل إدراج أسهم شركة التجمعات الاستثمارية المتخصصة في البورصة من السوق الثاني إلى السوق الأول, وذلك اعتباراً من ٢٠١٩/٤/١٥.
 - نقل إدراج أسهم شركة الشرق للمشاريع الاستثمارية

- Transfer the listing of Offtec Holding Group (OFTIC) from the Second Market to the First Market as of 15/4/2019.
- Transfer the listing of Arabian Steel Pipes Manufacturing (ASPMM) from the Second Market to the First Market as of 15/4/2019.
- Transfer the listing of Arab International Food Factories (AIFF) from the First Market to the Second Market as of 15/4/2019, due to reducing the free float percentage to less than (10%) of the paid in capital.
- Transfer the listing of Arab East for Real Estate Investments (REAL) from the First Market to the Second Market as of 15/4/2019, due to having losses before tax in two years during the last three years, and reducing the average of the company's profits for the last three years to less than (5%) of the company's paid in capital.
- Transfer the listing of Al- Amal Financial Investments (AMAL) from the First Market to the Second Market as of 15/4/2019, due to reducing the average of the company's profits for the last three years to less than (5%) of the company's paid in capital, as well as the net shareholders' equity to less than (100%) of its paid in capital.
- List the Sixth issue of Treasury bonds for the year 2019 in the ASE as of 15/4/2019. The maturity date is 5/2/2026; the total value is JD (100) million and (6.111%) interest rate, with a par value of JD (1000).
- List the Seventh issue of Treasury bonds for the year 2019 in the ASE as of 15/4/2019. The maturity date is 13/2/2024; the total value is JD (100) million and (5.568%) interest rate, with a par value of JD (1000).
- Resume the trading of Arab Life & Accident Insurance (ARIN) Company's shares in the ASE after providing the ASE with the required financial statements as of 23/4/2019.
- Increase the Middle East Pharma. & Chemical Ind. & Medical Appliances (MPHA) by JD/Shares (5) million in which the

في البورصة من السوق الثاني إلى السوق الأول، وذلك اعتباراً من ٢٠١٩/٤/١٥.

• نقل إدراج أسهم شركة مجموعة أوفتك القابضة في البورصة من السوق الثاني إلى السوق الأول، وذلك اعتباراً من ٢٠١٩/٤/١٥.

• نقل إدراج أسهم الشركة العربية لصناعة المواسير المعدنية في البورصة من السوق الثاني إلى السوق الأول، وذلك اعتباراً من ٢٠١٩/٤/١٥.

• نقل إدراج أسهم شركة المصانع العربية الدولية للأغذية والاستثمار من السوق الأول إلى السوق الثاني في البورصة، بسبب انخفاض نسبة الأسهم الحرة عن ١٠٪ من رأس المال المدفوع، وذلك اعتباراً من ٢٠١٩/٤/١٥.

• نقل إدراج أسهم شركة الشرق العربي للإستثمارات العقارية من السوق الأول إلى السوق الثاني في البورصة، بسبب تحقيق خسارة قبل الضريبة في سنتين خلال آخر ثلاث سنوات وانخفاض معدل صافي الربح لآخر ٣ سنوات عن (٥٪) من رأس المال، وذلك اعتباراً من ٢٠١٩/٤/١٥.

• نقل إدراج أسهم شركة الأمل للاستثمارات المالية من السوق الأول إلى السوق الثاني في البورصة، بسبب انخفاض معدل صافي الأرباح قبل الضريبة لآخر ٣ سنوات عن (٥٪) من رأس المال المدفوع وانخفاض صافي حقوق المساهمين عن ١٠٪ من رأس المال، وذلك اعتباراً من ٢٠١٩/٤/١٥.

• إدراج الإصدار السادس من سندات الخزينة لعام ٢٠١٩ في البورصة بتاريخ إستحقاق ٢٠٢٦/٢/٥ والبالغ عددها (١٠٠) مليون وبقيمة اسمية (١٠٠٠) دينار وبفائدة (٦,١١١٪)، وذلك اعتباراً من ٢٠١٩/٤/١٥.

• إدراج الإصدار السابع من سندات الخزينة لعام ٢٠١٩ في البورصة بتاريخ إستحقاق ٢٠٢٤/٢/١٣ والبالغ عددها (١٠٠) مليون وبقيمة اسمية (١٠٠٠) دينار وبفائدة (٥,٥٦٨٪)، وذلك اعتباراً من ٢٠١٩/٤/١٥.

• إعادة التداول بأسهم شركة العرب للتأمين على الحياة والحوادث في البورصة، لقيام الشركة بتزويد البورصة بالبيانات المالية المطلوبة، وذلك اعتباراً من ٢٠١٩/٤/٢٣.

• زيادة رأس مال شركة الشرق الأوسط للصناعات الدوائية والكيميائية والمستلزمات الطبية بمقدار (٥) مليون سهم/دينار، ليصبح رأسمال الشركة في سوق الأوراق المالية غير المدرجة في

company's capital will become JD/Share (6,250,583) as of 24/4/2019.

- Suspend the trading of Future Arab Investment Company (FUTR), as of 24/4/2019.

البورصة (٦,٢٥٠,٥٨٣) سهم/دينار، وذلك اعتباراً من ٢٠١٩/٤/٢٤.

- إيقاف التداول بأسهم شركة المستقبل العربية للاستثمار في البورصة، وذلك اعتباراً من ٢٠١٩/٤/٢٤.

ASE Performance Indicators

مؤشرات أداء بورصة عمان

	Change %	انذار MARCH	نيسان APRIL	
Trading Value (JD million)	19.2	166	134.1	حجم التداول (مليون دينار)
Avg. Daily Trading Value (m)	22.8	7.9	6.1	المعدل اليومي لحجم التداول (مليون)
No. of Traded Shares (m)	8.8	103	112.1	عدد الأسهم (مليون)
No. of Transaction (thousand)	1.8	44.6	43.8	عدد العقود (بالآلف)
Market Capitalization (JD m)	5.4	15810	14951	القيمة السوقية (مليون دينار)

Foreign Investment

الإستثمار الأجنبي

- The value of shares purchased by Non-Jordanians in April equaled JD (46.5) million, (34.6%) of which were purchased by Arabs and (65.4%) of which were purchased by Foreign.
- The value of shares sold by Non-Jordanians was JD (43.5) million, (29.6%) of which were sold by Arabs and (70.4%) of which were sold by Foreign.
- During this month, net Non-Jordanian investments showed JD (2.9) million.
- By the end of April, shares owned by Non-Jordanians represented (50.7%) of the ASE capitalization (36%) of which are owned by Arab investors and (14.7%) by Non-Arabs, at the sector level, the Non-Jordanian ownership in the financial sector was (54.4%) in the services sector was (19%) and in the industrial sector (61.9%).

- بلغت قيمة الأسهم المشتراة من قبل غير الأردنيين خلال شهر نيسان (٤٦,٥) مليون دينار، منها (٣٤,٦%) لمستثمرين عرب و(٦٥,٤%) لمستثمرين أجانب.
- بلغت قيمة الأسهم المباعة من قبل غير الأردنيين (٤٣,٥) مليون دينار، منها (٢٩,٦%) تم بيعها من قبل مستثمرين عرب و(٧٠,٤%) تم بيعها من قبل مستثمرين أجانب.
- بلغ صافي استثمار غير الأردنيين خلال شهر نيسان (٢,٩) مليون دينار.
- شكلت الأسهم المملوكة من قبل غير الأردنيين (٥٠,٧%) من القيمة السوقية للبورصة في نهاية نيسان، منها (٣٦%) لمستثمرين عرب و(١٤,٧%) لغير العرب، أما من الناحية القطاعية، فقد بلغت نسبة القطاع المالي (٥٤,٤%) وقطاع الخدمات (١٩%) وقطاع الصناعة (٦١,٩%).

الشركات العشر الأكثر ارتفاعاً في أسعار أسهمها خلال شهر نيسان ٢٠١٩ BEST PERFORMERS DURING APRIL 2019

COMPANY'S NAME	حجم التداول (دينار) Trading Volume (JD)	التغير (%) Change (%)	إغلاق الشهر السابق (دينار) Previous Month Closing (JD)	إغلاق هذا الشهر (دينار) This Month Closing (JD)	اسم الشركة
EMMAR INVESTMENTS & REALESTATE DEVELOPMENT	366,062.87	33.30	0.15	0.20	إعمار للتطوير والاستثمار العقاري
UBOUR LOGISTIC SERVICES PLC	81,055.74	29.00	0.62	0.80	العبور للشحن والنقل
SOUTH ELECTRONICS	94,769.43	27.30	0.11	0.14	الجنوب للإلكترونيات
SOCIETE GENERALE DE BANQUE - JORDANIE	70,435.70	23.00	1.22	1.50	بنك سوسيتيه جنرال - الاردن
NATIONAL ALUMINIUM INDUSTRIAL	215,585.09	22.60	0.31	0.38	الوطنية لصناعات الالمنيوم
AL SANABEL INTERNATIONAL FOR ISLAMIC INVESTMENTS (HOLDING) PLC. CO.	524,297.16	22.20	0.45	0.55	السنابل الدولية للاستثمارات (الاسلامية) (القابضة)
SPECIALIZED INVESTMENT COMPOUNDS	9,274,836.56	14.30	0.98	1.12	التجمعات الاستثمارية المتخصصة
ARAB ORIENT INSURANCE COMPANY	23,736.86	12.90	0.93	1.05	الشرق العربي للتأمين
JORDAN INVESTMENT & TOURISM TRANSPORT (ALFA)	925.00	12.10	1.65	1.85	الاردنية للاستثمار والنقل السياحي / الفا
INT'L ARABIAN DEVELOPMENT AND INVESTMENT TRADING CO.	2,168.03	10.00	0.20	0.22	الانماء العربية للتجارة والاستثمارات العالمية

الشركات العشر الأكثر انخفاضاً في أسعار أسهمها خلال شهر نيسان ٢٠١٩ WORST PERFORMERS DURING APRIL 2019

COMPANY'S NAME	حجم التداول (دينار) Trading Volume (JD)	التغير (%) Change (%)	إغلاق الشهر السابق (دينار) Previous Month Closing (JD)	إغلاق هذا الشهر (دينار) This Month Closing (JD)	اسم الشركة
THE JORDAN PIPES MANUFACTURING	2,326,584.30	30.50	1.28	0.89	الاردنية لصناعة الأنابيب
SPECIALIZED TRADING & INVESTMENT	1,692.70	24.60	1.91	1.44	المتخصصة للتجارة والاستثمارات
AD-DULAYL INDUSTRIAL PARK & REAL ESTATE COMPANY P.L.C	2,619,718.01	18.50	0.54	0.44	مجمع الضليل الصناعي العقاري
THE HOUSING BANK FOR TRADE AND FINANCE	13,407.01	18.50	7.30	5.95	بنك الاسكان للتجارة والتمويل
BABELON INVESTMENTS CO. P.L.C	1,136,567.98	17.40	1.61	1.33	حدائق بابل المعلقة للاستثمارات
AL-AMAL FINANCIAL INVESTMENTS CO.	1,829,188.75	16.50	0.79	0.66	الامل للاستثمارات المالية
JORDANIAN EXPATRIATES INVESTMENT HOLDING	200,383.68	15.60	0.64	0.54	الاستثمارية القابضة للمغتربين الاردنيين
RUMM FINANCIAL BROKERAGE	2,219,748.19	15.00	1.87	1.59	رم للوساطة المالية
THE REAL ESTATE & INVESTMENT PORTFOLIO CO.	20,672.49	14.30	0.77	0.66	المحفظة العقارية الاستثمارية
ALENTKAEYA FOR INVESTMENT&REALESTATE DEVELOPMENT COMPANY PLC	1,640,459.01	14.00	0.50	0.43	الانتقائية للاستثمار والتطوير العقاري

المؤشرات الإحصائية الرئيسية لنشاط بورصة عمان KEY STATISTICS OF THE ASE

	2019		2018	2019	2018	2017	2016	
	نيسان April	آذار March	شباط February					
Market Capitalization (JD million)	14950.7	15809.9	16543.7	14,950.7	16,122.7	16,962.6	17,339.4	القيمة السوقية (مليون دينار)
Value Traded (JD million)	134.1	165.9	97.2	488.1	2,319.3	2,926.2	2,329.5	حجم التداول (مليون دينار)
Average Daily Trading (JD million)	6.1	7.9	4.9	5.8	9.3	11.8	9.5	المعدل اليومي لحجم التداول (مليون دينار)
No. of Traded Shares (million)	112.1	103.2	80.5	361.6	1,245.9	1,716.7	1,836.7	عدد الاسهم المتداولة (مليون)
No. of Transactions (thousand)	43.8	44.6	39.4	163.8	511.8	717.5	786.2	عدد العقود المنفذة (بالالف)
General Free Float Weighted Index (point)	1811.4	1914.3	1992.1	1,811.4	1,908.8	2,126.8	2170.3	الرقم القياسي المرجح بالاسهم الحرة (نقطة)
Turnover Ratio (%)	1.6	1.5	1.2	5.3	18.8	25.7	27.2	معدل دوران السهم (%)
No. of Trading Days	22	21	20	84.0	250	247	245	عدد ايام التداول
Non-Jordanian Ownership of Market Cap.(%)	50.7	51.1	51.7	50.7	51.7	48.1	49.6	نسبة مساهمة غير الاردنيين في القيمة السوقية (%)
Net Investment of Non-Jordanians (JD million)	3.0	-40.6	-1.9	-39.3	484.5	-334.3	237.1	صافي استثمار غير الاردنيين (مليون دينار)
Market Capitalization / GDP (%)	49.9	52.7	58.2	49.9	56.7	61.8	65.1	القيمة السوقية الى الناتج المحلي (%)
Transactions Through The SDC (JD million)	6.7	41.1	13.3	63.2	187.5	136.2	820.7	عمليات التحويل من خلال مركز الابداع (مليون دينار)
Primary Issues of Shares (JD million)	9.95	0.00	0.02	21.0	100.9	82.3	178.2	الاصدارات الاولى من الاسهم (مليون دينار)
Primary Issues of Bonds (JD million)	855.0	128.4	547.0	1,730.4	4,744.8	4,409.0	7,051.2	الاصدارات الاولى من السندات (مليون دينار)
Primary Issues of Islamic Sukuk (JD million)	0.0	0.0	0.0	0.0	150.0	75.0	109.0	الاصدارات الاولى من الصكوك الإسلامية (مليون دينار)

* Cumulative up to April

* تراكمي حتى نهاية شهر نيسان

الشركات العشر الأكثر تداولاً في بورصة عمان لشهر نيسان ٢٠١٩
TOP TEN COMPANIES BY VALUE TRADED AT THE ASE APRIL 2019

COMPANY'S NAME	سعر الإغلاق CLOSING PRICE		النسبة الى التداول الكلي للبورصة (%) % To the Total Value Traded	حجم التداول (دينار) Value Traded (JD)	اسم الشركة
	الشهر السابق Last Month	الشهر الحالي This Month			
THE ARAB POTASH	17.58	16.75	20.60	27,676,905	البوتاس العربية
INJAZ FOR DEVELOPMENT & PROJECTS	0.73	0.67	8.90	11,868,608	انجاز للتنمية والمشاريع المتعددة
SPECIALIZED INVESTMENT COMPOUNDS	0.98	1.12	6.90	9,274,837	التجمعات الاستثمارية المتخصصة
CAPITAL BANK OF JORDAN	1.02	1.03	6.00	8,081,921	بنك المال الأردني
JORDAN PETROLEUM REFINERY	2.57	2.36	5.60	7,448,449	مصفاة البترول الأردنية /جوبترول
ARAB BANK	6.02	5.92	4.50	5,967,235	البنك العربي
JORDAN PHOSPHATE MINES	3.01	3.00	3.90	5,262,926	مناجم الفوسفات الأردنية
DAR AL DAWA DEVELOPMENT & INVESTMENT	1.11	1.13	2.30	3,113,713	دار الدواء للتنمية والاستثمار
AL-EQBAL INVESTMENT COMPANY LTD	12.30	12.00	2.20	2,992,202	الإقبال للاستثمار
UNION LAND DEVELOPMENT CORPORATION	1.66	1.69	2.00	2,684,826	الاتحاد لتطوير الأراضي
TOTAL	-	-	62.90	84,371,621	المجموع

الشركات العشر الأكبر من حيث القيمة السوقية كما في نهاية شهر نيسان ٢٠١٩
TOP TEN COMPANIES BY MARKET CAPITALIZATION AT THE ASE APRIL 2019

COMPANY'S NAME	سعر الإغلاق CLOSING PRICE		النسبة الى القيمة السوقية للبورصة (%) % to the Total Market Cap.	القيمة السوقية (مليون دينار) Market Cap. (JD million)	اسم الشركة
	الشهر السابق Last Month	الشهر الحالي This Month			
ARAB BANK	6.02	5.92	25.40	3,794	البنك العربي
THE HOUSING BANK FOR TRADE AND FINANCE	7.30	5.95	12.50	1,874	بنك الاسكان للتجارة والتمويل
THE ARAB POTASH	17.58	16.75	9.30	1,396	البوتاس العربية
AL-EQBAL INVESTMENT	12.30	12.00	4.80	720	الإقبال للاستثمار
JORDAN ISLAMIC BANK	3.22	3.02	3.60	544	البنك الإسلامي الأردني
BANK OF JORDAN	2.38	2.32	3.10	464	بنك الاردن
JORDAN KUWAIT BANK	2.96	2.93	2.00	293	البنك الاردني الكويتي
BANK AL ETIHAD	1.72	1.65	1.80	264	بنك الإتحاد
JORDAN TELECOM	1.49	1.36	1.70	255	الاتصالات الأردنية
JORDANIAN DUTY FREE SHOPS	13.00	11.29	1.70	254	الاسواق الحرة الأردنية
TOTAL	-	-	65.90	9,857.0	المجموع

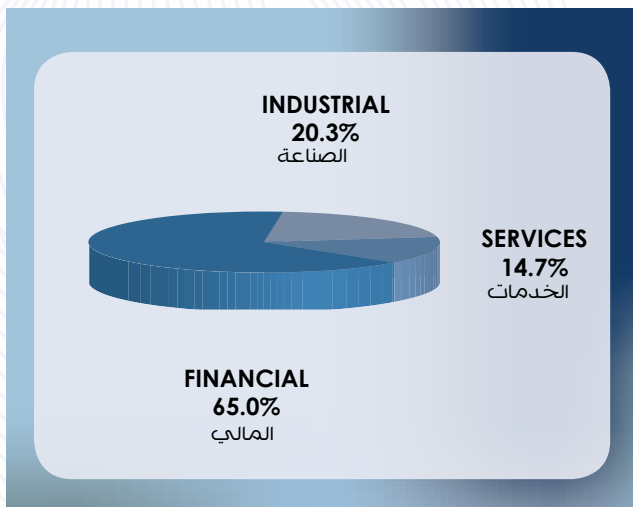
أهم المؤشرات القطاعية لبورصة عمان لشهر نيسان ٢٠١٩ ASE MAIN SECTORAL INDICATORS APRIL 2019

SECTOR	العام GENERAL	الصناعة INDUSTRIAL	الخدمات SERVICES	المالي FINANCIAL	القطاع
Market Capitalization (JD million)	14,950.7	3,034.1	2,196.6	9,720.0	القيمة السوقية (مليون دينار)
Value Traded (JD million)	134.1	49.9	27.1	57.1	حجم التداول (مليون دينار)
Index (point)	1811.4	1796.4	1200.0	2534.0	الرقم القياسي (نقطة)
P/E Ratio (times)	11.60	17.87	16.10	11.31	نسبة القيمة السوقية الى العائد (مرة)
P/BV (times)	1.07	1.27	1.09	1.00	نسبة القيمة السوقية الى القيمة الدفترية (مرة)
Dividend Yield Ratio (%)	5.68	4.30	5.23	5.71	نسبة الارباح الموزعة الى القيمة السوقية (%)
Non-Jordanian Ownership of Market Cap.(%)	50.7	61.9	19.0	54.4	نسبة مساهمة غير الاردنيين في القيمة السوقية (%)

القيمة السوقية موزعة قطاعياً كما في نهاية

نيسان ٢٠١٩

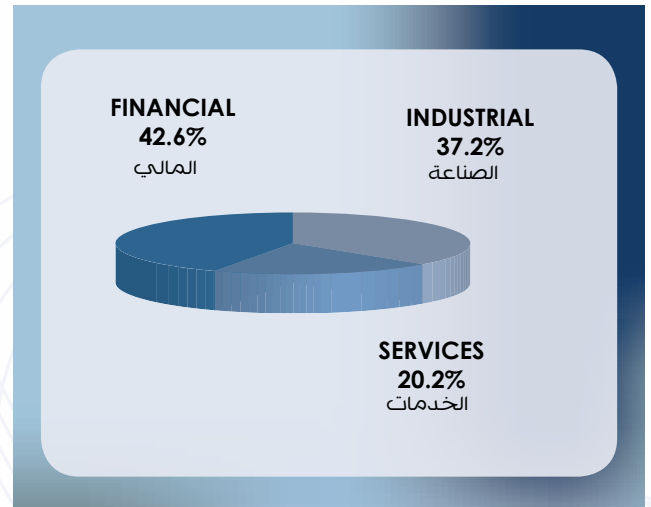
Market Capitalization Of The ASE By Sectors, APRIL 2019



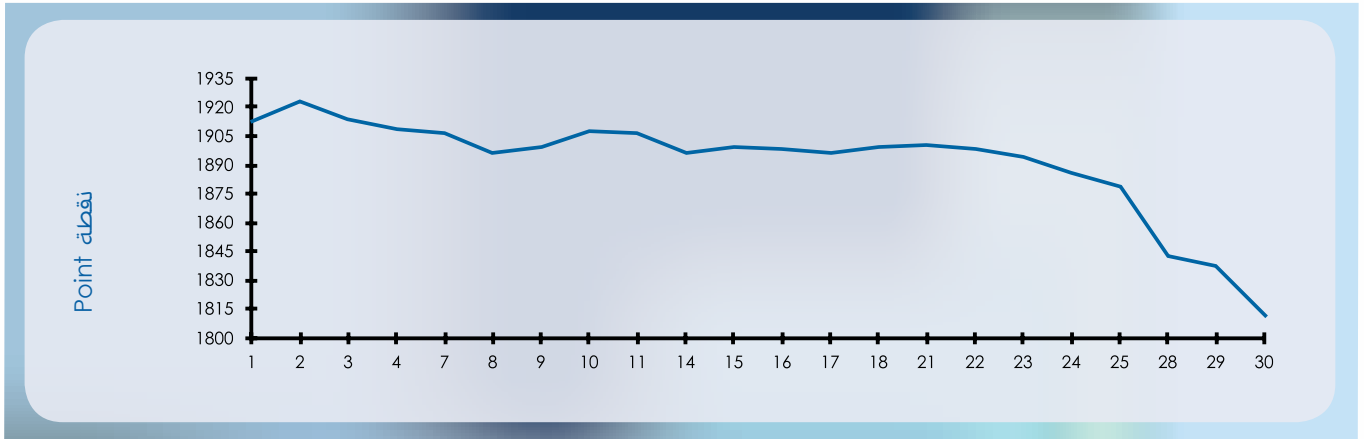
حجم التداول في بورصة عمان خلال شهر

نيسان ٢٠١٩ قطاعياً

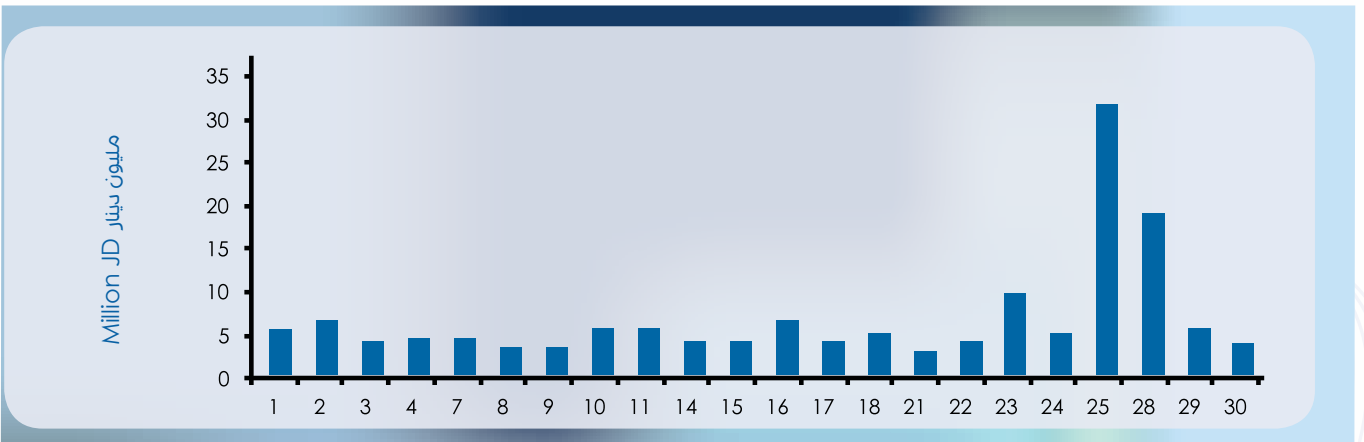
Distribution Of Value Traded By Sectors, APRIL 2019



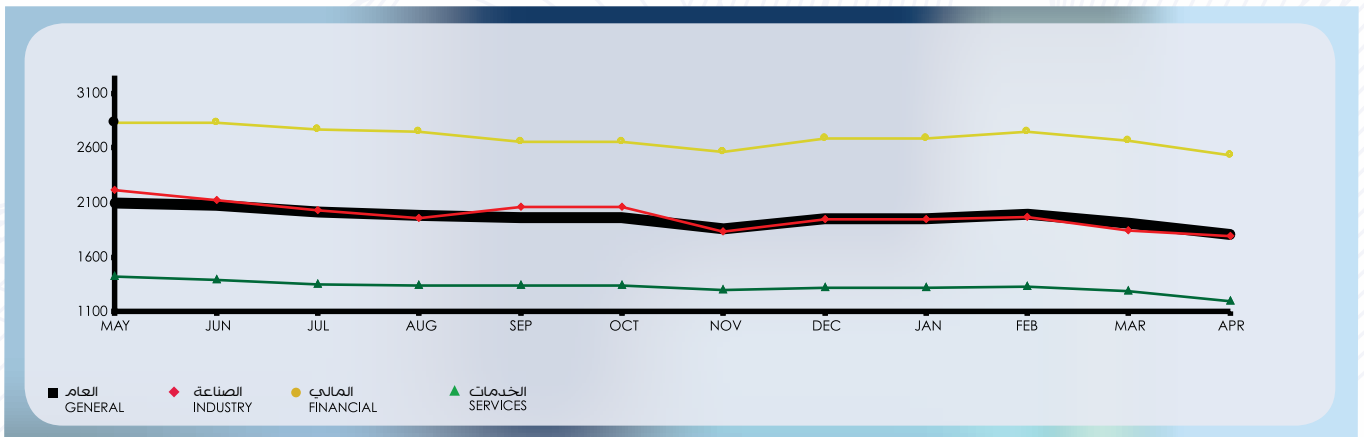
الرقم القياسي اليومي للبورصة خلال شهر نيسان Daily Index During APRIL



أحجام التداول اليومية خلال شهر نيسان Daily Trading Value APRIL



الرقم القياسي القطاعي لأسعار الأسهم المرجح بالقيمة السوقية للاسهم الحرة شهرياً Monthly Free Float Weighted Price Index By Sector



أهم البيانات اليومية لبورصة عمان لشهر نيسان ٢٠١٩
MAJOR DAILY DATA FOR THE ASE APRIL 2019

القيمة السوقية الى العائد (مرة) P/E RATIO	الرقم القياسي العام المرجح بالاسهم الحرة (نقطة) FREE FLOAT WEIGHTED PRICE INDEX (POINT)	عدد العقود المنفذة NO. OF TRANSACTIONS	عدد الاسهم المتداولة NO. OF TRADED SHARES	حجم التداول (دينار) VALUE TRADED	التاريخ DATE
12.318	1,912.34	2,441	5,487,257	5,034,997	01/04/2019
12.405	1,923.10	2,929	6,284,660	5,442,249	02/04/2019
12.364	1,914.07	2,477	4,074,864	3,454,080	03/04/2019
12.311	1,908.49	2,345	3,983,784	3,924,752	04/04/2019
12.299	1,906.89	1,937	5,807,206	3,837,873	07/04/2019
12.204	1,896.52	1,791	3,047,579	2,917,028	08/04/2019
12.226	1,899.39	1,900	2,657,240	2,717,319	09/04/2019
12.317	1,907.59	2,090	4,109,117	4,932,161	10/04/2019
12.301	1,906.37	1,918	4,395,268	4,943,348	11/04/2019
12.159	1,896.33	1,818	2,938,245	3,484,196	14/04/2019
12.185	1,899.45	2,239	3,344,340	3,320,229	15/04/2019
12.189	1,898.53	2,970	5,545,862	5,842,509	16/04/2019
12.177	1,896.56	2,054	3,852,043	3,521,776	17/04/2019
12.192	1,899.14	1,984	3,573,250	4,346,800	18/04/2019
12.198	1,900.50	1,563	2,580,674	2,649,778	21/04/2019
12.176	1,898.22	1,718	3,228,638	3,526,003	22/04/2019
12.143	1,894.59	1,592	5,881,288	8,750,036	23/04/2019
12.104	1,886.04	1,718	4,863,440	4,543,794	24/04/2019
12.010	1,879.03	1,757	4,989,665	30,707,405	25/04/2019
11.763	1,842.60	1,441	23,912,485	18,190,274	28/04/2019
11.815	1,837.54	1,659	4,824,088	4,819,714	29/04/2019
11.603	1,811.45	1,487	2,749,700	3,172,640	30/04/2019

نشرة تداول (السوق الأول والسوق الثاني) من ٢٠١٩/٤/١ إلى ٢٠١٩/٤/٣٠
 Monthly Bulletins (First and Second Market) from 1/4/2019 to 30/4/2019

Company	Last Closing Price سعر الاغلاق السابق	Closing Price سعر الاغلاق	Change التغير عن سعر الاغلاق	Low Price أدنى سعر	High Price أعلى سعر	Value Traded(JD) حجم التداول	Code الرمز	الشركة
ARAB BANK	6.02	5.92	-0.1	5.74	6.03	5550976	ARBK	البنك العربي
HOUSING BK TRD FIN	7.3	5.95	-1.35	5.95	7.77	13407	THBK	بنك الاسكان
CAPITAL BANK	1.02	1.03	0.01	1.02	1.04	8081921	EXFB	بنك المال
BANK OF JORDAN	2.38	2.32	-0.06	2.27	2.38	342409	BOJX	بنك الاردن
JORDAN AHLI BANK	1.11	1.05	-0.06	1.05	1.14	1145964	AHLI	البنك الاهلي
JOR ISLAMIC BANK	3.22	3.02	-0.2	2.96	3.23	2388368	JOIB	بنك الإسلامي الأردني
CAIRO AMMAN BANK	1.23	1.13	-0.1	1.1	1.24	625462	CABK	بنك القاهرة عمان
BANK AL ETIHAD	1.72	1.65	-0.07	1.61	1.74	528145	UBSI	بنك الاتحاد
JCBANK	0.87	0.87	0	0.85	0.87	3899	JCBK	البنك التجاري الأردني
ARAB BANKING CO.	1	0.88	-0.12	0.87	1.02	103369	ABCO	بنك المؤسسة العربية
JOR KUWAIT BANK	2.96	2.93	-0.03	2.9	2.99	107401	JOKB	الأردني الكويتي
SAFWA ISLAMIC BANK	1.22	1.16	-0.06	1.13	1.22	384804	SIBK	بنك صفوة الإسلامي
INVESTBANK	1.41	1.38	-0.03	1.38	1.42	75697	INVB	البنك الاستثماري
SOCGEN BK - JORDANIE	1.22	1.5	0.28	1.18	1.5	70436	SGBJ	بنك سوسيته جنرال - الأردن
FIRST INSURANCE	0.62	0.57	-0.05	0.57	0.65	118969	FINS	الأولى للتأمين
MIDDLE EAST INS	1.36	1.3	-0.06	1.26	1.35	53903	MEIN	الشرف الأوسط للتأمين
ARAB ORIENT INS	0.93	1.05	0.12	0.93	1.05	23737	AOIC	الشرف العربي للتأمين
JOR INT INSUR CO	0.52	0.5	-0.02	0.48	0.5	10885	JIJC	الأردن الدولية للتأمين
ISLAMIC INSUR CO	1.09	1.04	-0.05	1	1.13	77180	TIIC	التأمين الإسلامية
ALNISR ALARABI	4.25	4.25	0	4.25	4.25	8577	AAIN	النسر العربي للتأمين
MED GULF-JORDAN	1.05	1.05	0	1.04	1.05	3224	MDGF	ميد غلف- الأردن
ARAB ASSURERS	0.23	0.23	0	0.23	0.24	9807	ARAS	الضامنون العرب
JOR FRENCH INS	0.82	0.78	-0.04	0.77	0.82	2847	JOFR	الأردنية الفرنسية
ARABIA INSURANCE	0.63	0.6	-0.03	0.56	0.61	3086	AICJ	التأمين العربية - الأردن
UNITED INSURANCE	1.21	1.12	-0.09	1.12	1.12	945	UNIN	المتحدة للتأمين
ARAB INT UNI INS	1.37	1.3	-0.07	1.27	1.41	97551	AIUI	الاتحاد العربي
ALMANARA INSURANCE	0.45	0.48	0.03	0.44	0.48	12750	ARSI	المنارة للتأمين
FIRST JORDAN	0.25	0.24	-0.01	0.24	0.25	21103	FRST	الأردن الأولى
UNION INV	1.15	1.15	0	1.11	1.16	1824685	UINV	الاتحاد للاستثمارات
ARAB EAST INVST.	0.54	0.54	0	0.51	0.55	1680437	AEIV	شرق عربي للاستثمارات
FIRST FINANCE	0.56	0.54	-0.02	0.54	0.63	59710	FFCO	الأولى للتمويل
JOR INV TRUST	0.58	0.58	0	0.56	0.58	5419	JOIT	الثقة للاستثمارات
JOR LOAN GRNT.CO	0.43	0.41	-0.02	0.4	0.44	5706	JLGC	ضمان القروض
FUTURE ARAB	0.32	0.32	0	0.3	0.34	75795	FUTR	المستقبل العربية
AL-SANABEL INT.	0.45	0.55	0.1	0.43	0.59	524297	SANA	السنابل الدولية
JORDAN EXPAT .INV	0.64	0.54	-0.1	0.54	0.67	200384	JEIH	الاستثمارية القابضة

Company	Last Closing Price سعر الإغلاق السابق	Closing Price سعر الإغلاق	Change التغير عن سعر الإغلاق	Low Price أدنى سعر	High Price أعلى سعر	Value Traded(JD) حجم التداول	Code الرمز	الشركة
INT'L CARDS CO.	0.13	0.12	-0.01	0.11	0.13	5051	CARD	البطاقات العالمية
AL-AMAL INV.	0.79	0.66	-0.13	0.65	0.8	1829189	AMAL	الأمل للاستثمارات
DARAT	0.29	0.27	-0.02	0.26	0.3	51601	DARA	دارات
AL-AMIN FOR INV	0.62	0.67	0.05	0.63	0.75	289028	AAFI	الامين للاستثمار
DIMENSIONS	0.33	0.33	0	0.33	0.34	1056	JEDI	أبعاد للاستثمارات
UN FOR FINCL INV	0.52	0.5	-0.02	0.5	0.55	197485	UCFI	المتحدة المالية
SABAEK INVEST	0.38	0.36	-0.02	0.35	0.44	208427	SABK	سباتك
INT' BROKERAGE	0.16	0.15	-0.01	0.14	0.16	18879	IBFM	العالمية للوساطة
NATL PORTFOLIO	0.49	0.49	0	0.44	0.52	74357	MHFZ	المحفظة الوطنية
KAFA`A INVESTMENTS	0.44	0.48	0.04	0.45	0.51	2298	KAFA	الكفاءة للاستثمارات
RUMM BROKERAGE	1.87	1.59	-0.28	1.51	1.86	2219748	RUMI	رم للوساطة
TUHAMA INVESTMENTS	0.5	0.44	-0.06	0.44	0.55	948407	THMA	تهامة للاستثمارات
JORDANIAN DEVELOP	3.26	3.1	-0.16	3.1	3.1	310	JDFI	الأردنية للتطوير
JORDAN CONSULTING	1.32	1.42	0.1	1.32	1.42	10971	JOMC	الأردنية للاستشارات
BABELON	1.61	1.33	-0.28	1.33	1.82	1136568	SALM	حدائق بابل
AKARY	2.89	2.78	-0.11	2.75	2.89	16277	WOOL	عقاري
TAJ TOURIST PROJ	0.32	0.3	-0.02	0.3	0.32	280122	TAJM	التجمعات للمشاريع السياحية
PHOENIX HOLDINGS	0.3	0.3	0	0.29	0.31	902581	PHNX	فينيكس القابضة
REAL ESTATE DV	0.44	0.4	-0.04	0.38	0.43	113080	REDV	تطوير العقارات
J D PROPERTIES	0.38	0.4	0.02	0.37	0.42	55327	JDPC	الأردن ديكابولس للأملاك
UNION LAND DEV	1.66	1.69	0.03	1.55	1.77	2684826	ULDC	تطوير الاراضي
DEERA	0.72	0.64	-0.08	0.59	0.71	46357	DERA	ديرة
PROFESSIONAL	0.35	0.31	-0.04	0.31	0.37	201286	PROF	المهنية
JO REALESTATE	0.35	0.33	-0.02	0.33	0.35	14362	JRCD	العقارية الأردنية
AMWAJ	0.13	0.12	-0.01	0.11	0.13	77297	AMWJ	أمواج العقارية
AD-DULAYL PARK	0.54	0.44	-0.1	0.43	0.54	2619718	IDMC	مجمع الضليل
EMMAR INV. DEV.	0.15	0.2	0.05	0.14	0.2	366063	EMAR	إعمار للتطوير العقاري
MASAKEN	2.89	2.53	-0.36	2.53	2.98	768642	MSKN	مسكن
HIGH PERFORMANCE	0.26	0.25	-0.01	0.23	0.25	4038	HIPR	الكفاءة
TAJ.CATERINGHOUSING	0.31	0.28	-0.03	0.27	0.34	872083	JNTH	التجمعات لخدمات التغذية والإسكان
INTERNATIONAL INV.	0.74	0.68	-0.06	0.68	0.71	3090	JIIG	الدولية للاستثمار
COMPLAND DEV&INV	0.63	0.6	-0.03	0.59	0.66	70338	ATTA	المتكاملة لتطوير الاراضي والاستثمار
EAST REAL ESTATE	1.4	1.36	-0.04	1.31	1.37	50534	REAL	الشرق العربي العقارية
METHAQ	2.4	2.4	0	2.27	2.41	2058744	MEET	ميثاق
SPCZ.INVST.COMD	0.98	1.12	0.14	0.95	1.16	9274837	SPIC	التجمعات الاستثمارية
AMAD REALST. INVST	0.59	0.55	-0.04	0.53	0.65	636236	AMAD	عمد للاستثمار
SHIRA	0.95	0.91	-0.04	0.91	0.91	405	SHRA	شراع
ARABIAN DEV CO	0.2	0.22	0.02	0.2	0.23	2168	INMA	الانماء العربية

Company	Last Closing Price سعر الإغلاق السابق	Closing Price سعر الإغلاق	Change التغير عن سعر الإغلاق	Low Price أدنى سعر	High Price أعلى سعر	Value Traded(JD) حجم التداول	Code الرمز	الشركة
AMOUN INT. INV.	0.87	0.82	-0.05	0.8	0.89	885619	AMON	عمون الدولية للاستثمار
RE ES & INV PORT C	0.77	0.66	-0.11	0.62	0.78	20672	AQAR	المحفظة العقارية
CONTEMPRO	0.6	0.55	-0.05	0.52	0.57	1022	COHO	المعاصرون
SPEC.INV JOR	0.26	0.24	-0.02	0.24	0.25	2211	SIJC	الاستثمارات المتخصصة
IHDATHIAT CO.	0.25	0.25	0	0.23	0.26	1849	IHCO	الإحداثيات العقارية
ARAB INV. UNION	0.66	0.67	0.01	0.66	0.8	760320	UNAI	اتحاد المستثمرين
ALENTKAEYA COMPANY	0.5	0.43	-0.07	0.42	0.6	1640459	ENTK	الانتقائية
AL-TAHDITH	0.52	0.5	-0.02	0.49	0.53	62311	THDI	التحديث
ALSHAMEKHA REAL.	0.9	0.93	0.03	0.88	1.2	109514	VFED	الشامخة العقارية
NOOR CAPITAL	1.85	1.88	0.03	1.7	1.88	7341	NCMD	نور كابيتال
AL-BELAD MED SRV	0.85	0.84	-0.01	0.84	0.85	48568	ABMS	البلاد الطبية
IBN ALHAYTHAM H.	0.97	1	0.03	0.96	1	24115	IBNH	مستشفى ابن الهيثم
CONSULTING GROUP	1.34	1.34	0	1.34	1.36	3286	CICO	المجموعة الاستشارية
INT CO MED INV	1.38	1.3	-0.08	1.3	1.36	6496	ICMI	الدولية الطبية
ARAB INT INV EDU	2.53	2.42	-0.11	2.42	2.61	416351	AIEI	الدولية للتعليم
ZARQA EDUC	1.45	1.4	-0.05	1.4	1.52	33700	ZEIC	الزرقاء للتعليم
PETRA EDUCATION	5	5	0	5	5.01	61023	PEDC	البتراء للتعليم
ITTIHAD SCHOOLS	1.04	1	-0.04	1	1.08	15393	ITSC	مدارس الاتحاد
ISRA EDUE	3.75	3.53	-0.22	3.53	3.78	14682	AIFE	الإسراء للتعليم
PHILADELPHIA UNI	2.92	2.68	-0.24	2.32	2.75	37852	PIEC	جامعة فيلادلفيا
ZARA INVESTMENTS	0.68	0.62	-0.06	0.62	0.65	7677	ZARA	زارة للاستثمار
AL-DAWLIYAH H&M	0.67	0.67	0	0.67	0.68	29445	MALL	الدولية للفنادق والاسواق
ARAB INTL HOTEL	0.95	0.94	-0.01	0.93	0.94	130	AIHO	العربية الدولية للفنادق
AL-RAKAEZ	0.36	0.37	0.01	0.35	0.37	33965	RICS	الركائز
SURA	0.33	0.32	-0.01	0.31	0.34	679492	SURA	شركة
JOR HOTEL TOURS	3.95	3.66	-0.29	3.66	3.66	351	JOHT	الفنادق والسياحة
ROYAL JORDANIAN	0.36	0.34	-0.02	0.34	0.36	122279	RJAL	الملكية الأردنية
RUM GROUP	0.58	0.58	0	0.55	0.6	1866121	RUMM	رم للنقل والاستثمار
MASAFAT TRANSPORT	0.38	0.34	-0.04	0.33	0.38	62093	MSFT	مسافات للنقل
SALAM INT TRN TD	0.4	0.38	-0.02	0.37	0.4	48549	SITT	السلام للنقل
SHIPPING LINE	1.6	1.4	-0.2	1.37	1.6	116226	SHIP	الخطوط البحرية
COMP TRANSPORTS	1.28	1.2	-0.08	1.17	1.25	228062	ABUS	المتكاملة للنقل
TRANSPORT BARTER	0.23	0.23	0	0.22	0.25	164657	NAQL	المقايضة للنقل
JORDAN EXPRESS	2	1.96	-0.04	1.92	2	21362	JETT	النقلات السياحية/جت
JOR INV.&TRSM	1.65	1.85	0.2	1.85	1.85	925	ALFA	النقل السياحي/الفا
UBOUR	0.62	0.8	0.18	0.58	0.85	81056	TRUK	العبور
JORDAN TELECOM	1.49	1.36	-0.13	1.33	1.51	270829	JTEL	الاتصالات الأردنية
AL-FARIS NATIONAL	1.69	1.53	-0.16	1.46	1.68	426305	CEBC	الفارس الوطنية
J. PRESS FOUNDAT	0.23	0.22	-0.01	0.2	0.23	5477	PRES	الرأي

Company	Last Closing Price سعر الاغلاق السابق	Closing Price سعر الاغلاق	Change التغير عن سعر الاغلاق	Low Price أدنى سعر	High Price أعلى سعر	Value Traded(JD) حجم التداول	Code الرمز	الشركة
JOR PETROLM REF	2.57	2.36	-0.21	2.31	2.67	7448449	JOPT	مصفاة الاردن / جوبترول
JOR ELECTREIC PWR	1.25	1.13	-0.12	1.11	1.26	789621	JOEP	الكهرباء الاردنية
IRBID ELECTRICITY	10.29	10.09	-0.2	9.5	10.34	35664	IREL	كهرباء اربد
AFAQ ENERGY	1.51	1.31	-0.2	1.25	1.57	445273	MANE	أفاق للطاقة
OFFTEC HOLDING	0.45	0.42	-0.03	0.41	0.46	92110	OFTC	أوفتك القابضة
INJAZ	0.73	0.67	-0.06	0.62	0.75	11868608	ATCO	انجاز
JOR DUTY FRE SHP	13	11.29	-1.71	11.29	12.9	551962	JDFS	الاسواق الحرة
BINDAR	0.75	0.72	-0.03	0.72	0.76	11798	BIND	بندار
JOR TRADE FAC	1.03	0.99	-0.04	0.99	1.04	1111	JOTF	التسهيلات التجارية
SOUTH ELECTRONICS	0.11	0.14	0.03	0.11	0.14	94769	SECO	الجنوب للإلكترونيات
JORDAN INTL TRAD	1.23	1.23	0	1.22	1.29	911153	JITC	المركز الاردني
NOPAR FOR TRADING	4.6	3.96	-0.64	3.96	4.37	13792	NOTI	نوبار للتجارة
SPCZ.TRDG&INVST	1.91	1.44	-0.47	1.44	1.82	1693	SPTI	المتخصصة للتجارة
JORDAN PHARMA	0.39	0.38	-0.01	0.38	0.38	3990	JPHM	الاردنية للدوية
DAR ALDAWA DV/IV	1.11	1.13	0.02	1.1	1.2	3113713	DADI	دار الدواء
HAYAT PHAR. IND.	2.02	1.9	-0.12	1.9	2.02	150583	HPIC	الحياة الدوائية
PHILADELPHIAPHARMA	1.66	1.6	-0.06	1.55	1.68	21698	PHIL	فيلادلفيا للدوية
NAT CHLORINE	0.8	0.82	0.02	0.8	0.87	35396	NATC	الوطنية للكورين
JORDAN IND.RES.	0.12	0.11	-0.01	0.11	0.13	42834	JOIR	الموارد الصناعية
ARAB PESTICIDES	1.55	1.49	-0.06	1.43	1.56	365949	MBED	العربية للمبيدات
PETROCHEMICALS	0.65	0.59	-0.06	0.58	0.72	2655663	IPCH	البتروكيماويات
PREMIER	1.26	1.11	-0.15	1.1	1.2	4832	ACDT	المتصدرة
ARAB INVEST PROJ	0.92	0.82	-0.1	0.82	0.94	12236	APCT	العربية الاستثمارية
SINIORA	2.78	2.9	0.12	2.71	2.9	28662	SNRA	سنيرة
JORDAN POUL PROC	0.81	0.8	-0.01	0.77	0.8	4987	JPPC	تسويق الدواجن
NUTRIDAR	0.91	0.95	0.04	0.9	1.08	564384	NDAR	دار الغذاء
ARAB INTL FOOD	1.4	1.33	-0.07	1.33	1.33	234	AIFF	الدولية للأغذية
GENERAL INVEST	2.4	2.41	0.01	2.41	2.41	482	GENI	الاستثمارات العامة
UNIV MOD INDCO	1.62	1.6	-0.02	1.57	1.63	725278	UMIC	العالمية للزيوت
JORDAN DAIRY	3	3.01	0.01	3	3.01	602	JODA	الالبان الاردنية
JOR VEG OIL IND	2.3	2.38	0.08	2.26	2.38	5837	JVOI	الاردنية للزيوت
EQBAL INV. CO	12.3	12	-0.3	12	12.85	932098	EICO	الإقبال للاستثمار
UNION TOBACCO	1.44	1.38	-0.06	1.34	1.51	613341	UTOB	الاتحاد للسجائر
ARAB POTASH CO	17.58	16.75	-0.83	16.1	17.7	190905	APOT	البوتاس العربية
JOR PHOSPHATE MN	3.01	3	-0.01	2.95	3.38	5262926	JOPH	الفوسفات
JOR CEMENT FACT	0.54	0.47	-0.07	0.47	0.52	71195	JOCM	الاسمنت
JOR STEEL	0.38	0.37	-0.01	0.36	0.38	100673	JOST	حديد الأردن
MANASEER STEEL	0.32	0.31	-0.01	0.3	0.33	10498	MANS	المناصير للحديد
NAT'L ALUM IND	0.31	0.38	0.07	0.31	0.38	215585	NATA	الوطنية للالمنيوم
ARAB ALUM IND	1.9	1.66	-0.24	1.58	2.04	701830	AALU	الالمنيوم/آرال
TRAVCO	0.22	0.22	0	0.22	0.25	2014	TRAV	ترافكو
NATIONAL STEEL	1.75	1.71	-0.04	1.71	1.79	865	NAST	الصلب

Company	Last Closing Price سعر الاغلاق السابق	Closing Price سعر الاغلاق	Change التغير عن سعر الاغلاق	Low Price أدنى سعر	High Price أعلى سعر	Value Traded(JD) حجم التداول	Code الرمز	الشركة
READY MIX CONCRT	0.5	0.49	-0.01	0.47	0.57	313530	RMCC	الباطون الجاهز
AL ASSAS	0.15	0.15	0	0.14	0.16	19779	ASAS	الاساس
ARAB STEEL PIPES	0.93	0.87	-0.06	0.78	0.9	11631	ASPMM	المواسير المعدنية
AL-QUDS READY MIX	0.38	0.33	-0.05	0.33	0.38	47114	AQRM	القدس الخرسانية
JOR PIPES MANFACT	1.28	0.89	-0.39	0.89	1.37	2326584	JOPI	الانابيب الاردنية
SHEBA METAL CASTING	1	0.62	-0.38	0.62	0.68	594678	SHBA	سبأ لسكب المعادن
UNITED CABLE INDUSTRIES	0.35	0.35	0	0.34	0.35	109617	UCIC	الكابلات المتحدة
NAT/CABL/WIRE/MF	0.22	0.21	-0.01	0.2	0.22	86732	WIRE	الوطنية للكوابل
ARAB ELECT IND	0.24	0.24	0	0.22	0.24	10102	AEIN	العربية الكهربائية
JOR WORSTED MILL	2.73	2.56	-0.17	2.45	2.81	47854	JOWM	الاجواخ الاردنية
EL-ZAY READY WR	0.15	0.15	0	0.14	0.15	18425	ELZA	الزيب لصناعة الالبسة
CENTURY INV.GRP	2.29	2.27	-0.02	2.24	2.3	895528	CEIG	العصر للاستثمار
Grand Total (First and Second Market)		Index الرقم القياسي 1811.45		CHG التغير -0.05%		103259696		مجموع السوق الاول والسوق الثاني (المجموع الكلي)

Block Trades	Company	Value traded(JD) حجم التداول بالدينار	No. of shares عدد الاسهم	Price(JD) السعر	Code الرمز	الشركة	نشرة الصفقات
	JORDANIAN FUNDS	203400	60000	3.39	FUND	الاردنية للصناديق	
	ARAB BANK	206976	32958	6.28	ARBK	البنك العربي	
	ARAB POTASH CO	27486000	1800000	15.27	APOT	البوتاس العربية	
	ARAB BANK	209283	32958	6.35	ARBK	البنك العربي	
	BANK OF JORDAN	653504	289161	2.26	BOJX	بنك الاردن	
	EQBAL INV. CO	1295104	101180	12.8	EICO	الإقبال للاستثمار	
	EQBAL INV. CO	765000	60000	12.75	EICO	الإقبال للاستثمار	
Block Trades Total		30819267	2376257				مجموع الصفقات

Bonds(JD)	Company	Value traded(JD) حجم التداول بالدينار	No. of bonds عدد السندات	No. of shares عدد الأسهم	Closing Price (JD) سعر الاغلاق بالدينار	Code الرمز	الشركة	نشرة السندات بالدينار
	IS.BD02/16(4.25%)	25000	250	1	100	10216	سندات افراد رقم 2016 / 2	
Bonds Total		25000	250					مجموع السندات

نشرة تداول الأوراق المالية غير المدرجة من ٢٠١٩/٤/١ ولغاية ٢٠١٩/٤/٣٠
Monthly OTC Bulletins from 1/4/2019 to 30/4/2019

Company	Last Closing Price سعر الاغلاق السابق	Closing Price سعر الاغلاق	Change التغير عن سعر الاغلاق	Low Price أدنى سعر	High Price أعلى سعر	Value Traded(JD) حجم التداول	Code الرمز	الشركة
AL SAFWA INSURANCE	0.4	0.4	0	0.4	0.42	207	SFIC	الصفوة للتأمين
AMWAL INVEST	0.09	0.09	0	0.08	0.1	128348	AMWL	أموال انفست
ISRAA ISLAMIC FIN.	0.34	0.31	-0.03	0.26	0.37	452203	ISRA	اسراء تمويل اسلامي
AL ROU'YA FOR INVESTMENT	0.22	0.2	-0.02	0.15	0.21	23299	ROYA	الرؤية للاستثمار
SHARECO	0.49	0.44	-0.05	0.44	0.53	2988	SHBC	شيركو
COMPREHENSIVE	0.46	0.73	0.27	0.44	0.73	1002810	INOH	المتكاملة للمشاريع المتعددة
DARKOM	0.6	0.54	-0.06	0.54	0.54	51	DRKM	داركم
INV HOUSE	0.1	0.09	-0.01	0.08	0.09	266	INVH	بيت الاستثمار
EJADA	0.05	0.06	0.01	0.05	0.07	8945	EJAD	إجادة للإستثمارات المالية
ARAB CORP	0.03	0.02	-0.01	0.02	0.03	1881	ARED	عرب كورب
BLUE STONE	2.25	2.03	-0.22	2.03	2.03	10	BSTI	الحجر الأزرق
INVESTORS I&p	0.07	0.07	0	0.06	0.08	26759	IPRO	الصناعية العقارية
B. AL-MAL/BEITNA	0.14	0.16	0.02	0.13	0.17	14985	BAMB	بيتنا
RESOURCES INVEST	0.09	0.09	0	0.07	0.09	2813	JOMA	الموارد للتنمية والاستثمار
WINTER VALLEY TOUR	0.17	0.17	0	0.17	0.26	8138	WIVA	وادي الشتا
MODEL RESTAURANTS	0.15	0.14	-0.01	0.14	0.15	165	FOOD	النموذجية للمطاعم
AHLIA ENTERPRISES	0.19	0.21	0.02	0.18	0.22	237897	ABLA	الاهلية للمشاريع

Company	Last Closing Price سعر الاغلاق السابق	Closing Price سعر الاجلاق	Change التغير عن سعر الاغلاق	Low Price أدنى سعر	High Price أعلى سعر	Value Traded(JD) حجم التداول	Code الرمز	الشركة
COMP. LEASING	2.36	2.45	0.09	2.4	2.45	7260	LEAS	المتكاملة للتأجير التمويلي
MID PHARMA IND	0.86	0.62	-0.24	0.62	0.8	31034	MPHA	شرق أوسط دوائية
JOR PAPER CARDBG	0.1	0.1	0	0.1	0.1	4	JOPC	الورق والكرتون
PEARL SAN P CONV	2.85	2.85	0	2.85	2.85	724	PERL	للؤلؤة
JOSECO	0.15	0.14	-0.01	0.14	0.16	5923	JOSE	الصخر الزيتي
MID EASTCOMPLEX	0.29	0.27	-0.02	0.27	0.3	353980	MECE	مجمع الشرق الاوسط
JOR CLOTHING CO.	0.22	0.23	0.01	0.18	0.23	1256	CJCC	الألبسة الأردنية
Grand Total OTC Market						2311946		مجموع سوق الاوراق المالية غير المدرجة (المجموع الكلي)



Tel. 00962 6 5664109 - 00962 6 5664081
Fax 00962 6 5664071



Amman Stock Exchange
Arjan Area - Near Ministry of Interior
P.O. Box 212466
Zip Code 11121 - Amman - Jordan
E-Mail: info@ase.com.jo
www.exchange.jo



@ASEofficialJo

ASELIVE



ASENEWS



هاتف 00962 6 5664109 - 00962 6 5664081
فاكس 00962 6 5664071



بورصة عمان
عرجان بالقرب من وزارة الداخلية
ص.ب. 212466 عمان 11121 الأردن
البريد الإلكتروني info@ase.com.jo
www.exchange.jo



@ASEofficialJo

ASELIVE



ASENEWS