

The Annual Financial Statements of 2018 for the Listed Companies

98.4% of the listed companies with a total number of 193, have provided the ASE with their annual reports for the period ended 31/12/2018 during the specified period in the Directives of Listing Securities, this high percentage reflects the high compliance of the listed companies with the laws and regulations in force, and the high commitment of such companies to the principles of transparency and disclosure.

As all companies listed at the ASE should submit the ASE with their audited annual reports within three months after the end of the said period, according to the Directives of Listing Securities at the Amman Stock Exchange for the year 2018.

However, it was circulated these reports to the brokerage firms, and post them on the ASE website www.exchange.jo in circulars and disclosures/ annual reports window.

Where only three companies namely; ARAB LIFE & ACCIDENT INSURANCE (ARIN), JORDAN PROJECTS FOR TOURISM DEVELOPMENT Company (JPTD) and JORDAN CHEMICAL INDUSTRIES (JOIC) did not provide the ASE with their audited annual financial statements during the specified period. Accordingly, the ASE suspended (ARIN), (JPTD) and (JOIC) from trading as of Monday 1/4/2019. The companies will remain suspended until providing the ASE with the required audited financial statements.

البيانات المالية السنوية للشركات المدرجة في بورصة عمان لعام 2018

٩٨,٤٪ من الشركات المدرجة في بورصة عمان والبالغ عددها (١٩٣) شركة قامت بتزويد البورصة بالبيانات المالية السنوية عن الفترة المنتهية في ٣١/١٢/٢٠١٨ ضمن المهلة المحددة في التعليمات لاستلام التقارير السنوية. حيث أن هذه النسبة المرتفعة تظهر مدى التزام الشركات المدرجة بأحكام القوانين والتعليمات النافذة. كما تعكس التزام الشركات الأردنية بمبادئ ومعايير الإفصاح والشفافية بشكل عام.

وأنة وفقاً لتعليمات إدراج الأوراق المالية في بورصة عمان لعام ٢٠١٨؛ فإنه يتوجب على جميع الشركات المدرجة في البورصة تزويد البورصة بالتقرير المالي السنوي المدقق من قبل مدقق حساباتها وذلك خلال ثلاثة أشهر من انتهاء سنتها المالية.

علماً بأن البورصة قامت بتعميم جميع التقارير على شركات الوساطة العاملة في البورصة، بالإضافة إلى توفيرها للمستثمرين من خلال موقع البورصة الإلكتروني www.Exchange.jo ضمن النعاميم والافصاحات (بيانات سنوية).

وأن الشركات التي لم تقم بتزويد البورصة بالبيانات المالية السنوية المدققة عن الفترة المنتهية في ٣١/١٢/٢٠١٨ ضمن المهلة المحددة، هي شركة العرب للتأمين على الحياة والحوادث (ARIN) وشركة الأردن لتطوير المشاريع السياحية (JPTD) وشركة الصناعات الكيماوية الأردنية (JOIC). وعليه، قامت البورصة بإيقاف التداول بأسهم الشركات المذكورة أعلاه اعتباراً من يوم الاثنين الموافق ١/٤/٢٠١٩، وستبقى موقوفة عن التداول لحين قيامها بتزويد البورصة بالبيانات المالية المطلوبة وذلك استناداً لأحكام تعليمات إدراج الأوراق المالية المعمول بها.

Classifying the Listed Companies According to Islamic Sharia

The Amman Stock Exchange stated that formed a Sharia Advisory Committee of elite specialists in Sharia sciences and Islamic finance for drafting Sharia and Accounting Standards to classify the listed companies at the ASE according to their compliance with Islamic Sharia, where the committee drafted the aforementioned standards after reviewing the decisions of the Board of Iftaa, Research and Islamic Studies in Jordan, the General Iftaa Department's Fatwa, the International Islamic Fiqh Academy, the Accounting and Auditing Organization for Islamic Financial Institutions (AAOIFI) standard number 21 regarding to "securities: shares and bonds", Sharia Supervisory Boards' decisions, Dow Jones Islamic Market Index and the international practices, therefore the committee presented the standards on the High Council to be approved.

The Board of Iftaa approved those standards in its meeting held on 31/1/2019 with the following details to classify the listed companies according to the compatibility with Islamic Sharia as follows:

First: it is permissible to trade the companies' pure, which are the companies that their declared investments, activities and financial statements are devoid of Haraam.

Second: It is forbidden to trade the shares of any company that its business activities are involved in Haraam.

Third: It is forbidden for any company to deal in interest rate or any other taboos whatever the rate is against the permissible.

Forth: Regarding to the companies that are registered under permissible activities, but they are dealing with some forbidden activities for offering or selling some taboos products, where such activities are not the core business of the company, and not indicated in its articles of association, however such companies shall meet

تصنيف الشركات المدرجة حسب توافقها مع معايير الشريعة الإسلامية

قامت البورصة بتشكيل لجنة استشارية شرعية من نخبة من المختصين بالعلوم الشرعية والتمويل الإسلامي لوضع مسودة لاعتماد المعايير الشرعية والمحاسبية لتصنيف الشركات حسب التوافق مع الشريعة الإسلامية، حيث قامت اللجنة - بعد الاطلاع على قرارات مجلس الإفتاء والبحوث والدراسات الإسلامية في المملكة الأردنية الهاشمية، وفتاوى دائرة الإفتاء، وقرارات مجمع الفقه الإسلامي، ومراجعة معيار الأيووفي رقم (٢١) بشأن « الأوراق المالية: الأسهم والسندات»، وقرارات هيئات الرقابة الشرعية، ومؤشر داو جونز للأسهم الإسلامية، والتجارب الدولية السابقة - بوضع مسودة للمعايير الشرعية والمحاسبية لتصنيف الشركات حسب التوافق مع الشريعة الإسلامية وعرضها على مجلس الإفتاء والبحوث والدراسات الإسلامية في المملكة الأردنية الهاشمية لإقرارها

علماً بأن مجلس الإفتاء والبحوث والدراسات الإسلامية في المملكة الأردنية الهاشمية وبعد الإطلاع على مسودة المعايير المذكورة قد قرر في جلسته المنعقدة بتاريخ ٢٠١٩/١/٣١ اعتماد المعايير الشرعية والمحاسبية المبينة أدناه لتصنيف الشركات حسب التوافق مع الشريعة الإسلامية:

أولاً: لا حرج في معاملات أسهم الشركات النقية، وهي التي تخلو استثماراتها ونشاطاتها المعلنة وقوائمها المالية من التعاملات المتفق على حرمتها

ثانياً: لا يجوز التعامل بأسهم الشركات المحرمة التي تدخل المحرمات القطعية في صلب نشاطها التجاري

ثالثاً: يحرم على الشركات وإدارتها التعامل بالربا وسائر المحرمات مهما كانت نسبة المحرم في مقابل المباح

رابعاً: أما ما يسمى بـ «الشركات المختلطة»، وهي الشركات المسجلة بأعمال تجارية مباحة الأصل، غير أنها تتعامل عرضاً ببعض العقود المحرمة أو يبيع بعض المحرمات التي ليست نشاطاً أساسياً للشركة، ولا منصوصاً عليها في نظامها المسجل، فهذا النوع المختلط من

two conditions to permit trading with its shares either in buying or selling:

The total interest-based amount that is borrowed or deposited shall not exceed 25% of the company's book value.

The income or expenses resulting from any forbidden activities as defined in the above definition (Forth) shall not exceed 5% of the company's total revenue.

Where the Sharia justification of these conditions is the flexible Islamic Fiqh laws, represented by "Amnesty for easy" and "Equal the general need with necessity" as well as "Necessities are estimated by its measure", hence, all are indicated the Sharia texts and the scholars' threads, besides the rules for bearing the responsibility for whom are dealing with the forbidden activities, and the Haraam shall not exceed into two receivables, especially in the companies where thousands of people are involved in, which made it difficult for each person to detect each forbidden transaction. As this is a duty for a Muslim - despite the permissible conditional provision in getting rid of the revenue resulting from forbidden activities and spending these revenues in public good things that will never return with any benefit to this person, as Allah the only one who knows".

It is worth mentioning that during this year, the ASE is going to classify the listed companies according to the compatibility with Islamic Sharia based on their 2018 financial statements and the aforementioned standards, noting that this classification is in line with the ASE's strategic plan projects that aim at enhancing and increasing the attractiveness of the investment environment by providing new investment options for investors.

الشركات لا بد من توافر شرطين فيها كي يجوز التعامل بأسهمها بيعاً وشراءً:

عدم تجاوز إجمالي المبالغ المقترضة أو المودعة بالربا نسبة ٢٥% من القيمة الدفترية لمجموع أسهم الشركة

عدم تجاوز الإيرادات أو المصروفات الناتجة عن عنصر محرم عارض - كما سبق بيانه في التعريف- نسبة ٥% من إجمالي إيرادات الشركة

حيث أن المسوغ الشرعي لهذين الشرطين هي قواعد الفقه الإسلامي المرنة، وأهمها قاعدة «العفو عن اليسير»، وقاعدة «تنزيل الحاجة العامة منزلة الضرورة»، وأيضاً الضرورات تقدر بقدرها»، وكلها مقررة في النصوص الشرعية وتفريعات الفقهاء الكثيرة، وكذلك قواعد تحديد المسؤولية على من يباشر المعاملة المحرمة، وعدم تعدي الحرام إلى ذمتين، خاصة في الشركات المعاصرة التي يشترك فيها آلاف الناس، الأمر الذي يتعدى معه وقوف كل مساهم على تفاصيل العارضة لتعاملات الشركة. هذا والواجب على المسلم - رغم جواز حكم المشروط- التخلص من نسبة الربح المحرم الذي تحصل عليه نتيجة مساهمته هذه، وإنفاقها في أوجه الخير العامة، على أن لا يعود ذلك بأي منفعة على المساهم. والله أعلم"

ومن الجدير بالذكر بأن بورصة عمان ستقوم خلال العام الحالي بإصدار تصنيف للشركات المدرجة حسب توافرها مع الشريعة بناءً على المعايير المشار إليها أعلاه، واستناداً إلى البيانات المالية للشركات المدرجة لعام ٢٠١٨. حيث يأتي هذا التصنيف انسجاماً مع مشاريع الخطة الإستراتيجية لبورصة عمان، وبهدف تعزيز وزيادة جاذبية الاستثمار في البورصة من خلال توفير خيارات استثمارية جديدة للمستثمرين.

The ASE Index Quarterly Review

ASE has conducted the periodic quarterly review of the ASE index constituents in purpose of ensuring that the ASE General Price Index reflects the market performance and the trading activity of the listed companies. By this rebalancing, the activity of listed companies in regard to trading during the last quarter has been reviewed. After that, the ASE has conducted its screening process for all listed companies using the full market capitalization of the companies and the number of trading days during last quarter.

As a result of this review, (10) companies have been excluded from the index sample and other (10) companies have been added. The companies that have been excluded from the index sample were: Al-Nisr Al-Arabi Insurance, Jordan French Insurance, Arab Jordanian Insurance Group, Jordan Decapolis Properties, Zara Investement Holding, Jordan Loan Guarantee Corporation, Jordan Express Tourist Transport, Amad Investment & Real Estate Development, Nopar for Trading and Investment, The Jordanian Pharmaceutical Manufacturing.

The companies that have been added to the index sample were: Al-Tajamout For Catering And Housing Co PLC, Al-Amin For Investment, United Financial Investments, Al-Rakaez Investment Co., Sabaek Invest Company P.L.C, Amwaj Properties, Sura Development & Investment PLC, Amoun International for Investments, National Cable & Wire Manufacturing, Jordan Vegetable Oil Industries.

As part of the process, the ASE calculated the free float for all listed companies at the ASE based on the data Received from the Securities Depository Center. This review also includes the reduction of the weights for some companies to maintain the 10% cap that applied to index constitutes.

As the index sample includes the most active (100) companies in the ASE and the highest in terms of market capitalization. The full market capitalization of the index constituents represent (91.0%) of the total market capitalization of the

المراجعة الربعية الدورية لمؤشر بورصة عمان

قامت البورصة بإجراء المراجعة الربعية الدورية لكافة الشركات المدرجة في السوق وذلك لاختيار عينة المؤشر العام لأسعار الأسهم لبورصة عمان وذلك بهدف ضمان أن يعكس المؤشر حركة وأداء ونشاط السوق بشكل دقيق. وبموجب هذه المراجعة يتم متابعة نشاط الشركات خلال آخر ربع ويتم اختيار شركات عينة المؤشر من خلال تطبيق المعايير المعتمدة في بورصة عمان لاختيار الشركات وهي القيمة السوقية للشركة وعدد أيام تداولها خلال آخر ربع

و بأنه نتيجة لتطبيق هذه المعايير فقد تم سحب (١٠) شركات من عينة الرقم القياسي العام وإضافة (١٠) شركات أخرى. وبالنسبة للشركات التي تم سحبها من العينة فهي : النسر العربي للتأمين، الأردنية الفرنسية للتأمين، المجموعة العربية الأردنية للتأمين، الأردن ديكابولس للأملك، زارة للاستثمار القابضة، الأردنية لضمان القروض، النقلات السياحة الأردنية /جت، عمد للاستثمار والتنمية العقارية، نوبار للتجارة والاستثمار، الأردنية لإنتاج الأدوية

أما بالنسبة للشركات التي تم اضافتها للعينة فهي: التجمعات لخدمات التغذية والإسكان، الأمين للاستثمار، المتحدة للاستثمارات المالية، الركائز للاستثمار، سباتك للاستثمار، أمواج العقارية، سُرى للتنمية والاستثمار، عمون الدولية للاستثمارات المتعددة، الوطنية لصناعة الكوابل والأسلاك الكهربائية، مصانع الزيوت النباتية الأردنية كما وتشمل هذه المراجعة احتساب نسبة الأسهم الحرة لكافة الشركات المدرجة في البورصة بالاعتماد على البيانات الصادرة عن مركز إيداع الأوراق المالية، بالإضافة إلى تخفيض أوزان بعض الشركات في المؤشر وذلك بهدف تخفيض تأثيرها على تحركات الرقم القياسي ليصل في حدها الأعلى إلى ١٠٪

وأن عينة الرقم القياسي تشمل الشركات الـ (١٠٠) الأكثر نشاطاً في البورصة والأعلى من حيث القيمة السوقية؛ حيث تشكل القيمة السوقية لشركات العينة ما نسبته (٩١,٠٪) من إجمالي القيمة السوقية للشركات المدرجة

companies listed at the ASE. The free float market capitalization of the index constitutes represents (93.9%) of the total free float market capitalization of the listed companies at the ASE.

In light of the above, the index constituents will be modified on the 1st of April 2019.

The ASE Performance

The ASE performance revealed a decline during March 2019, as the ASE price index weighted by free-float shares closed at (1914.3) points, a (0.3%) increase in comparison with the end of 2018. This came as a result of the increase of the Financial sector index by (0.3%), the Service sector index by (0.7%), and decrease the Industry sector index by (1.9%). The index weighted by market capitalization closed at (3729.5) points at the end of March, a (1.9%) decrease in comparison with the end of 2018. The trading volume until March, 2019 reached JD (354) million compared to JD (384,6) million in the same period of the last year, a (7.9%) decrease. The number of traded shares decreased to (249.4) million shares in comparison with (321.5) million shares at the same period of last year, a (22.4%) decrease. The number of executed transactions decreased to (119.9) thousand transactions, and decrease of (19.3%) in comparison with the same period of last year. Market capitalization of listed companies decrease by JD (312.8) million reaching JD (15,810) billion, a (1.9%) decrease against the end of year 2018, constituting (52.7%) of the GDP.

في البورصة، فيما تشكل نسبة القيمة السوقية للأسهم الحرة لهذه الشركات (٩٣,٩%) من إجمالي القيمة السوقية للأسهم الحرة للشركات المدرجة في البورصة

وفي ضوء ما ورد أعلاه، سيتم التعديل على عينة الرقم القياسي العام اعتباراً من الأول من نيسان ٢٠١٩

أداء بورصة عمان

أظهرت مؤشرات الأداء في بورصة عمان ارتفاعاً خلال شهر آذار عام ٢٠١٩، حيث أغلق الرقم القياسي المرجح للأسهم الحرة عند (١٩١٤,٣) نقطة وبارتفاع نسبته (٠,٣%) مقارنة مع مستواه في نهاية العام ٢٠١٨، وقد جاء ذلك نتيجة لارتفاع الرقم القياسي لأسعار أسهم القطاع المالي بنسبة (٠,٣%) ولقطاع الخدمات بنسبة (٠,٧%)، وبتناقص قطاع الصناعة بنسبة (١,٩%)، كما أغلق الرقم القياسي المرجح بالقيمة السوقية عند (٣٧٢٩,٥) نقطة بتناقص نسبته (١,٨%) مقارنة مع مستواه في نهاية العام ٢٠١٨، وبلغ حجم التداول منذ بداية العام وحتى نهاية شهر آذار ٢٠١٩ حوالي (٣٥٤) مليون دينار مقارنة مع (٣٨٤,٦) مليون دينار لنفس الفترة من العام الماضي، وبتناقص نسبته (٧,٩%) وبالنسبة لعدد الأسهم المتداولة فقد إنخفض ليصل إلى (٢٤٩,٤) مليون سهم مقارنة مع (٣٢١,٥) مليون سهم للعام الماضي وبتناقص نسبته (٢٢,٤%)، كما إنخفض عدد العقود المنفذة ليصل إلى (١١٩,٩) ألف عقد، وبتناقص نسبته (١٩,٣%) لنفس الفترة من العام الماضي، وبالنسبة للقيمة السوقية للأسهم المدرجة في بورصة عمان فقد إنخفضت بمقدار (٣١٢,٨) مليون دينار لتصل إلى (١٥,٨١٠) مليار دينار وبتناقص نسبته (١,٩%) مقارنة مع نهاية عام ٢٠١٨ لتشكل ما نسبته (٥٢,٧%) من الناتج المحلي الإجمالي.

The ASE Decisions

The ASE Board of Directors decided the following:

- Modify the percentage of allowed price limits for treasury bills, bonds and corporate bonds traded at the ASE to be (20%) of the reference price, and the percentage of allowed price for block trades to (20%) of the closing price as of 5/3/2019.

The CEO of the ASE decided the following:

- De-list the first issue of corporate bonds for Capital Bank Bonds in USD currency from the ASE as of 3/3/2019.
- Suspend the trading of General Mining Company (GENM) at the ASE as of 3/3/2019.
- De-list the shares of General Mining Company (GENM) from the ASE and shall be allowed for trading at the OTC market as of 6/3/2019 with a floated price.
- List the shares of capital increase of JD/Share (33, 922) for Sheba Metal Casting Company (SHBA) to be JD/Share (1,193,474) as of 11/3/2019.
- List the First issue of the treasury bills for the year 2019 at the ASE with a maturity date of 16/4/2019, with a total amount of JD (25) million and a par value of JD (1000) as of 13/3/2019.
- List the Second issue of the treasury bills for the year 2019 at the ASE with a maturity date of 16/7/2019, with a total amount of JD (25) million and a par value of JD (1000) as of 13/3/2019
- List the Third issue of the treasury bills for the year 2019 at the ASE with a maturity date of 20/4/2019, with a total amount of JD (25) million and a par value of JD (1000) as of 13/3/2019.

قرارات بورصة عمان

قرارات مجلس الإدارة:

- تعديل نسبة الارتفاع والانخفاض اليومية المسموح بها لسعر أدوات الخزينة والسندات وإسناد القرض المتداولة في بورصة عمان لتصبح (٢٠٪) عن السعر المرجعي, وتعديل نسبة الارتفاع والانخفاض اليومية للصفقات المنفذة عليها لتصبح (٢٠٪) عن سعر الإغلاق, وذلك اعتباراً من ٢٠١٩/٣/٥.

قرارات المدير التنفيذي:

- إلغاء إدراج الإصدار الأول من إسناد قرض بنك المال الأردني بالدولار في البورصة, وذلك اعتباراً من ٢٠١٩/٣/٣.
- إيقاف التداول بأسهم الشركة العامة للتعدين في البورصة, وذلك اعتباراً من ٢٠١٩/٣/٣.
- إلغاء إدراج أسهم الشركة العامة للتعدين في البورصة والسماح بتداول أسهم الشركة في سوق الأوراق المالية غير المدرجة وذلك اعتباراً من ٢٠١٩/٣/٦ علماً بأن سعر سهم الشركة سيكون معوماً.
- إدراج أسهم الزيادة في رأسمال شركة سبأ لسكب المعادن والبالغة (٣٣,٩٢٢) سهم/دينار ليصبح رأس المال المدرج في البورصة (١,١٩٣,٤٧٤) سهم/دينار وذلك اعتباراً من ٢٠١٩/٣/١١.
- إدراج الإصدار الأول من أدوات الخزينة لعام ٢٠١٩ في البورصة, تاريخ استحقاق ٢٠١٩/٤/١٦ والبالغ عددها (٢٥) مليون وبقيمة اسمية (١٠٠٠) دينار وذلك اعتباراً من ٢٠١٩/٣/١٣.
- إدراج الإصدار الثاني من أدوات الخزينة لعام ٢٠١٩ في البورصة, تاريخ استحقاق ٢٠١٩/٧/١٦ والبالغ عددها (٢٥) مليون وبقيمة اسمية (١٠٠٠) دينار وذلك اعتباراً من ٢٠١٩/٣/١٣.
- إدراج الإصدار الثالث من أدوات الخزينة لعام ٢٠١٩ في البورصة, تاريخ استحقاق ٢٠١٩/٤/٢٠ والبالغ عددها (٢٥) مليون وبقيمة اسمية (١٠٠٠) دينار وذلك اعتباراً من ٢٠١٩/٣/١٣.
- إدراج الإصدار الرابع من أدوات الخزينة لعام ٢٠١٩

- List the Fourth issue of the treasury bills for the year 2019 at the ASE with a maturity date of 20/7/2019, with a total amount of JD (25) million and a par value of JD (1000) as of 13/3/2019.
- List the Second issue of the treasury bonds for the year 2019 at the ASE with a maturity date of 16/1/2026, with a total amount of JD (50) million, interest rate of (6.194%) and a par value of JD (1000) as of 13/3/2019.
- List the Third issue of the treasury bonds for the year 2019 at the ASE with a maturity date of 20/1/2026, with a total amount of JD (100) million, interest rate of (6.183%) and a par value of JD (1000) as of 13/3/2019.
- List the Fourth issue of the treasury bonds for the year 2019 at the ASE with a maturity date of 22/1/2029, with a total amount of JD (100) million, interest rate of (6.699%) and a par value of JD (1000) as of 13/3/2019.
- List the Fifth issue of the treasury bonds for the year 2019 at the ASE with a maturity date of 24/1/2024, with a total amount of JD (75) million, interest rate of (5.648%) and a par value of JD (1000) as of 13/3/2019.
- Suspend the trading of Sheba Metal Casting Company (SHBA) at the ASE for one trading session as of 14/3/2019 as it will be resumed regularly as of 17/3/2019.
- Cancel the trading on the shares of Amana for Agr. and industrial investment from the OTC market due to the compulsory liquidation as of 18/3/2019.

في البورصة، تاريخ استحقاق ٢٠١٩/٧/٢٠ والبالغ عددها (٢٥) مليون وبقيمة اسمية (١٠٠٠) دينار وذلك اعتباراً من ٢٠١٩/٣/١٣.

• إخراج الإصدار الثاني من سندات الخزينة لعام ٢٠١٩ في البورصة تاريخ إستحقاق ٢٠٢٦/١/١٦ والبالغ عددها (٥٠) مليون وبقيمة اسمية (١٠٠٠) دينار وبفائدة (٦,١٩٤%) وذلك اعتباراً من ٢٠١٩/٣/١٣.

• إخراج الإصدار الثالث من سندات الخزينة لعام ٢٠١٩ في البورصة تاريخ استحقاق ٢٠٢٦/١/٢٠ والبالغ عددها (١٠٠) مليون وبقيمة اسمية (١٠٠٠) دينار وبفائدة (٦,١٨٣%) وذلك اعتباراً من ٢٠١٩/٣/١٣.

• إخراج الإصدار الرابع من سندات الخزينة لعام ٢٠١٩ في البورصة تاريخ استحقاق ٢٠٢٩/١/٢٢ والبالغ عددها (١٠٠) مليون وبقيمة اسمية (١٠٠٠) دينار وبفائدة (٦,٦٩٩%) وذلك اعتباراً من ٢٠١٩/٣/١٣.

• إخراج الإصدار الخامس من سندات الخزينة لعام ٢٠١٩ في البورصة تاريخ استحقاق ٢٠٢٤/١/٢٤ والبالغ عددها (٧٥) مليون وبقيمة اسمية (١٠٠٠) دينار وبفائدة (٥,٦٤٨%) وذلك اعتباراً من ٢٠١٩/٣/١٣.

• إيقاف التداول بأسهم شركة سبأ لسكب المعادن في البورصة، لمدة جلسة تداول واحدة وذلك اعتباراً من ٢٠١٩/٣/١٤، على أن يعود التداول بأسهم الشركة اعتباراً من ٢٠١٩/٣/١٧.

• إلغاء التداول بأسهم شركة أمانه للإستثمارات الزراعية والصناعية من سوق الأوراق المالية غير المدرجة في البورصة، بسبب تصفية الشركة تصفية إجبارية وذلك اعتباراً من ٢٠١٩/٣/١٨.

ASE Performance Indicators

مؤشرات أداء بورصة عمان

	Change %	شباط FEBRUARY	آذار MARCH	
Trading Value (JD million)	70.8	97.2	166	حجم التداول (مليون دينار)
Avg. Daily Trading Value (m)	61.2	4.9	7.9	المعدل اليومي لحجم التداول (مليون)
No. of Traded Shares (m)	28	80.5	103	عدد الأسهم (مليون)
No. of Transaction (thousand)	13.2	39.4	44.6	عدد العقود (بالآلاف)
Market Capitalization (JD m)	4.4	16543	15810	القيمة السوقية (مليون دينار)

Foreign Investment

- The value of shares purchased by Non-Jordanians in March equaled JD (47.6) million, (91.3%) of which were purchased by Arabs and (8.7%) of which were purchased by Foreign.
- The value of shares sold by Non-Jordanians was JD (88.2) million, (52.2%) of which were sold by Arabs and (47.8%) of which were sold by Foreign.
- During this month, net Non-Jordanian investments showed a negative balance of JD (40.6) million.
- By the end of March, shares owned by Non-Jordanians represented (51.1%) of the ASE capitalization (36.6%) of which are owned by Arab investors and (14.5%) by Non-Arabs, at the sector level, the Non-Jordanian ownership in the financial sector was (55.3%) in the services sector was (18.9%) and in the industrial sector (62.7%)

الإستثمار الأجنبي

- بلغت قيمة الأسهم المشتراة من قبل غير الأردنيين خلال شهر آذار (٤٧,٦) مليون دينار، منها (٩١,٣%) لمستثمرين عرب و(٨,٧%) لمستثمرين أجنبي.
- بلغت قيمة الأسهم المباعة من قبل غير الأردنيين (٨٨,٢) مليون دينار، منها (٥٢,٢%) تم بيعها من قبل مستثمرين عرب و(٤٧,٨%) تم بيعها من قبل مستثمرين أجنبي.
- بلغ صافي استثمار غير الأردنيين خلال شهر آذار (٤٠,٦) مليون دينار بالسالب.
- شكلت الأسهم المملوكة من قبل غير الأردنيين (٥١,١%) من القيمة السوقية للبورصة في نهاية آذار، منها (٣٦,٦%) لمستثمرين عرب و(١٤,٥%) لغير العرب، أما من الناحية القطاعية، فقد بلغت نسبة القطاع المالي (٥٥,٣%) وقطاع الخدمات (١٨,٩%) وقطاع الصناعة (٦٢,٧%).

الشركات العشر الأكثر ارتفاعاً في أسعار أسهمها خلال شهر آذار ٢٠١٩ BEST PERFORMERS DURING MARCH 2019

COMPANY'S NAME	حجم التداول (دينار) Trading Volume (JD)	التغير (%) Change (%)	إغلاق الشهر السابق (دينار) Previous Month Closing (JD)	إغلاق هذا الشهر (دينار) This Month Closing (JD)	اسم الشركة
NOOR CAPITAL MARKTS FOR DIVERSIFIED INVESTMENTS	312,794.63	49.19	1.24	1.85	نور كابيتال ماركتس للإستثمارات المتعددة
ALSHAMEKHA FOR REALESTATE AND FINANCIAL INVESTMENTS	73,339.27	32.35	0.68	0.90	الشامخة للإستثمارات العقارية والمالية
ARAB INVESTORS UNION CO. FOR REAL ESTATES DEVELOPING	845,202.91	29.41	0.51	0.66	اتحاد المستثمرون العرب للتطوير العقاري
NUTRI DAR	554,244.24	28.17	0.71	0.91	دار الغذاء
INTERMEDIATE PETROCHEMICALS INDUSTRIES CO. LTD.	1,902,256.65	27.45	0.51	0.65	الصناعات البتروكيمياوية الوسيطة
ARAB COMPANY FOR INVESTMENT PROJECTS	25,099.66	24.32	0.74	0.92	العربية للمشاريع الإستثمارية
AD-DULAYL INDUSTRIAL PARK & REAL ESTATE COMPANY P.L.C	3,085,593.38	22.73	0.44	0.54	مجمع الضليل الصناعي العقاري
KAFAL`A FOR FINANCIAL & ECONOMICAL INVESTMENTS (P.L.C)	4,373.80	22.22	0.36	0.44	الكفاءة للإستثمارات المالية والاقتصادية
TUHAMA FOR FINANCIAL INVESTMENTS	837,572.33	21.95	0.41	0.50	تهامة للإستثمارات المالية
ALENTKAEYA FOR INVESTMENT&REALESTATE DEVELOPMENT COMPANY PLC	1,152,011.00	16.28	0.43	0.50	الانتقائية للإستثمار والتطوير العقاري

الشركات العشر الأكثر انخفاضاً في أسعار أسهمها خلال شهر آذار ٢٠١٩ WORST PERFORMERS DURING MARCH 2019

COMPANY'S NAME	حجم التداول (دينار) Trading Volume (JD)	التغير (%) Change (%)	إغلاق الشهر السابق (دينار) Previous Month Closing (JD)	إغلاق هذا الشهر (دينار) This Month Closing (JD)	اسم الشركة
AL SANABEL INTERNATIONAL FOR ISLAMIC INVESTMENTS(HOLDING) PLC. CO.	65,593.80	22.41	0.58	0.45	السنابل الدولية للإستثمارات (الإسلامية) (القايسة)
TRAVERTINE COMPANY LTD	5,734.26	21.43	0.28	0.22	شركة الترافرتين
AMAD INVESTMENT & REAL ESTATE DEVELOPMENT	80,277.44	18.06	0.72	0.59	عمد للإستثمار والتنمية العقارية
AL-MANARA INSURANCE PLC.CO.	9,945.75	15.09	0.53	0.45	المنارة للتأمين
AFAQ FOR ENERGY CO. P.L.C	1,110,766.20	13.71	1.75	1.51	أفاق للطاقة
ARAB JORDANIAN INSURANCE GROUP	583.00	12.24	0.98	0.86	المجموعة العربية الأردنية للتأمين
AL-EQBAL INVESTMENT COMPANY LTD	1,512,268.41	11.83	13.95	12.30	الإقبال للإستثمار
JORDAN DECAPOLIS PROPERTIES	5,064.77	11.63	0.43	0.38	الأردن ديكابولس للأماكن
IHDATHIAT CO-ORDINATES	507.07	10.71	0.28	0.25	الإحداثيات العقارية
JORDAN DAIRY	11,815.86	10.71	3.36	3.00	الألبان الأردنية

المؤشرات الإحصائية الرئيسية لنشاط بورصة عمان KEY STATISTICS OF THE ASE

	2019		2018	2019	2018	2017	2016	
	آذار March	شباط February	كانون الثاني January					
Market Capitalization (JD million)	15809.9	16543.7	16379.1	15,809.9	16,122.7	16,962.6	17,339.4	القيمة السوقية (مليون دينار)
Value Traded (JD million)	165.9	97.2	90.9	354.0	2,319.3	2,926.2	2,329.5	حجم التداول (مليون دينار)
Average Daily Trading (JD million)	7.9	4.9	4.3	5.7	9.3	11.8	9.5	المعدل اليومي لحجم التداول (مليون دينار)
No. of Traded Shares (million)	103.2	80.5	65.7	249.4	1,245.9	1,716.7	1,836.7	عدد الاسهم المتداولة (مليون)
No. of Transactions (thousand)	44.6	39.4	35.9	120.0	511.8	717.5	786.2	عدد العقود المنفذة (بالالف)
General Free Float Weighted Index (point)	1914.3	1992.1	1951.6	1,914.3	1,908.8	2,126.8	2170.3	الرقم القياسي المرجح بالاسهم الحرة (نقطة)
Turnover Ratio (%)	1.5	1.2	1.0	3.7	18.8	25.7	27.2	معدل دوران السهم (%)
No. of Trading Days	21	20	21	62.0	250	247	245	عدد ايام التداول
Non-Jordanian Ownership of Market Cap.(%)	51.1	51.7	51.6	51.1	51.7	48.1	49.6	نسبة مساهمة غير الاردنيين في القيمة السوقية (%)
Net Investment of Non-Jordanians (JD million)	-40.6	-1.9	0.2	-42.3	484.5	-334.3	237.1	صافي استثمار غير الاردنيين (مليون دينار)
Market Capitalization / GDP (%)	52.7	58.2	57.6	52.7	56.7	61.8	65.1	القيمة السوقية الى الناتج المحلي (%)
Transactions Through The SDC (JD million)	41.1	13.3	2.1	56.5	187.5	136.2	820.7	عمليات التحويل من خلال مركز الابداع (مليون دينار)
Primary Issues of Shares (JD million)	0.00	0.02	11.0	11.0	100.9	82.3	178.2	الاصدارات الاولية من الاسهم (مليون دينار)
Primary Issues of Bonds (JD million)	128.4	547.0	200.0	875.4	4,744.8	4,409.0	7,051.2	الاصدارات الاولية من السندات (مليون دينار)
Primary Issues of Islamic Sukuk (JD million)	0.0	0.0	0.0	0.0	150.0	75.0	109.0	الاصدارات الاولية من الصكوك الإسلامية (مليون دينار)

* Cumulative up to March

* تراكمي حتى نهاية شهر آذار

الشركات العشر الاكثر تداولاً في بورصة عمان لشهر آذار ٢٠١٩
TOP TEN COMPANIES BY VALUE TRADED AT THE ASE MARCH 2019

COMPANY'S NAME	سعر الاغلاق CLOSING PRICE		النسبة الى التداول الكلي للبورصة (%) % To the Total Value Traded	حجم التداول (دينار) Value Traded (JD)	اسم الشركة
	الشهر السابق Last Month	الشهر الحالي This Month			
ARAB BANK	6.37	6.02	51.50	85,435,395	البنك العربي
SPECIALIZED INVESTMENT COMPOUNDS	0.96	0.98	4.60	7,561,078	التجمعات الاستثمارية المتخصصة
UNION INVESTMENT CORPORATION	1.19	1.15	2.80	4,725,068	الاتحاد للاستثمارات المالية
CENTURY INVESTMENT GROUP	2.33	2.29	2.50	4,126,866	مجموعة العصر للاستثمار
JORDAN PETROLEUM REFINERY	2.61	2.57	2.40	4,034,774	مصفاة البترول الأردنية / جوبترول
AD-DULAYL INDUSTRIAL PARK & REAL ESTATE COMPANY P.L.C	0.44	0.54	1.90	3,085,593	مجمع الضليل الصناعي العقاري
THE JORDAN PIPES MANUFACTURING	1.29	1.28	1.80	3,061,187	الأردنية لصناعة الأنابيب
AL-AMAL FINANCIAL INVESTMENTS CO.	0.74	0.79	1.80	3,045,511	الأمل للاستثمارات المالية
UNION LAND DEVELOPMENT CORPORATION	1.84	1.66	1.80	3,012,092	الاتحاد لتطوير الأراضي
METHAQ REAL ESTATE INVESTMENT	2.42	2.40	1.60	2,582,903	ميثاق للاستثمارات العقارية
TOTAL	-	-	72.70	120,670,467	المجموع

الشركات العشر الأكبر من حيث القيمة السوقية كما في نهاية شهر آذار ٢٠١٩
TOP TEN COMPANIES BY MARKET CAPITALIZATION AT THE ASE MARCH 2019

COMPANY'S NAME	سعر الاغلاق CLOSING PRICE		النسبة الى القيمة السوقية للبورصة (%) % to the Total Market Cap.	القيمة السوقية (مليون دينار) Market Cap. (JD million)	اسم الشركة
	الشهر السابق Last Month	الشهر الحالي This Month			
ARAB BANK	6.37	6.02	24.40	3,858	البنك العربي
THE HOUSING BANK FOR TRADE AND FINANCE	8.03	7.30	14.50	2,300	بنك الاسكان للتجارة والتمويل
THE ARAB POTASH	17.66	17.58	9.30	1,465	البوتاس العربية
AL-EQBAL INVESTMENT COMPANY LTD	13.95	12.30	4.70	738	الإقبال للاستثمار
JORDAN ISLAMIC BANK	3.22	3.22	3.70	580	البنك الإسلامي الأردني
BANK OF JORDAN	2.52	2.38	3.00	476	بنك الأردن
JORDAN KUWAIT BANK	3.03	2.96	1.90	296	البنك الأردني الكويتي
JORDANIAN DUTY FREE SHOPS	14.25	13.00	1.90	293	الاسواق الحرة الأردنية
JORDAN TELECOM	1.56	1.49	1.80	279	الاتصالات الأردنية
BANK AL ETIHAD	1.76	1.72	1.70	275	بنك الإتحاد
TOTAL	-	-	66.90	10,558.5	المجموع

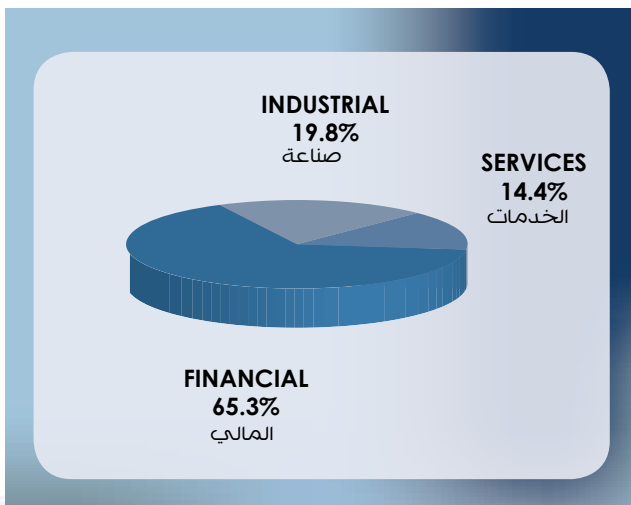
أهم المؤشرات القطاعية لبورصة عمان لشهر آذار ٢٠١٩ ASE MAIN SECTORAL INDICATORS, MARCH 2019

SECTOR	العام GENERAL	الصناعة INDUSTRIAL	الخدمات SERVICES	المالي FINANCIAL	القطاع
Market Capitalization (JD million)	15,809.9	3,133.7	2,357.7	10,318.5	القيمة السوقية (مليون دينار)
Value Traded (JD million)	165.9	17.3	15.2	133.4	حجم التداول (مليون دينار)
Index (point)	1914.3	1847.2	1288.7	2660.7	الرقم القياسي (نقطة)
P/E Ratio (times)	12.88	18.16	16.99	12.54	نسبة القيمة السوقية الى العائد (مرة)
P/BV (times)	1.13	1.27	1.18	1.06	نسبة القيمة السوقية الى القيمة الدفترية (مرة)
Dividend Yield Ratio (%)	4.42	0.42	4.39	5.37	نسبة الارباح الموزعة الى القيمة السوقية (%)
Non-Jordanian Ownership of Market Cap.(%)	51.1	61.7	18.9	55.3	نسبة مساهمة غير الأردنيين في القيمة السوقية (%)

القيمة السوقية موزعة قطاعياً كما في نهاية

آذار ٢٠١٩

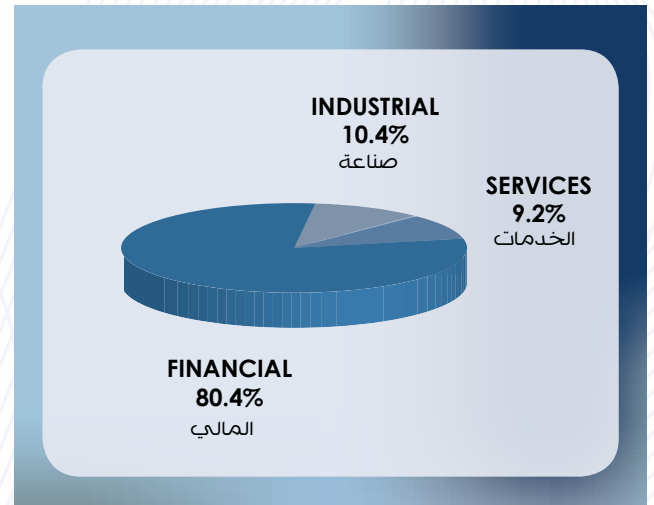
Market Capitalization Of The ASE By Sectors, MARCH 2019



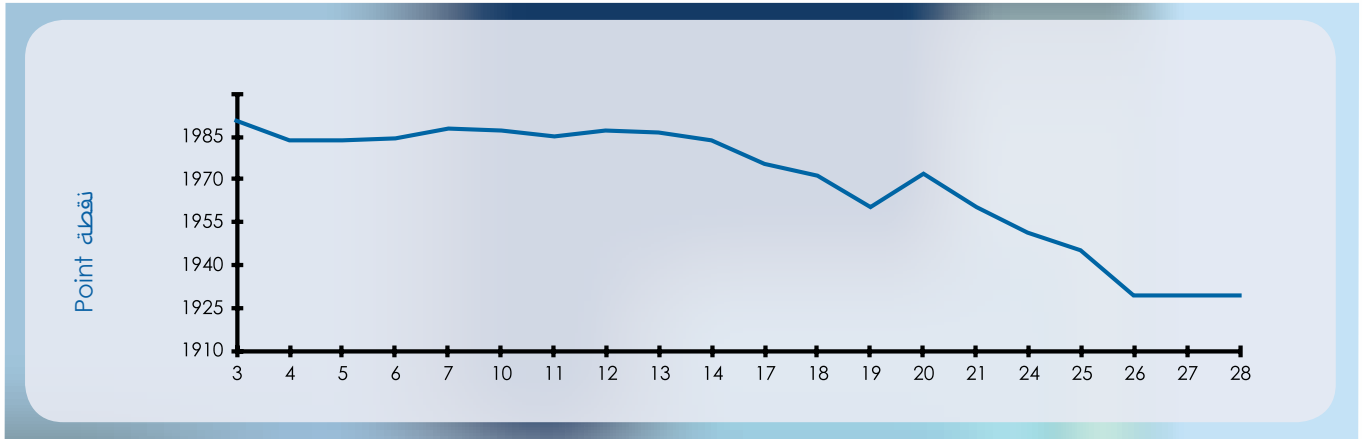
حجم التداول في بورصة عمان خلال شهر

آذار ٢٠١٩ قطاعياً

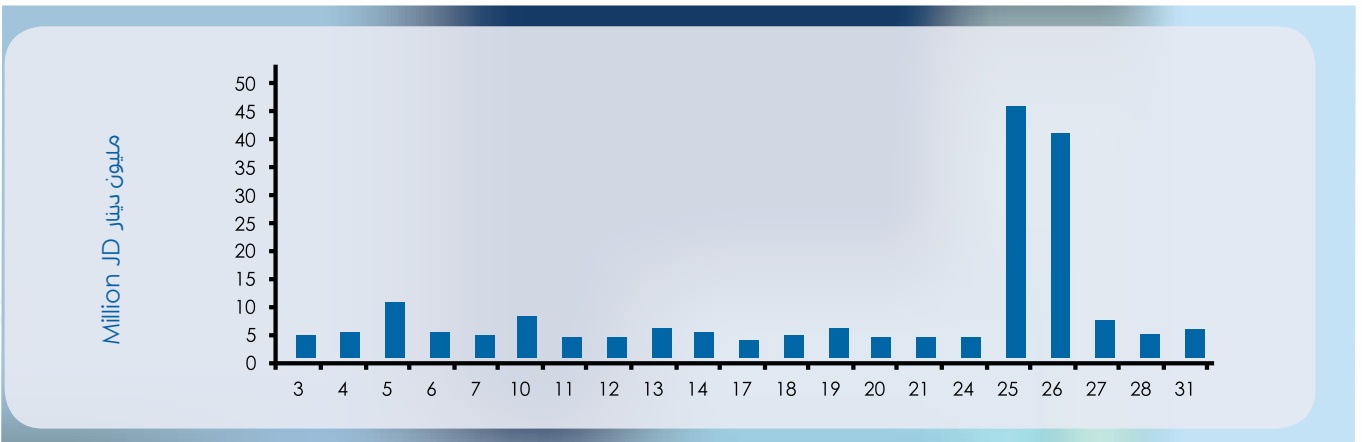
Distribution Of Value Traded By Sectors, MARCH 2019



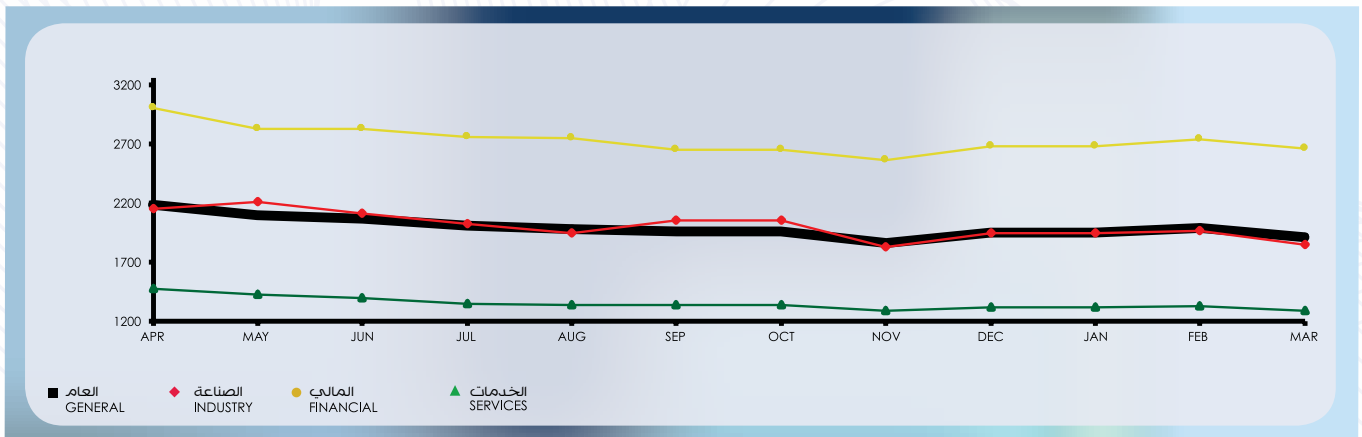
الرقم القياسي اليومي للبورصة خلال شهر آذار Daily Index During MARCH



أحجام التداول اليومية خلال شهر آذار Daily Trading Value MARCH



الرقم القياسي القطاعي لأسعار الأسهم المرجح بالقيمة السوقية للاسهم الحرة شهريا Monthly Free Float Weighted Price Index By Sector



أهم البيانات اليومية لبورصة عمان لشهر آذار ٢٠١٩
MAJOR DAILY DATA FOR THE ASE MARCH 2019

القيمة السوقية الى العائد (مرة) P/E RATIO	الرقم القياسي العام المرجح بالاسهم الحرة (نقطة) FREE FLOAT WEIGHTED PRICE INDEX (POINT)	عدد العقود المنفذة NO. OF TRANSACTIONS	عدد الاسهم المتداولة NO. OF TRADED SHARES	حجم التداول (دينار) VALUE TRADED	التاريخ DATE
14.984	1,990.37	2,030	4,095,935	3,573,174	03/03/2019
14.937	1,983.53	1,969	3,610,276	3,911,367	04/03/2019
14.965	1,983.97	2,149	5,761,908	9,185,211	05/03/2019
14.976	1,984.48	1,840	3,280,574	3,840,560	06/03/2019
15.023	1,987.78	2,343	4,035,892	3,508,826	07/03/2019
14.996	1,987.05	1,719	7,164,881	6,945,806	10/03/2019
14.940	1,984.96	1,962	3,294,164	3,335,290	11/03/2019
14.979	1,987.37	2,118	3,590,575	3,215,938	12/03/2019
14.972	1,986.76	1,955	4,332,201	4,459,117	13/03/2019
14.942	1,983.70	2,207	4,586,001	3,856,782	14/03/2019
14.969	1,975.33	1,638	2,994,893	2,518,458	17/03/2019
14.973	1,971.08	2,523	4,614,977	3,906,275	18/03/2019
14.783	1,960.26	2,729	4,462,937	4,622,609	19/03/2019
14.941	1,972.04	2,244	3,566,042	2,915,125	20/03/2019
14.902	1,960.45	2,300	4,113,170	3,499,587	21/03/2019
14.858	1,951.58	2,051	3,878,806	3,058,457	24/03/2019
14.853	1,945.15	1,817	10,821,628	44,497,532	25/03/2019
14.731	1,929.47	2,100	10,446,613	39,924,008	26/03/2019
14.739	1,929.62	2,542	4,617,222	6,366,099	27/03/2019
14.894	1,929.50	2,189	3,803,941	3,892,890	28/03/2019
12.878	1,914.28	2,213	6,119,121	4,915,937	31/03/2019

نشرة تداول (السوق الأول والسوق الثاني) من ٢٠١٩/٣/٣ ولغاية ٢٠١٩/٣/٣١
Monthly Bulletins (First and Second Market) from 3/3/2019 to 31/3/2019

Company	Last Closing Price سعر الإغلاق السابق	Closing Price سعر الإغلاق	Change التغير عن سعر الإغلاق	Low Price أدنى سعر	High Price أعلى سعر	Value Traded(JD) حجم التداول	Code الرمز	الشركة
ARAB BANK	6.37	6.02	-0.35	6.02	6.6	12523486	ARBK	البنك العربي
HOUSING BK TRD FIN	8.03	7.3	-0.73	7.3	8.03	1031195	THBK	بنك الإسكان
CAPITAL BANK	1.05	1.02	-0.03	1.02	1.06	574463	EXFB	بنك المال
BANK OF JORDAN	2.52	2.38	-0.14	2.36	2.52	690784	BOJX	بنك الأردن
JORDAN AHLI BANK	1.11	1.11	0	1.08	1.11	549885	AHLI	البنك الأهلي
JOR ISLAMIC BANK	3.22	3.22	0	3.15	3.27	1559986	JOIB	بنك الإسلامي الأردني
CAIRO AMMAN BANK	1.26	1.23	-0.03	1.21	1.28	403498	CABK	بنك القاهرة عمان
BANK AL ETIHAD	1.76	1.72	-0.04	1.7	1.76	1367940	UBSI	بنك الإتحاد
ARAB JOR/INV/BANK	1.27	1.31	0.04	1.21	1.32	10059	AJIB	بنك الاستثمار العربي
JCBANK	0.89	0.87	-0.02	0.86	0.87	2197	JCBK	البنك التجاري الأردني
ARAB BANKING CO.	1.01	1	-0.01	1	1.02	74160	ABCO	بنك المؤسسة العربية
JOR KUWAIT BANK	3.03	2.96	-0.07	2.95	3.03	159483	JOKB	الأردني الكويتي
SAFWA ISLAMIC BANK	1.2	1.22	0.02	1.19	1.24	147242	SIBK	بنك صفوة الإسلامي
INVESTBANK	1.46	1.41	-0.05	1.41	1.46	28259	INVB	البنك الاستثماري
SOCGEN BK - JORDANIE	1.05	1.22	0.17	1.05	1.22	44819	SGBJ	بنك سوسيتيه جنرال - الأردن
FIRST INSURANCE	0.65	0.62	-0.03	0.61	0.66	91684	FINS	الأولى للتأمين
MIDDLE EAST INS	1.36	1.36	0	1.26	1.36	7696	MEIN	الشرق الأوسط للتأمين
ARAB ORIENT INS	1.02	0.93	-0.09	0.85	0.97	6980	AOIC	الشرق العربي للتأمين
JOR INT INSUR CO	0.48	0.52	0.04	0.47	0.55	46390	IJIC	الأردن الدولية للتأمين
ISLAMIC INSUR CO	1.13	1.09	-0.04	1.09	1.13	516691	TIIC	التأمين الإسلامية
ALNISR ALARABI	4.2	4.25	0.05	4.2	4.26	1127	AAIN	النسر العربي للتأمين
MED GULF-JORDAN	1.05	1.05	0	1	1.05	439749	MDGF	ميد غلف- الأردن
ARAB JOR INSUR	0.98	0.86	-0.12	0.86	0.94	583	ARGR	المجموعة للتأمين
ARAB ASSURERS	0.22	0.23	0.01	0.22	0.25	18289	ARAS	الضامنون العرب
JOR FRENCH INS	0.81	0.82	0.01	0.82	0.82	2717	JOFR	الأردنية الفرنسية
ARABIA INSURANCE	0.61	0.63	0.02	0.61	0.63	829	AICJ	التأمين العربية - الأردن
JERUSALEM INS	1.7	1.7	0	1.7	1.7	85	JERY	القدس للتأمين
NATIONAL INSURANCE	0.93	0.87	-0.06	0.87	0.87	21	NAAI	التأمين الوطنية
ARAB INS	0.78	0.77	-0.01	0.77	0.81	8418	ARIN	العرب للتأمين
ARAB INT UNI INS	1.42	1.37	-0.05	1.36	1.41	336722	AIUI	الإتحاد العربي
ALMANARA INSURANCE	0.53	0.45	-0.08	0.45	0.51	9946	ARSI	المنارة للتأمين
FIRST JORDAN	0.24	0.25	0.01	0.24	0.25	10561	FRST	الأردن الأولى
UNION INV	1.19	1.15	-0.04	1.13	1.22	4725068	UINV	الإتحاد للاستثمارات
ARAB EAST INVST.	0.53	0.54	0.01	0.5	0.55	1429857	AEIV	شرق عربي للاستثمارات
FIRST FINANCE	0.56	0.56	0	0.54	0.59	19794	FFCO	الأولى للتمويل
JOR INV TRUST	0.59	0.58	-0.01	0.54	0.58	3853	JOIT	الثقة للاستثمارات

Company	Last Closing Price سعر الاغلاق السابق	Closing Price سعر الاغلاق	Change التغير عن سعر الاغلاق	Low Price أدنى سعر	High Price أعلى سعر	Value Traded(JD) حجم التداول	Code الرمز	الشركة
JOR LOAN GRNT.CO	0.47	0.43	-0.04	0.43	0.46	27922	JLGC	ضمان القروض
FUTURE ARAB	0.32	0.32	0	0.3	0.34	12557	FUTR	المستقبل العربية
AL-SANABEL INT.	0.58	0.45	-0.13	0.45	0.58	65594	SANA	السنابل الدولية
JORDAN EXPAT .INV	0.64	0.64	0	0.62	0.65	133942	JEIH	الاستثمارية القابضة
INT'L CARDS CO.	0.14	0.13	-0.01	0.12	0.14	6437	CARD	البطاقات العالمية
AL-AMAL INV.	0.74	0.79	0.05	0.71	0.84	3045511	AMAL	الامل للاستثمارات
DARAT	0.27	0.29	0.02	0.26	0.32	71622	DARA	دارات
AL-AMIN FOR INV	0.68	0.62	-0.06	0.61	0.7	287461	AAFI	الامين للاستثمار
DIMENSIONS	0.33	0.33	0	0.32	0.33	3830	JEDI	أبعاد للاستثمارات
UN FOR FINCL INV	0.55	0.52	-0.03	0.52	0.57	145451	UCFI	المتحدة المالية
SABAEK INVEST	0.35	0.38	0.03	0.36	0.42	65672	SABK	سبايك
INT' BROKERAGE	0.17	0.16	-0.01	0.15	0.17	35583	IBFM	العالمية للوساطة
NATL PORTFOLIO	0.51	0.49	-0.02	0.47	0.51	73050	MHFZ	المحافظة الوطنية
KAFA`A INVESTMENTS	0.36	0.44	0.08	0.35	0.44	4374	KAFA	الكفاءة للاستثمارات
RUMM BROKERAGE	1.92	1.87	-0.05	1.77	1.92	725122	RUMI	رم للوساطة
TUHAMA INVESTMENTS	0.41	0.5	0.09	0.4	0.5	837572	THMA	تهامة للاستثمارات
JORDANIAN DEVELOP	3.61	3.26	-0.35	3.26	3.43	669	JDFI	الأردنية للتطوير
JORDAN CONSULTING	1.37	1.32	-0.05	1.32	1.36	7907	JOMC	الأردنية للاستشارات
BABELON	1.45	1.61	0.16	1.3	1.61	1170412	SALM	حدائق بابل
AKARY	2.87	2.89	0.02	2.73	3.06	496677	WOOL	عقاري
TAJ TOURIST PROJ	0.33	0.32	-0.01	0.31	0.34	192797	TAJM	التجمعات للمشاريع السياحية
PHOENIX HOLDINGS	0.31	0.3	-0.01	0.28	0.36	1523143	PHNX	فينيكس القابضة
REAL ESTATE DV	0.4	0.44	0.04	0.36	0.44	121362	REDV	تطوير العقارات
J D PROPERTIES	0.43	0.38	-0.05	0.36	0.41	5065	JDPC	الأردن ديكابولس للأملاك
UNION LAND DEV	1.84	1.66	-0.18	1.61	1.86	3012092	ULDC	تطوير الاراضي
DEERA	0.7	0.72	0.02	0.68	0.72	35600	DERA	ديرة
PROFESSIONAL	0.33	0.35	0.02	0.32	0.36	276069	PROF	المهنية
JO REALESTATE	0.37	0.35	-0.02	0.35	0.37	18355	JRCD	العقارية الأردنية
AMWAJ	0.14	0.13	-0.01	0.12	0.15	490716	AMWJ	أمواج العقارية
AD-DULAYL PARK	0.44	0.54	0.1	0.44	0.57	3085593	IDMC	مجمع الضليل
EMMAR INV. DEV.	0.16	0.15	-0.01	0.14	0.17	47102	EMAR	إعمار للتطوير العقاري
MASAKEN	3.14	2.89	-0.25	2.8	3.21	714422	MSKN	مساكن
HIGH PERFORMANCE	0.25	0.26	0.01	0.24	0.26	593	HIPR	الكفاءة
RESOURCES INVEST	0.1	0.09	-0.01	0.09	0.11	3055	JOMA	الموارد للتنمية والاستثمار
TAJCATERINGHOUSING	0.28	0.31	0.03	0.28	0.34	875975	JNTH	التجمعات لخدمات التغذية والاسكان
COMPLAND DEV&INV	0.65	0.63	-0.02	0.62	0.71	160961	ATTA	المتكاملة لتطوير الاراضي والاستثمار
EAST REAL ESTATE	1.28	1.4	0.12	1.22	1.44	272895	REAL	الشرق العربي العقارية

Company	Last Closing Price سعر الاغلاق السابق	Closing Price سعر الاغلاق	Change التغير عن سعر الاغلاق	Low Price أدنى سعر	High Price أعلى سعر	Value Traded(JD) حجم التداول	Code الرمز	الشركة
METHAQ	2.42	2.4	-0.02	2.39	2.5	2582903	MEET	ميثاق
SPCZ.INVST.COMD	0.96	0.98	0.02	0.89	1.01	7561078	SPIC	التجمعات الاستثمارية
AMAD REALST. INVST	0.72	0.59	-0.13	0.59	0.71	80277	AMAD	عمد للاستثمار
ARABIAN DEV CO	0.21	0.2	-0.01	0.2	0.23	10928	INMA	الانماء العربية
AMOUN INT. INV.	0.84	0.87	0.03	0.81	0.93	1045334	AMON	عمون الدولية للاستثمار
RE ES & INV PORT C	0.79	0.77	-0.02	0.77	0.8	3030	AQAR	المحافظة العقارية
CONTEMPRO	0.62	0.6	-0.02	0.58	0.61	588	COHO	المعاصرون
SPEC.INV JOR	0.24	0.26	0.02	0.24	0.26	3785	SIJC	الاستثمارات المتخصصة
IHDATHIAT CO.	0.28	0.25	-0.03	0.24	0.27	507	IHCO	الإحداثيات العقارية
ARAB INV. UNION	0.51	0.66	0.15	0.5	0.7	845203	UNAI	اتحاد المستثمرين
ALENTKAEYA COMPANY	0.43	0.5	0.07	0.36	0.5	1152011	ENTK	الانتقائية
AL-TAHDITH	0.51	0.52	0.01	0.49	0.56	310486	THDI	التحديث
ALSHAMEKHA REAL.	0.68	0.9	0.22	0.68	0.9	73339	VFED	الشامخة العقارية
NOOR CAPITAL	1.24	1.85	0.61	1.22	1.97	312795	NCMD	نور كابيتال
AL-BELAD MED SRV	0.85	0.85	0	0.85	0.85	12844	ABMS	البلاد الطبية
IBN ALHAYTHAM H.	0.96	0.97	0.01	0.96	0.97	1044	IBNH	مستشفى ابن الهيثم
CONSULTING GROUP	1.38	1.34	-0.04	1.34	1.36	1222	CICO	المجموعة الاستشارية
INT CO MED INV	1.42	1.38	-0.04	1.22	1.41	66255	ICMI	الدولية الطبية
ARAB INT INV EDU	2.65	2.53	-0.12	2.53	2.62	21768	AIEI	الدولية للتعليم
ZARQA EDUC	1.42	1.45	0.03	1.38	1.45	34513	ZEIC	الزرقاء للتعليم
PETRA EDUCATION	5.1	5	-0.1	5	5.2	63366	PEDC	البتراء للتعليم
ITTIHAD SCHOOLS	1.1	1.04	-0.06	1.03	1.08	6380	ITSC	مدارس الاتحاد
ISRA EDUE	3.8	3.75	-0.05	3.73	3.79	107004	AIFE	الإسراء للتعليم
PHILADELPHIA UNI	3.1	2.92	-0.18	2.56	3.08	98865	PIEC	جامعة فيلادلفيا
ZARA INVESTMENTS	0.75	0.68	-0.07	0.67	0.73	168974	ZARA	زارة للاستثمار
AL-DAWLIYAH H&M	0.68	0.67	-0.01	0.66	0.69	18251	MALL	الدولية للفنادق والاسواق
ARAB INTL HOTEL	0.97	0.95	-0.02	0.95	0.96	15394	AIHO	العربية الدولية للفنادق
AL-RAKAEZ	0.4	0.36	-0.04	0.35	0.41	55677	RICS	الركائز
SURA	0.35	0.33	-0.02	0.32	0.37	1087942	SURA	سرى
JOR HOTEL TOURS	3.95	3.95	0	3.95	3.95	395	JOHT	الفنادق والسياحة
ROYAL JORDANIAN	0.38	0.36	-0.02	0.35	0.38	146769	RJAL	الملكية الأردنية
RUM GROUP	0.58	0.58	0	0.56	0.61	2548386	RUMM	رم للنقل والاستثمار
MASAFAT TRANSPORT	0.37	0.38	0.01	0.37	0.39	93119	MSFT	مسافات للنقل
SALAM INT TRN TD	0.42	0.4	-0.02	0.38	0.43	34412	SITT	السلام للنقل
SHIPPING LINE	1.66	1.6	-0.06	1.57	1.66	14778	SHIP	الخطوط البحرية
COMP TRANSPORTS	1.23	1.28	0.05	1.19	1.28	484439	ABUS	المتكاملة للنقل
TRANSPORT BARTER	0.22	0.23	0.01	0.21	0.25	153791	NAQL	المقايضة للنقل
JORDAN EXPRESS	1.95	2	0.05	1.95	2	840	JETT	النفليات السياحية/جت
JORDAN TELECOM	1.56	1.49	-0.07	1.49	1.59	347396	JTEL	الاتصالات الأردنية

Company	Last Closing Price سعر الاغلاق السابق	Closing Price سعر الاغلاق	Change التغير عن سعر الاغلاق	Low Price أدنى سعر	High Price أعلى سعر	Value Traded(JD) حجم التداول	Code الرمز	الشركة
AL-FARIS NATIONAL	1.69	1.69	0	1.6	1.76	993127	CEBC	الفارس الوطنية
J. PRESS FOUNDAT	0.24	0.23	-0.01	0.22	0.25	6825	PRES	الراعي
JOR PETROLM REF	2.61	2.57	-0.04	2.53	2.66	4034774	JOPT	مصفاة الاردن / جوبترول
JOR ELECTREIC PWR	1.25	1.25	0	1.21	1.28	1045466	JOEP	الكهرباء الاردنية
IRBID ELECTRICITY	10.05	10.29	0.24	9.61	10.8	20479	IREL	كهرباء اربد
AFAQ ENERGY	1.75	1.51	-0.24	1.32	1.78	1110766	MANE	آفاق للطاقة
OFFTEC HOLDING	0.45	0.45	0	0.44	0.47	151213	OFTC	أفتك للفاضة
INJAZ	0.77	0.73	-0.04	0.69	0.81	326570	ATCO	انجاز
JOR DUTY FRE SHP	14.25	13	-1.25	12.5	14.4	120973	JDFS	الاسواق الحرة
BINDAR	0.77	0.75	-0.02	0.75	0.78	36125	BIND	بندار
JOR TRADE FAC	1.05	1.03	-0.02	1.02	1.05	4745	JOTF	التسهيلات التجارية
SOUTH ELECTRONICS	0.12	0.11	-0.01	0.11	0.13	33640	SECO	الجنوب للإلكترونيات
JORDAN INTL TRAD	1.27	1.23	-0.04	1.23	1.3	1777153	JITC	المركز الاردني
JORDAN PHARMA	0.43	0.39	-0.04	0.39	0.41	20798	JPHM	الاردنية للأدوية
DAR ALDWA DV/IV	1.08	1.11	0.03	1.08	1.18	253089	DADI	دار الدواء
HAYAT PHAR. IND.	1.98	2.02	0.04	1.98	2.04	35865	HPIC	الحياة الدوائية
PHILADELPHIAPHARMA	1.65	1.66	0.01	1.6	1.68	124048	PHIL	فيلادلفيا للأدوية
NAT CHLORINE	0.76	0.8	0.04	0.79	0.83	12813	NATC	الوطنية للكلورين
JORDAN IND.RES.	0.13	0.12	-0.01	0.12	0.14	139762	JOIR	الموارد الصناعية
ARAB PESTICIDES	1.55	1.55	0	1.51	1.58	198206	MBED	العربية للمبيدات
PETROCHEMICALS	0.51	0.65	0.14	0.51	0.65	1902257	IPCH	البتروكيماويات
JOR INDSTR CHEM	1.48	1.46	-0.02	1.46	1.48	3245	JOIC	الصناعات الكيماوية
PREMIER	1.28	1.26	-0.02	1.22	1.31	1383	ACDT	المتصدرة
ARAB INVEST PROJ	0.74	0.92	0.18	0.74	0.96	25100	APCT	العربية للاستثمارية
NAT'L POULTRY	0.63	0.6	-0.03	0.57	0.6	1618	NATP	الوطنية للدواجن
SINIORA	2.66	2.78	0.12	2.41	2.78	32246	SNRA	سنيورة
NUTRIDAR	0.71	0.91	0.2	0.71	0.99	554244	NDAR	دار الغذاء
GENERAL INVEST	2.38	2.4	0.02	2.4	2.4	2400	GENI	الاستثمارات العامة
UNIV MOD INDCO	1.62	1.62	0	1.58	1.63	663318	UMIC	العالمية للزيوت
JORDAN DAIRY	3.36	3	-0.36	2.89	3.2	11816	JODA	الالبان الأردنية
JOR VEG OIL IND	2.18	2.3	0.12	2.08	2.3	192879	JVOI	الاردنية للزيوت
EQBAL INV. CO	13.95	12.3	-1.65	11.71	14.12	1512268	EICO	الإقبال للاستثمار
UNION TOBACCO	1.61	1.44	-0.17	1.41	1.6	2219368	UTOB	الاتحاد للسجائر
ARAB POTASH CO	17.66	17.58	-0.08	17.16	17.6	234418	APOT	البوتاس العربية
JOR PHOSPHATE MN	3.23	3.01	-0.22	2.99	3.24	1062511	JOPH	الفوسفات
JOR CEMENT FACT	0.49	0.54	0.05	0.48	0.57	149323	JOCM	الاسمنت
JOR STEEL	0.39	0.38	-0.01	0.37	0.4	158076	JOST	حديد الأردن
MANASEER STEEL	0.34	0.32	-0.02	0.32	0.33	881	MANS	المناصير للحديد
NAT'L ALUM IND	0.34	0.31	-0.03	0.31	0.34	46172	NATA	الوطنية للألمنيوم
ARAB ALUM IND	1.88	1.9	0.02	1.75	1.94	51949	AALU	الألمنيوم/آرال
TRAVCO	0.28	0.22	-0.06	0.22	0.27	5734	TRAV	ترافكو
NATIONAL STEEL	1.84	1.75	-0.09	1.67	1.75	2139	NAST	الصلب

Company	Last Closing Price سعر الاغلاق السابق	Closing Price سعر الاغلاق	Change التغير عن سعر الاغلاق	Low Price أدنى سعر	High Price أعلى سعر	Value Traded(JD) حجم التداول	Code الرمز	الشركة
READY MIX CONCRT	0.51	0.5	-0.01	0.49	0.51	50061	RMCC	الباطون الجاهز
AL ASSAS	0.16	0.15	-0.01	0.14	0.17	31808	ASAS	الاساس
ARAB STEEL PIPES	0.9	0.93	0.03	0.88	0.93	2310	ASPMM	المواسير المعدنية
AL-QUDS READY MIX	0.38	0.38	0	0.36	0.38	64931	AQRM	القدس الخرسانية
JOR WOOD INDUSTR	0.77	0.74	-0.03	0.74	0.74	370	WOOD	جوايكو
JOR PIPES MANFACT	1.29	1.28	-0.01	1.21	1.48	3061187	JOPI	الانابيب الاردنية
UNITED CABLE INDUSTRIES	0.36	0.35	-0.01	0.34	0.37	144366	UCIC	الكابلات المتحدة
NAT/CABL/WIRE/MF	0.21	0.22	0.01	0.2	0.24	180825	WIRE	الوطنية للكوابل
ARAB ELECT IND	0.24	0.24	0	0.23	0.24	2460	AEIN	العربية الكهربائية
JOR WORSTED MILL	2.8	2.73	-0.07	2.73	2.82	31820	JOWM	الاجواخ الاردنية
EL-ZAY READY WR	0.16	0.15	-0.01	0.14	0.16	14253	ELZA	الزبي لصناعة الالبسة
CENTURY INV.GRP	2.33	2.29	-0.04	2.23	2.33	4126866	CEIG	العصر للاستثمار
Grand Total (First and Second Market)		Index الرقم القياسي 1914.28		CHG التغير -0.04%		91454800		مجموع السوق الاول والسوق الثاني (المجموع الكلي)

Block Trades	Company	Value traded(JD) حجم التداول بالدينار	No. of shares عدد الاسهم	Price(JD) السعر	Code الرمز	الشركة	نشرة الصفقات
	JORDANIAN FUNDS	202800	60000	3.38	FUND	الاردنية للصناديق	
	ARAB BANK	33536909	5240142	6.4	ARBK	البنك العربي	
	JOR KUWAIT BANK	351738	117246	3	JOKB	الاردني الكويتي	
	JOR ISLAMIC BANK	825000	250000	3.3	JOIB	بنك الإسلامي الاردني	
	ARAB BANK	3375000	540000	6.25	ARBK	البنك العربي	
	ARAB BANK	4275000	684000	6.25	ARBK	البنك العربي	
	ARAB BANK	2362500	378000	6.25	ARBK	البنك العربي	
	ARAB BANK	1883475	301356	6.25	ARBK	البنك العربي	
	ARAB BANK	7581263	1213002	6.25	ARBK	البنك العربي	
	ARAB BANK	1883475	301356	6.25	ARBK	البنك العربي	
	ARAB BANK	4275000	684000	6.25	ARBK	البنك العربي	
	ARAB BANK	1883475	301356	6.25	ARBK	البنك العربي	
	ARAB BANK	4275000	684000	6.25	ARBK	البنك العربي	
	ARAB BANK	7580813	1212930	6.25	ARBK	البنك العربي	
	JORDANIAN FUNDS	202800	60000	3.38	FUND	الاردنية للصناديق	
Block Trades Total		74494248	12027388				مجموع الصفقات

Bonds(JD)	Company	Value traded(JD) حجم التداول بالدينار	No. of bonds عدد السندات	No. of shares عدد الأسهم	Closing Price (JD) سعر الاغلاق بالدينار	Code الرمز	الشركة	نشرة السندات بالدينار
	IS.BD02/16(4.25%)	87000	870	3	100	10216	سندات افراد رقم 2016 / 2	
Bonds Total		87000	870					مجموع السندات

نشرة تداول الأوراق المالية غير المدرجة من ٢٠١٩/٣/٣ ولغاية ٢٠١٩/٣/٣١
Monthly OTC Bulletins from 3/3/2019 to 31/3/2019

Company	Last Closing Price سعر الاغلاق السابق	Closing Price سعر الاغلاق	Change التغير عن سعر الاغلاق	Low Price أدنى سعر	High Price أعلى سعر	Value Traded(JD) حجم التداول	Code الرمز	الشركة
HOLY LAND INS	0.7	0.7	0	0.7	0.7	6533	HOLI	الاراضي المقدسة
AL SAFWA INSURANCE	0.4	0.4	0	0.4	0.45	356	SFIC	الصفوة للتأمين
AMWAL INVEST	0.1	0.09	-0.01	0.08	0.1	71823	AMWL	أموال انفست
ISRAA ISLAMIC FIN.	0.31	0.34	0.03	0.32	0.37	7001	ISRA	اسراء تمويل اسلامي
AL ROU'YA FOR INVESTMENT	0.26	0.22	-0.04	0.18	0.25	39877	ROYA	الرؤية للاستثمار
SHARECO	0.54	0.49	-0.05	0.41	0.53	2346	SHBC	شيكو
COMPREHENSIVE	0.48	0.46	-0.02	0.44	0.52	441361	INOH	المتكاملة للمشاريع المتعددة
INV HOUSE	0.09	0.1	0.01	0.09	0.1	6532	INVH	بيت الاستثمار
EJADA	0.05	0.05	0	0.04	0.06	1215	EJAD	إجادة للإستثمارات المالية
ARAB CORP	0.02	0.03	0.01	0.02	0.03	3778	ARED	عرب كورب
INVESTORS I&p	0.08	0.07	-0.01	0.06	0.08	123615	IPRO	الصناعية العقارية
B. AL-MAL/BEITNA	0.15	0.14	-0.01	0.13	0.16	14190	BAMB	بيتنا
WINTER VALLEY TOUR	0.19	0.17	-0.02	0.17	0.22	5540	WIVA	وادي الشتا
JOR PRESS/ PUBLISH	0.05	0.04	-0.01	0.04	0.04	26	JOPP	الدستور
AHLIA ENTERPRISES	0.19	0.19	0	0.18	0.22	180144	ABLA	الأهلية للمشاريع
COMP. LEASING	2.35	2.36	0.01	2.35	2.36	4710	LEAS	المتكاملة للتأجير التمويلي
MID PHARMA IND	1.1	0.86	-0.24	0.86	0.99	448	MPHA	شرق أوسط دوائية

Company	Last Closing Price سعر الاغلاق السابق	Closing Price سعر الاغلاق	Change التغير عن سعر الاغلاق	Low Price أدنى سعر	High Price أعلى سعر	Value Traded(JD) حجم التداول	Code الرمز	الشركة
JOR PAPER CARDBG	0.14	0.1	-0.04	0.1	0.13	271	JOPC	الورق والكرتون
PEARL SAN P CONV	2.7	2.85	0.15	2.8	2.85	1405	PERL	اللؤلؤة
JOSECO	0.16	0.15	-0.01	0.15	0.17	11348	JOSE	الصخر الزيتي
MID EASTCOMPLEX	0.23	0.29	0.06	0.22	0.32	1225591	MECE	مجمع الشرق الاوسط
JOR CLOTHING CO.	0.25	0.22	-0.03	0.21	0.25	158572	CJCC	اللبسة الأردنية
Grand Total OTC Market						2306682	مجموع سوق الأوراق المالية غير المدرجة (المجموع الكلي)	



Tel. 00962 6 5664109 - 00962 6 5664081
Fax 00962 6 5664071

هاتف 00962 6 5664109 - 00962 6 5664081
فاكس 00962 6 5664071



Amman Stock Exchange
Arjan Area - Near Ministry of Interior
P.O. Box 212466
Zip Code 11121 - Amman - Jordan
E-Mail: info@ase.com.jo
www.exchange.jo

بورصة عمان
عرجان بالقرب من وزارة الداخلية
ص.ب 212466 عمان 11121 الأردن



@ASEofficialJo

البريد الإلكتروني info@ase.com.jo
www.exchange.jo



@ASEofficialJo

ASELIVE



ASENEWS



ASELIVE



ASENEWS