

Receiving The Chairman of the Iraqi Securities Commission

Dr. Jawad Anani, the ASE's Directors of the Board Chairman received Dr. Alaa Abdul Hussein Al- Saedi, the Chairman of the Iraqi Securities Commission, with the presence of Mr. Nader Azar, the ASE's CEO, and Mr. Haidar Shaker as well, where they discussed the ways to enhance communication and joint cooperation between the ASE and the ISC, as they reiterated on the depth relations between the two countries and they were looking for enhancing the cooperation between them in the future. On the other hand, they discussed the possible ways to exchange experiences and promote the investment environment through facilitating the listing of listed companies' shares at both securities markets, in the end of the visit, they exchanged the memorial shields.



London Initiative 2019- Growth and Opportunity Participation

The Amman Stock Exchange (ASE), represented by its CEO, Mr. Nader Azar, participated in the conference of the London Initiative 2019- Growth and Opportunity, as the UK co-hosted Jordan in central London,

استقبال رئيس هيئة الأوراق العراقية

استقبل الدكتور جواد العناني رئيس مجلس إدارة بورصة عمان في مقر البورصة الدكتور علاء عبد الحسين الساعدي رئيس هيئة الأوراق المالية العراقية وبحضور المدير التنفيذي للبورصة السيد نادر عازر بالإضافة إلى السيد حيدر شاكر، حيث بحث الجانبان سُبل تعزيز التواصل والتعاون المشترك ما بين بورصة عمان وهيئة الأوراق المالية العراقية مع تأكيدهما على عمق العلاقات بين البلدين وحرصهما على تعزيز التعاون فيما بينهما في المستقبل. وقد بحثا في الطُرق التي يمكن بها تبادل الخبرات وكذلك سُبل تعزيز المناخ الاستثماري عن طريق تسهيل إدراج أسهم الشركات المدرجة في أسواق كلا البلدين، وفي نهاية اللقاء تم تبادل الدروع التذكارية.



المشاركة في مؤتمر مبادرة لندن 2019

شاركت بورصة عمان ممثلة بالسيد نادر عازر المدير التنفيذي للبورصة في اجتماعات مؤتمر مبادرة لندن ٢٠١٩ تحت عنوان: «الأردن نمو وفرص»، بتنظيم الحكومة الأردنية بالتعاون مع الحكومة البريطانية، والذي عقد في لندن/

on Thursday 28/2/2019, where the event showcased the strategic national projects and investment opportunities that constitute development priority of the kingdom, especially in energy, water, transportation and services sectors.

It is worth mentioning that more than 450 participants who are of various sectors from 60 countries participated in this event besides international investors and representatives of civil society organizations in order to discuss a number of issues that concern the investment environment in Jordan and the partnerships with international organizations, including the International Finance Corporation (IFC).

Hosting the Sharia Advisory Committee

On the occasion of approving the Sharia and Accounting Standards to classify the listed companies at the Amman Stock Exchange ASE according to the compatibility with Islamic Sharia. The ASE hosted the Sharia Advisory Committee in the periodic celebration of ring the bell on Monday, 25/2/2019, this event came according to the decision of the High Council for Fatwa, Research and Islamic Studies to approve the Sharia and Accounting Standards in its meeting that held on 31/1/2019 with the presence of Dr. Jawad Anani, the ASE's chairman of the Board of Directors, Mr. Nader Azar, the ASE's CEO and the ASE's Executive Management, where in the end of the celebration Dr. Anani gave the committee members memorial shields.

It is worth mentioning that the ASE has formed this committee in the second half of the

بريطانيا يوم الخميس الموافق ٢٨/٢/٢٠١٩. حيث تم خلال المؤتمر عرض عدد من المشاريع الوطنية الاستراتيجية والفرص الاستثمارية التي تشكل أولوية تنمية للمملكة خصوصا في قطاعات الطاقة والمياه والنقل والخدمات.

ومن الجدير ذكره، بأن هذا الحدث الهام قد شهد مشاركة أكثر من ٤٥٠ من قادة مختلف القطاعات من ٦٠ دولة ومنظمة دولية، بالإضافة إلى مستثمرين دوليين وممثلين عن منظمات المجتمع المدني. وممثلون عن القطاع الخاص في المملكة، وذلك لمناقشة عدد من القضايا التي تهم البيئة الاستثمارية في الأردن والشراكات مع الأذرع الاستثمارية لعدد من المنظمات الدولية، منها مؤسسة التمويل الدولية.

استضافة اللجنة الاستشارية الشرعية

استضافت شركة بورصة عمان في الاحتفالية الدورية لقرع جرس بدء جلسة التداول يوم الإثنين الموافق ٢٥/٢/٢٠١٩ للجنة الاستشارية الشرعية لوضع المعايير الشرعية والمحاسبية لتصنيف الشركات المدرجة حسب التوافق مع الشريعة الإسلامية، وذلك بمناسبة صدور قرار مجلس الإفتاء والبحوث والدراسات الإسلامية في جلسته المنعقدة بتاريخ ٣١/١/٢٠١٩ باعتماد المعايير الشرعية والمحاسبية لتصنيف الشركات المدرجة حسب التوافق مع الشريعة الإسلامية بحضور الدكتور جواد العناني رئيس مجلس إدارة بورصة عمان والسيد نادر عازر المدير التنفيذي للبورصة والإدارة التنفيذية للبورصة. حيث تم في نهاية الاحتفالية تكريم اللجنة بدروع تذكارية قدمها لهم الدكتور جواد العناني رئيس مجلس إدارة بورصة عمان.

حيث تجدر الإشارة إلى أن البورصة قد قامت بتشكيل هذه اللجنة التي تضم نخبة من المختصين بالعلوم الشرعية والتمويل الإسلامي خلال النصف الثاني من العام الماضي، بهدف وضع مسودة للمعايير الشرعية والمحاسبية لتصنيف



last year, which includes elite of specialists in Sharia sciences and Islamic finance, this aimed at drafting the Sharia and accounting standards to classify the listed companies according to the compatibility with Islamic Sharia based on their financial statements for the year of 2018, this classification is in line with the ASE's strategic plan projects that aim at enhancing and increasing the attractiveness of the investment environment by providing new investment options for investors, however, the committee members are: Dr. Ahamd Hsanat, Dr. Abdulmajeed Rahamneh, Dr. Mansur Tawalba, Dr. Basel Al- Shaer, Dr. Majdi Ghaith, Dr. Khaldoon Weshah, Mr. Ahmad Hmedat, Mr. Moustafa Zaza, Mr. Hamza Nsour.

الشركات المدرجة حسب التوافق مع الشريعة الإسلامية. هذا وستقوم البورصة خلال العام الحالي بإصدار تصنيف للشركات المدرجة حسب توافقيها مع الشريعة بناءً على المعايير المشار إليها أعلاه، واستناداً إلى البيانات المالية للشركات المدرجة لعام ٢٠١٨. حيث يأتي هذا التصنيف انسجاماً مع مشاريع الخطة الإستراتيجية لبورصة عمان. ويهدف تعزيز وزيادة جاذبية الاستثمار في البورصة من خلال توفير خيارات استثمارية جديدة للمستثمرين. وقد ضمت اللجنة كل من: الدكتور احمد الحسنات، الدكتور عبدالمجيد الرحامنة، الدكتور منصور الطوالبة، الدكتور باسل الشاعر، الدكتور مجدي غيث، الدكتور خلدون الوشاح، السيد أحمد حميدات، السيد مصطفى ظاظا، السيد حمزة النصور.

The ASE Performance

The ASE performance revealed a decline during February 2019, as the ASE price index weighted by free-float shares closed at (1992.1) points, a (4.4%) increase in comparison with the end of 2018. This came as a result of the increase of the Financial sector index by (3.5%), the Service sector index by (3.9%), and the Industry sector index by (4.5%), The index weighted by market capitalization closed at (3920.1) points at the end of February, a (3.2%) increase in comparison with the end of 2018. The trading volume until February, 2019 reached JD (188.1) million compared to JD (252.9) million in the same period of the last year, a (25.6%) decrease. The number of traded shares decreased to (146.2) million shares in comparison with (213.8) million shares at the same period of last year with a (31.6%) decrease. The number of executed transactions decreased to (75.3) thousand transactions with a decrease of (22.1%) in comparison with the same period of last year. Market capitalization of listed companies increased by JD (421) million reaching JD (16,544) billion, a (2.6%) increase against the end of year 2018, constituting (58.2%) of the GDP.

أداء بورصة عمان

أظهرت مؤشرات الأداء في بورصة عمان ارتفاعاً خلال شهر شباط عام ٢٠١٩، حيث أغلق الرقم القياسي المرجح للأسهم الحرة عند (١٩٩٢,١) نقطة وبارتفاع نسبته (٤,٤%) مقارنة مع مستواه في نهاية العام ٢٠١٨، وقد جاء ذلك نتيجة لارتفاع الرقم القياسي لأسعار أسهم القطاع المالي بنسبة (٣,٥%) و لقطاع الخدمات بنسبة (٣,٩%)، و لقطاع الصناعة بنسبة (٤,٥%)، كما أغلق الرقم القياسي المرجح بالقيمة السوقية عند (٣٩٢٠,١) نقطة بارتفاع نسبته (٣,٢%) مقارنة مع مستواه في نهاية العام ٢٠١٨، وبلغ حجم التداول منذ بداية العام وحتى نهاية شهر شباط ٢٠١٩ حوالي (١٨٨,١) مليون دينار مقارنة مع (٢٥٢,٩) مليون دينار لنفس الفترة من العام الماضي، وبارتفاع نسبته (٢٥,٦%) وبالنسبة لعدد الأسهم المتداولة فقد إنخفض ليصل إلى (١٤٦,٢) مليون سهم مقارنة مع (٢١٣,٨) مليون سهم للعام الماضي وبارتفاع نسبته (٣١,٦%)، كما إنخفض عدد العقود المنفذة ليصل إلى (٧٥,٣) ألف عقد، وبارتفاع نسبته (٢٢,١%) لنفس الفترة من العام الماضي، وبالنسبة للقيمة السوقية للأسهم المدرجة في بورصة عمان فقد ارتفعت بمقدار (٤٢١) مليون دينار لتصل إلى (١٦,٥٤٤) مليار دينار وبارتفاع نسبته (٢,٦%) مقارنة مع نهاية عام ٢٠١٨ لتشكل ما نسبته (٥٨,٢%) من الناتج المحلي الإجمالي.

The ASE Decisions

The ASE Board of Directors decided the following:

- Float the opening price shares of ITTIHAD SCHOOLS Company at the ASE, as of 14/2/2019.

The CEO of the ASE decided the following:

- Suspend the trading of the Middle East Pharma. & Chemical Ind. & Medical Appliances (MPHA) at ASE as of 5/2/2019, until all capital reduction procedures are completed.
- List the twenty- seventh issue of Treasury Bills for the year 2018 at the ASE, where the maturity date is 26/3/2019; with a total value of JD (25) million and JD (1000) par value as of 14/2/2019.
- List the twenty- eighth issue of Treasury Bills for the year 2018 at the ASE, where the maturity date is 26/6/2019; with a total value of JD (25) million and JD (1000) par value as of 14/2/2019.
- List the twenty- ninth issue of Treasury Bills for the year 2018 at the ASE, where the maturity date is 26/12/2019; with a total value of JD (25) million and JD (1000) par value as of 14/2/2019.
- List the first issue of Treasury Bonds for the year 2019 at the ASE, where the maturity date is 10/1/2024; with a total value of JD (100) million and JD (1000) par value with (5.675%) interest rate as of 14/2/2019.
- Resume the trading on the shares of Jordanian Co. for Developing & Financial Investment at ASE, as of 20/2/2019 as the outstanding due amount is paid.
- Resume the trading on the shares of Middle

قرارات بورصة عمان

قرارات مجلس الإدارة:

- تعويم السعر الافتتاحي لسهم شركة مدارس الاتحاد في البورصة، وذلك اعتباراً من ٢٠١٩/٢/١٤.

قرارات المدير التنفيذي:

- إيقاف التداول بأسهم شركة الشرق الأوسط للصناعات الدوائية والكيمائية والمستلزمات الطبية في البورصة، وذلك اعتباراً من ٢٠١٩/٢/٥ لحين إنتهاء من إجراءات تخفيض رأس المال.
- إدراج الاصدار السابع والعشرون من أدونات الخزينة لعام ٢٠١٨ في البورصة تاريخ إستحقاق ٢٠١٩/٣/٢٦ والبالغ عددها (٢٥) مليون وبقيمة اسمية (١٠٠٠) دينار وذلك اعتباراً من ٢٠١٩/٢/١٤.
- إدراج الاصدار الثامن والعشرون من أدونات الخزينة لعام ٢٠١٨ في البورصة تاريخ إستحقاق ٢٠١٩/٦/٢٦ والبالغ عددها (٢٥) مليون وبقيمة اسمية (١٠٠٠) دينار وذلك اعتباراً من ٢٠١٩/٢/١٤.
- إدراج الاصدار التاسع والعشرون من أدونات الخزينة لعام ٢٠١٨ في البورصة تاريخ إستحقاق ٢٠١٩/١٢/٢٦ والبالغ عددها (٢٥) مليون وبقيمة اسمية (١٠٠٠) دينار وذلك اعتباراً من ٢٠١٩/٢/١٤.
- إدراج الاصدار الأول من سندات الخزينة لعام ٢٠١٩ في البورصة تاريخ إستحقاق ٢٠٢٤/١/١٠ والبالغ عددها (١٠٠) مليون وبقيمة اسمية (١٠٠٠) دينار وبفائدة (٥,٦٧٥%) وذلك اعتباراً من ٢٠١٩/٢/١٤.
- إعادة التداول بأسهم شركة الأردنية للتطوير والاستثمار المالي في البورصة، وذلك اعتباراً من ٢٠١٩/٢/٢٠، لقيام الشركة بدفع المستحقات المالية المترتبة عليها للبورصة.
- إعادة التداول بأسهم شركة الشرق الأوسط للصناعات الدوائية والكيمائية والمستلزمات الطبية في سوق الاوراق المالية غير المدرجة في البورصة، وذلك اعتباراً من ٢٠١٩/٢/٢١، بعد إنهاء كافة الاجراءات اللازمة لتخفيض رأسمال الشركة

East Pharma. & Chemical Ind. & Medical Appliances (MPHA) at the (OTC) market as of 21/2/2019 after decrease the company's capital from JD/share (9,869,583) to JD/ share (1,250,583) after redeeming the accumulated losses, with a reference price JD (1.10).

- Suspend the trading on the shares of AL- EKBAL PRINTING and PACKAGING Company's at the ASE as of 24/2/2019.
- De- list the shares of AL- EKBAL PRINTING and PACKAGING Company's in ASE as of 26/2/2019.
- Suspend the trading of the UNITED ARAB INVESTORS Company at the ASE as of 26/2/2019, until further notice.
- De- list the trading of the UNITED ARAB INVESTORS Company from the OTC market at the ASE , as of 28/2/2019

من (٩,٨٦٩,٥٨٣) سهم/دينار إلى (١,٢٥٠,٥٨٣) سهم /دينار من خلال إطفاء الخسائر المتراكمة علماً بأن السعر المرجعي للشركة سيصبح (١,١٠) دينار.

- إيقاف التداول بأسهم شركة الاقبال للطباعة والتغليف في البورصة, وذلك اعتباراً من ٢٠١٩/٢/٢٤.
- إلغاء إدراج أسهم شركة الاقبال للطباعة والتغليف في البورصة, وذلك اعتباراً من ٢٠١٩/٢/٢٦.
- إيقاف التداول بأسهم شركة المستثمرون العرب المتحدون في البورصة, وذلك اعتباراً من ٢٠١٩/٢/٢٦, وحتى إشعار آخر.
- إلغاء التداول بأسهم شركة المستثمرون العرب المتحدون من سوق الأوراق المالية غير المدرجة في البورصة, وذلك اعتباراً من ٢٠١٩/٢/٢٨.

ASE Performance Indicators

مؤشرات أداء بورصة عمان

	Change %	كانون الثاني JANUARY	شباط FEBRUARY	
Trading Value (JD million)	6.8	91	97.2	حجم التداول (مليون دينار)
Avg. Daily Trading Value (m)	13.9	4.3	4.9	المعدل اليومي لحجم التداول (مليون)
No. of Traded Shares (m)	22.5	65.7	80.5	عدد الأسهم (مليون)
No. of Transaction (thousand)	9.7	35.9	39.4	عدد العقود (بالآلاف)
Market Capitalization (JD m)	1	16379	16544	القيمة السوقية (مليون دينار)

Foreign Investment

- The value of shares purchased by Non-Jordanians in February equaled JD (22.9) million, (60.8%) of which were purchased by Arabs and (39.2%) of which were purchased by Foreign.
- The value of shares sold by Non-Jordanians was JD (24.9) million, (76.4%) of which were sold by Arabs and (23.6%) of which were sold by Foreign.
- During this month, net Non-Jordanian investments showed a negative balance of JD (1.9) million.
- By the end of February, shares owned by Non-Jordanians represented (51.7%) of the ASE capitalization (36.8%) of which are owned by Arab investors and (14.9%) by Non-Arabs, at the sector level, the Non-Jordanian ownership in the financial sector was (56.1%) in the services sector was (18.8%) and in the industrial sector (62.1%).

الإستثمار الأجنبي

- بلغت قيمة الأسهم المشتراة من قبل غير الأردنيين خلال شهر شباط (٢٢,٩) مليون دينار، منها (٦٠,٨٪) لمستثمرين عرب و(٣٩,٢٪) لمستثمرين أجنبي.
- بلغت قيمة الأسهم المباعة من قبل غير الأردنيين (٢٤,٩) مليون دينار، منها (٧٦,٤٪) تم بيعها من قبل مستثمرين عرب و(٢٣,٦٪) تم بيعها من قبل مستثمرين أجنبي.
- بلغ صافي استثمار غير الأردنيين خلال شهر شباط (١,٩) مليون دينار بالسالب.
- شكلت الأسهم المملوكة من قبل غير الأردنيين (٥١,٧٪) من القيمة السوقية للبورصة في نهاية شباط، منها (٣٦,٨٪) لمستثمرين عرب و(١٤,٩٪) لغير العرب، أما من الناحية القطاعية، فقد بلغت نسبة القطاع المالي (٥٦,١٪) وقطاع الخدمات (١٨,٨٪) وقطاع الصناعة (٦٢,١٪).

الشركات العشر الأكثر ارتفاعاً في أسعار أسهمها خلال شهر شباط ٢٠١٩ BEST PERFORMERS DURING FEBRUARY 2019

COMPANY'S NAME	حجم التداول (دينار) Trading Volume (JD)	التغير (%) Change (%)	إغلاق الشهر السابق (دينار) Previous Month Closing (JD)	إغلاق هذا الشهر (دينار) This Month Closing (JD)	اسم الشركة
ARAB INVESTORS UNION CO. FOR REAL ESTATES DEVELOPING	434,350.00	50.00	0.34	0.51	اتحاد المستثمرون العرب للتطوير العقاري
ARAB PHOENIX HOLDINGS	1,062,594.00	34.78	0.23	0.31	فينيكس العربية القابضة
AL-AMAL FINANCIAL INVESTMENTS CO.	3,221,399.00	29.82	0.57	0.74	الامل للاستثمارات المالية
TUHAMA FOR FINANCIAL INVESTMENTS	371,204.00	24.24	0.33	0.41	تهامة للاستثمارات المالية
JORDAN INTERNATIONAL INSURANCE	29,058.00	23.08	0.39	0.48	الأردن الدولية للتأمين
TRAVERTINE COMPANY LTD	21,253.00	21.74	0.23	0.28	شركة الترافرتين
FIRST INSURANCE	222,859.00	20.37	0.54	0.65	الأولى للتأمين
RUMM FINANCIAL BROKERAGE	1,414,653.00	14.97	1.67	1.92	رم للوساطة المالية
AL SANABEL INTERNATIONAL FOR ISLAMIC INVESTMENTS (HOLDING) PLC. CO.	272,358.00	13.73	0.51	0.58	السنابل الدولية للاستثمارات (الإسلامية) (القابضة)
ARABIA INSURANCE COMPANY - JORDAN	561.00	12.96	0.54	0.61	التأمين العربية - الأردن

الشركات العشر الأكثر انخفاضاً في أسعار أسهمها خلال شهر شباط ٢٠١٩ WORST PERFORMERS DURING FEBRUARY 2019

COMPANY'S NAME	حجم التداول (دينار) Trading Volume (JD)	التغير (%) Change (%)	إغلاق الشهر السابق (دينار) Previous Month Closing (JD)	إغلاق هذا الشهر (دينار) This Month Closing (JD)	اسم الشركة
ITTIHAD SCHOOLS	162765	-29.94	1.57	1.10	مدارس الاتحاد
RESOURCES COMPANY FOR DEVELOPMENT & INVESTMENT PLC	14492	-16.67	0.12	0.10	الموارد للتنمية والاستثمار
JORDAN PRESS FOUNDATION/ AL-RA'I	7936	-14.29	0.28	0.24	المؤسسة الصحفية الأردنية / الرأي
JORDAN DECAPOLIS PROPERTIES	244222	-14.00	0.50	0.43	الأردن ديكابولس للأموال
THE CONSULTANT & INVESTMENT GROUP	38519	-13.75	1.60	1.38	المجموعة الاستشارية الاستثمارية
JORDAN CHEMICAL INDUSTRIES	2516	-13.45	1.71	1.48	الصناعات الكيماوية الأردنية
DIMENSIONS: JORDAN AND EMIRATES COMMERCIAL INVESTMENTS CORPORATION	2746	-13.16	0.38	0.33	أبعاد الأردن والإمارات للاستثمار التجاري
THE JORDAN CEMENT FACTORIES	84694	-12.50	0.56	0.49	مصانع الاسمنت الأردنية
INJAZ FOR DEVELOPMENT & PROJECTS	301915	-12.50	0.88	0.77	انجاز للتنمية والمشاريع المتعددة
AMAD INVESTMENT & REAL ESTATE DEVELOPMENT	628221	-12.20	0.82	0.72	عمد للاستثمار والتنمية العقارية

المؤشرات الإحصائية الرئيسية لنشاط بورصة عمان KEY STATISTICS OF THE ASE

	2019		2018	2019	2018	2017	2016	
	شباط February	كانون الثاني January	كانون الأول December					
Market Capitalization (JD million)	16543.7	16379.1	16122.7	16,543.7	16,122.7	16,962.6	17,339.4	القيمة السوقية (مليون دينار)
Value Traded (JD million)	97.2	90.9	592.1	188.1	2,319.3	2,926.2	2,329.5	حجم التداول (مليون دينار)
Average Daily Trading (JD million)	4.9	4.3	28.2	4.6	9.3	11.8	9.5	المعدل اليومي لحجم التداول (مليون دينار)
No. of Traded Shares (million)	80.5	65.7	187.3	146.2	1,245.9	1,716.7	1,836.7	عدد الاسهم المتداولة (مليون)
No. of Transactions (thousand)	39.4	35.9	35.6	75.3	511.8	717.5	786.2	عدد العقود المنفذة (بالالف)
General Free Float Weighted Index (point)	1992.1	1951.6	1908.8	1,992.1	1,908.8	2,126.8	2170.3	الرقم القياسي المرجح بالاسهم الحرة (نقطة)
Turnover Ratio (%)	1.2	1.0	2.8	2.1	18.8	25.7	27.2	معدل دوران السهم (%)
No. of Trading Days	20	21	21	41.0	250	247	245	عدد ايام التداول
Non-Jordanian Ownership of Market Cap.(%)	51.7	51.6	51.7	51.7	51.7	48.1	49.6	نسبة مساهمة غير الاردنيين في القيمة السوقية (%)
Net Investment of Non-Jordanians (JD million)	-1.9	0.2	461.0	-1.7	484.5	-334.3	237.1	صافي استثمار غير الاردنيين (مليون دينار)
Market Capitalization / GDP (%)	58.2	57.6	56.7	58.2	56.7	61.8	65.1	القيمة السوقية الى الناتج المحلي (%)
Transactions Through The SDC (JD million)	13.3	2.1	19.2	15.4	187.5	136.2	820.7	عمليات التحويل من خلال مركز الابداع (مليون دينار)
Primary Issues of Shares (JD million)	0.02	11.0	0.6	11.0	100.9	82.3	178.2	الاصدارات الاولية من الاسهم (مليون دينار)
Primary Issues of Bonds (JD million)	547.0	200.0	615.0	747.0	4,744.8	4,409.0	7,051.2	الاصدارات الاولية من السندات (مليون دينار)
Primary Issues of Islamic Sukuk (JD million)	0.0	0.0	0.0	0.0	150.0	75.0	109.0	الاصدارات الاولية من الصكوك الإسلامية (مليون دينار)

* Cumulative up to February

* تراكمي حتى نهاية شهر شباط

الشركات العشر الأكثر تداولاً في بورصة عمان لشهر شباط ٢٠١٩
TOP TEN COMPANIES BY VALUE TRADED AT THE ASE FEBRUARY 2019

COMPANY'S NAME	سعر الإغلاق CLOSING PRICE		النسبة الى التداول الكلي للبورصة (%) % To the Total Value Traded	حجم التداول (دينار) Value Traded (JD)	اسم الشركة
	الشهر السابق Last Month	الشهر الحالي This Month			
ARAB BANK	6.24	6.37	20.80	20,261,867	البنك العربي
SPECIALIZED INVESTMENT COMPOUNDS	1.01	0.96	9.00	8,781,303	التجمعات الاستثمارية المتخصصة
UNION LAND DEVELOPMENT CORPORATION	1.98	1.84	5.50	5,389,037	الاتحاد لتطوير الاراضي
JORDAN PETROLEUM REFINERY	2.46	2.61	4.60	4,449,675	مصفاة البترول الأردنية / جوبترول
CAPITAL BANK OF JORDAN	1.00	1.05	4.20	4,112,639	بنك المال الأردني
JORDAN ISLAMIC BANK	2.87	3.22	3.30	3,234,546	البنك الإسلامي الأردني
AL-AMAL FINANCIAL INVESTMENTS CO.	0.57	0.74	3.30	3,221,399	الأمل للاستثمارات المالية
AL-EQBAL INVESTMENT COMPANY LTD	13.54	13.95	3.10	2,971,133	الإقبال للاستثمار
JORDANIAN DUTY FREE SHOPS	13.99	14.25	3.00	2,963,558	الاسواق الحرة الأردنية
UNION INVESTMENT CORPORATION	1.34	1.19	2.90	2,805,316	الاتحاد للاستثمارات المالية
TOTAL	-	-	59.70	58,190,473	المجموع

الشركات العشر الأكبر من حيث القيمة السوقية كما في نهاية شهر شباط ٢٠١٩
TOP TEN COMPANIES BY MARKET CAPITALIZATION AT THE ASE FEBRUARY 2019

COMPANY'S NAME	سعر الإغلاق CLOSING PRICE		النسبة الى القيمة السوقية للبورصة (%) % to the Total Market Cap.	القيمة السوقية (مليون دينار) Market Cap. (JD million)	اسم الشركة
	الشهر السابق Last Month	الشهر الحالي This Month			
ARAB BANK	6.24	6.37	24.70	4,082	البنك العربي
THE HOUSING BANK FOR TRADE AND FINANCE	8.28	8.03	15.30	2,530	بنك الاسكان للتجارة والتمويل
THE ARAB POTASH	17.50	17.66	8.90	1,471	البوتاس العربية
AL-EQBAL INVESTMENT	13.54	13.95	5.10	837	الإقبال للاستثمار
JORDAN ISLAMIC BANK	2.87	3.22	3.50	580	البنك الإسلامي الأردني
BANK OF JORDAN	2.48	2.52	3.10	504	بنك الاردن
JORDANIAN DUTY FREE SHOPS	13.99	14.25	1.90	321	الاسواق الحرة الأردنية
JORDAN KUWAIT BANK	2.92	3.03	1.80	303	البنك الأردني الكويتي
JORDAN TELECOM	1.48	1.56	1.80	293	الاتصالات الأردنية
BANK AL ETIHAD	1.68	1.76	1.70	282	بنك الاتحاد
TOTAL	-	-	67.80	11,201.1	المجموع


أهم المؤشرات القطاعية لبورصة عمان لشباط ٢٠١٩ ASE MAIN SECTORAL INDICATORS, FEBRUARY 2019

SECTOR	العام GENERAL	الصناعة INDUSTRIAL	الخدمات SERVICES	المالي FINANCIAL	القطاع
Market Capitalization (JD million)	16,543.7	3,258.0	2,458.3	10,827.4	القيمة السوقية (مليون دينار)
Value Traded (JD million)	97.2	10.2	15.6	71.4	حجم التداول (مليون دينار)
Index (point)	1992.1	1966.5	1330.3	2745.3	الرقم القياسي (نقطة)
P/E Ratio (times)	14.94	59.80	16.72	12.88	نسبة القيمة السوقية الى العائد (مرة)
P/BV (times)	1.19	1.36	1.22	1.10	نسبة القيمة السوقية الى القيمة الدفترية (مرة)
Dividend Yield Ratio (%)	4.96	3.35	5.38	5.15	نسبة الارباح الموزعة الى القيمة السوقية (%)
Non-Jordanian Ownership of Market Cap.(%)	51.7	62.1	18.8	56.1	نسبة مساهمة غير الأردنيين في القيمة السوقية (%)

القيمة السوقية موزعة قطاعياً كما في نهاية

شباط ٢٠١٩

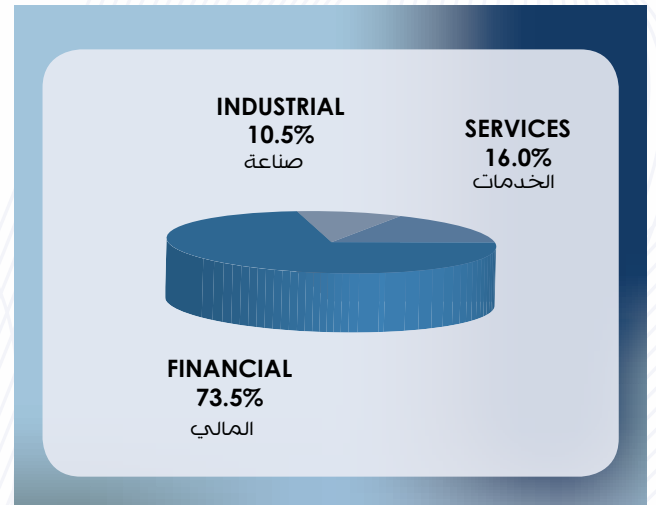
Market Capitalization Of The ASE By Sectors, FEBRUARY 2019



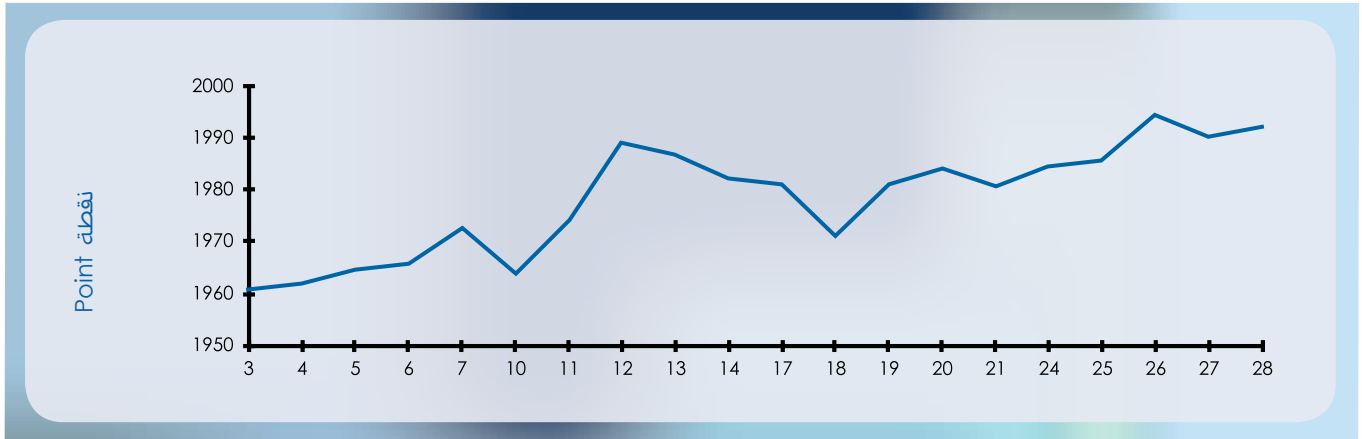
حجم التداول في بورصة عمان خلال شهر

شباط ٢٠١٩ قطاعياً

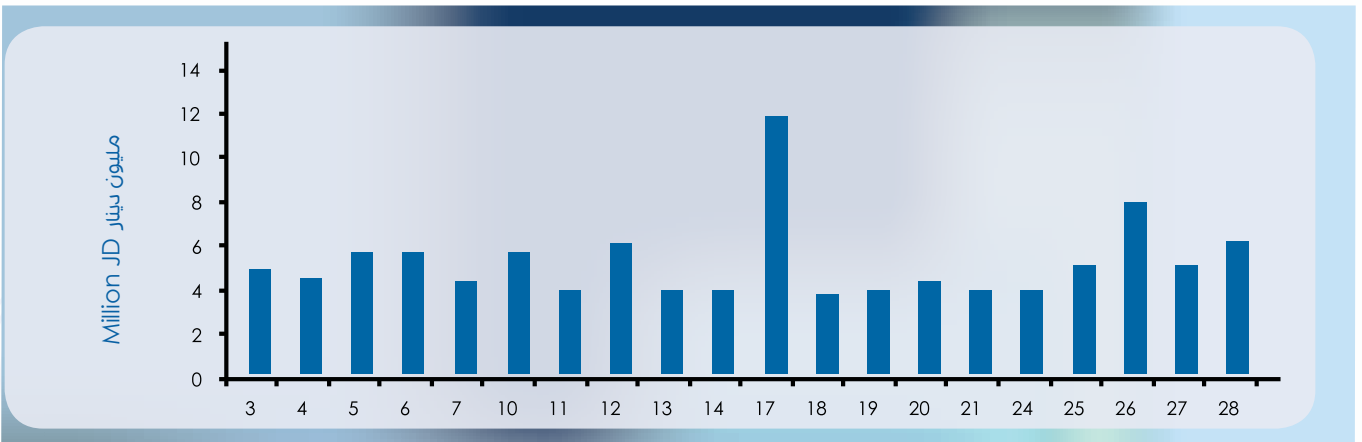
Distribution Of Value Traded By Sectors, FEBRUARY 2019



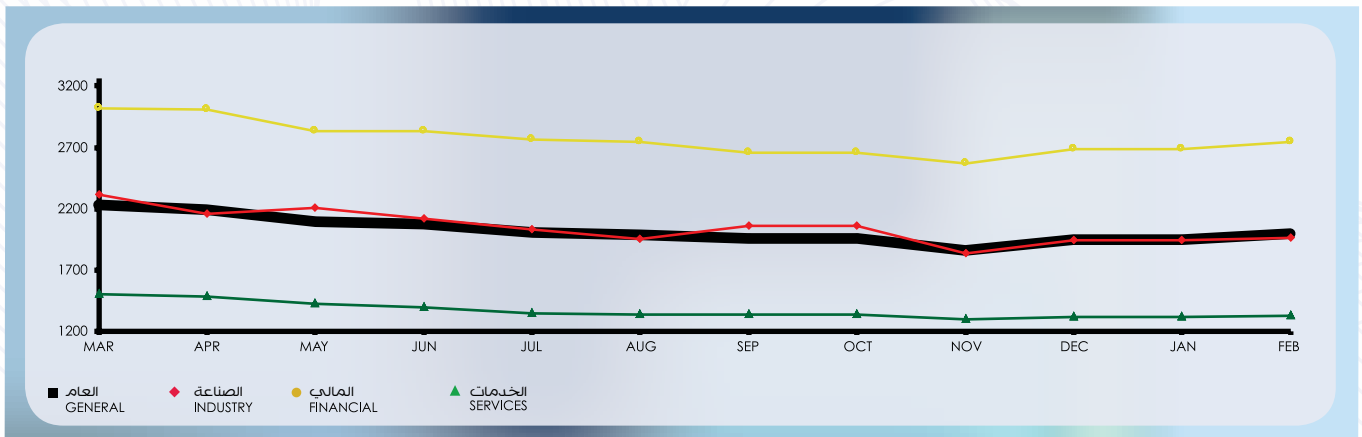
الرقم القياسي اليومي للبورصة خلال شهر شباط
Daily Index During FEBRUARY



أحجام التداول اليومية خلال شهر شباط
Daily Trading Value FEBRUARY



الرقم القياسي القطاعي لأسعار الأسهم المرجح بالقيمة السوقية للاسهم الحرة شهريا
Monthly Free Float Weighted Price Index By Sector



أهم البيانات اليومية لبورصة عمان لشهر شباط ٢٠١٩
MAJOR DAILY DATA FOR THE ASE FEBRUARY 2019

القيمة السوقية الى العائد (مرة) P/E RATIO	الرقم القياسي العام المرجح بالاسهم الحرة (نقطة) FREE FLOAT WEIGHTED PRICE INDEX (POINT)	عدد العقود المنفذة NO. OF TRANSACTIONS	عدد الاسهم المتداولة NO. OF TRADED SHARES	حجم التداول (دينار) VALUE TRADED	التاريخ DATE
18.742	1,960.59	2,606	3,066,662	4,508,367	03/02/2019
18.744	1,962.11	2,106	2,785,279	4,150,509	04/02/2019
18.759	1,964.53	1,784	3,552,729	5,440,505	05/02/2019
18.811	1,965.76	1,811	2,844,732	5,458,535	06/02/2019
18.805	1,972.47	1,847	2,444,696	3,981,964	07/02/2019
14.419	1,963.76	1,749	4,544,806	5,319,905	10/02/2019
14.492	1,974.16	1,800	3,166,222	3,704,934	11/02/2019
14.617	1,989.13	2,242	4,979,152	5,552,018	12/02/2019
14.541	1,986.68	2,242	3,607,972	3,511,076	13/02/2019
14.960	1,982.04	2,218	3,656,399	3,684,240	14/02/2019
14.941	1,981.12	1,613	4,812,366	11,482,894	17/02/2019
14.961	1,971.10	1,958	3,065,002	3,321,666	18/02/2019
14.980	1,980.99	1,793	3,928,745	3,541,119	19/02/2019
14.980	1,983.92	1,691	3,847,535	4,063,966	20/02/2019
14.941	1,980.49	1,763	3,191,612	3,333,734	21/02/2019
14.966	1,984.32	1,552	3,515,987	3,295,155	24/02/2019
14.929	1,985.55	2,042	5,384,923	4,728,336	25/02/2019
14.976	1,994.44	2,370	6,314,792	7,577,910	26/02/2019
14.924	1,990.07	2,171	4,445,095	4,698,765	27/02/2019
14.937	1,992.12	2,072	7,327,301	5,848,567	28/02/2019

نشرة تداول (السوق الأول والسوق الثاني) من ٢٠١٩/٢/٣ ولغاية ٢٠١٩/٢/٢٨
Monthly Bulletins (First and Second Market) from 3/2/2019 to 28/2/2019

Company	Last Closing Price سعر الإغلاق السابق	Closing Price سعر الإغلاق	Change التغير عن سعر الإغلاق	Low Price أدنى سعر	High Price أعلى سعر	Value Traded(JD) حجم التداول	Code الرمز	الشركة
ARAB BANK	6.24	6.37	0.13	6.1	6.42	11511842	ARBK	البنك العربي
HOUSING BK TRD FIN	8.28	8.03	-0.25	7.97	8.28	2207509	THBK	بنك الإسكان
CAPITAL BANK	1	1.05	0.05	1	1.1	2209639	EXFB	بنك المال
BANK OF JORDAN	2.48	2.52	0.04	2.45	2.56	1429073	BOJX	بنك الأردن
JORDAN AHLI BANK	1.1	1.11	0.01	1.08	1.14	881384	AHLI	البنك الأهلي
JOR ISLAMIC BANK	2.87	3.22	0.35	2.86	3.29	3234546	JOIB	بنك الإسلامي الأردني
CAIRO AMMAN BANK	1.16	1.26	0.1	1.13	1.27	839960	CABK	بنك القاهرة عمان
BANK AL ETIHAD	1.68	1.76	0.08	1.7	1.76	232068	UBSI	بنك الإتحاد
ARAB JOR/INV/BANK	1.29	1.27	-0.02	1.25	1.3	128968	AJIB	بنك الاستثمار العربي
JCBANK	0.83	0.89	0.06	0.83	0.89	7665	JCBK	البنك التجاري الأردني
ARAB BANKING CO.	0.97	1.01	0.04	0.95	1.03	90481	ABCO	بنك المؤسسة العربية
JOR KUWAIT BANK	2.92	3.03	0.11	2.92	3.07	116989	JOKB	الأردني الكويتي
SAFWA ISLAMIC BANK	1.18	1.2	0.02	1.16	1.2	226942	SIBK	بنك صفوة الإسلامي
INVESTBANK	1.46	1.46	0	1.4	1.47	50071	INVB	البنك الاستثماري
SOCGEN BK - JORDANIE	1	1.05	0.05	1	1.05	1155	SGBJ	بنك سوسيتيه جنرال - الأردن
FIRST INSURANCE	0.54	0.65	0.11	0.53	0.66	222859	FINS	الأولى للتأمين
MIDDLE EAST INS	1.4	1.36	-0.04	1.36	1.36	1046	MEIN	الشرق الأوسط للتأمين
ARAB ORIENT INS	1.07	1.02	-0.05	1.02	1.12	4898	AOIC	الشرق العربي للتأمين
JOR INT INSUR CO	0.39	0.48	0.09	0.4	0.48	29058	IJIC	الأردن الدولية للتأمين
ISLAMIC INSUR CO	1.16	1.13	-0.03	1.12	1.21	70141	TIIC	التأمين الإسلامية
ALNISR ALARABI	4.2	4.2	0	4.2	4.2	2512	AAIN	النسر العربي للتأمين
ARAB JOR INSUR	1.03	0.98	-0.05	0.98	0.98	245	ARGR	المجموعة للتأمين
ARAB ASSURERS	0.24	0.22	-0.02	0.22	0.24	6653	ARAS	الضامنون العرب
JOR FRENCH INS	0.81	0.81	0	0.81	0.87	552	JOFR	الأردنية الفرنسية
ARABIA INSURANCE	0.54	0.61	0.07	0.54	0.62	561	AICJ	التأمين العربية - الأردن
JERUSALEM INS	1.59	1.7	0.11	1.59	1.7	452	JERY	القدس للتأمين
UNITED INSURANCE	1.12	1.21	0.09	1.2	1.21	559	UNIN	المتحدة للتأمين
NATIONAL INSURANCE	1	0.93	-0.07	0.93	0.93	7	NAAI	التأمين الوطنية
ARAB INS	0.81	0.78	-0.03	0.78	0.8	63	ARIN	العرب للتأمين
ARAB INT UNI INS	1.26	1.42	0.16	1.21	1.42	115069	AIUI	الإتحاد العربي
FIRST JORDAN	0.26	0.24	-0.02	0.24	0.26	24964	FRST	الأردن الأولى
UNION INV	1.34	1.19	-0.15	1.17	1.35	2805316	UINV	الإتحاد للاستثمارات
ARAB EAST INVST.	0.53	0.53	0	0.49	0.53	828315	AEIV	شرق عربي للاستثمارات
FIRST FINANCE	0.53	0.56	0.03	0.54	0.59	249854	FFCO	الأولى للتمويل
JOR INV TRUST	0.55	0.59	0.04	0.57	0.61	1103	JOIT	الثقة للاستثمارات
JOR LOAN GRNT.CO	0.42	0.47	0.05	0.4	0.47	3549	JLGC	ضمان القروض
FUTURE ARAB	0.32	0.32	0	0.31	0.33	388521	FUTR	المستقبل العربية

Company	Last Closing Price سعر الاغلاق السابق	Closing Price سعر الاغلاق	Change التغير عن سعر الاغلاق	Low Price أدنى سعر	High Price أعلى سعر	Value Traded(JD) حجم التداول	Code الرمز	الشركة
AL-SANABEL INT.	0.51	0.58	0.07	0.5	0.62	272358	SANA	السنابل الدولية
JORDAN EXPAT .INV	0.62	0.64	0.02	0.63	0.68	277422	JEIH	الاستثمارية القابضة
INT'L CARDS CO.	0.14	0.14	0	0.13	0.14	15244	CARD	البطاقات العالمية
AL-AMAL INV.	0.57	0.74	0.17	0.56	0.83	3221399	AMAL	الامل للاستثمارات
DARAT	0.28	0.27	-0.01	0.25	0.3	37393	DARA	دارات
AL-AMIN FOR INV	0.65	0.68	0.03	0.64	0.7	175007	AAFI	الامين للاستثمار
DIMENSIONS	0.38	0.33	-0.05	0.33	0.38	2746	JEDI	أبعاد للاستثمارات
UN FOR FINCL INV	0.55	0.55	0	0.54	0.58	202696	UCFI	المتحدة المالية
SABAEK INVEST	0.37	0.35	-0.02	0.34	0.37	94239	SABK	سبائك
INT' BROKERAGE	0.17	0.17	0	0.16	0.18	22143	IBFM	العالمية للوساطة
NATL PORTFOLIO	0.54	0.51	-0.03	0.48	0.54	61547	MHFZ	المحافظة الوطنية
KAFA`A INVESTMENTS	0.37	0.36	-0.01	0.35	0.37	6693	KAFA	الكفاءة للاستثمارات
RUMM BROKERAGE	1.67	1.92	0.25	1.59	1.92	1414653	RUMI	رم للوساطة
TUHAMA INVESTMENTS	0.33	0.41	0.08	0.32	0.42	371204	THMA	تهامة للاستثمارات
JORDANIAN DEVELOP	3.79	3.61	-0.18	3.61	3.61	361	JDFI	الأردنية للتطوير
JORDAN CONSULTING	1.34	1.37	0.03	1.35	1.42	23715	JOMC	الأردنية للاستشارات
BABELON	1.65	1.45	-0.2	1.39	1.7	606363	SALM	حدائق بابل
AKARY	3.17	2.87	-0.3	2.87	3.02	1178	WOOL	عقاري
TAJ TOURIST PROJ	0.34	0.33	-0.01	0.32	0.34	478179	TAJM	التجمعات للمشاريع السياحية
PHOENIX HOLDINGS	0.23	0.31	0.08	0.22	0.33	1062594	PHNX	فينيكس القابضة
REAL ESTATE DV	0.44	0.4	-0.04	0.38	0.44	29175	REDV	تطوير العقارات
J D PROPERTIES	0.5	0.43	-0.07	0.43	0.48	244222	JDPC	الأردن ديكابولس للأملاك
UNION LAND DEV	1.98	1.84	-0.14	1.74	2.04	5389037	ULDC	تطوير الاراضي
DEERA	0.77	0.7	-0.07	0.69	0.77	1144660	DERA	ديرة
PROFESSIONAL	0.3	0.33	0.03	0.3	0.34	191968	PROF	المهنية
JO REALESTATE	0.38	0.37	-0.01	0.37	0.39	24566	JRCD	العقارية الأردنية
AMWAJ	0.15	0.14	-0.01	0.13	0.15	404683	AMWJ	أمواج العقارية
AD-DULAYL PARK	0.43	0.44	0.01	0.43	0.47	918215	IDMC	مجمع الضليل
EMMAR INV. DEV.	0.17	0.16	-0.01	0.15	0.17	189811	EMAR	إعمار للتطوير العقاري
MASAKEN	2.9	3.14	0.24	2.81	3.14	848513	MSKN	مساكن
HIGH PERFORMANCE	0.23	0.25	0.02	0.23	0.26	8141	HIPR	الكفاءة
RESOURCES INVEST	0.12	0.1	-0.02	0.1	0.12	14492	JOMA	الموارد للتنمية والاستثمار
TAJCATERINGHOUSING	0.28	0.28	0	0.27	0.29	285433	JNTH	التجمعات لخدمات التغذية والاسكان
COMPLAND DEV&INV	0.69	0.65	-0.04	0.65	0.69	18973	ATTA	المتكاملة لتطوير الاراضي والاستثمار
EAST REAL ESTATE	1.28	1.28	0	1.2	1.31	65193	REAL	الشرف العربي العقارية
METHAQ	2.6	2.42	-0.18	2.35	2.59	2498185	MEET	ميثاق
SPCZ.INVST.COMD	1.01	0.96	-0.05	0.91	1.11	8781303	SPIC	التجمعات الاستثمارية

Company	Last Closing Price سعر الاغلاق السابق	Closing Price سعر الاغلاق	Change التغير عن سعر الاغلاق	Low Price أدنى سعر	High Price أعلى سعر	Value Traded(JD) حجم التداول	Code الرمز	الشركة
AMAD REALST. INVST	0.82	0.72	-0.1	0.72	0.98	628221	AMAD	عمد للاستثمار
SHIRA	0.99	0.95	-0.04	0.95	0.95	190	SHRA	شراع
ARABIAN DEV CO	0.23	0.21	-0.02	0.2	0.23	4157	INMA	الانماء العربية
AMOUN INT. INV.	0.78	0.84	0.06	0.74	0.9	791753	AMON	عمون الدولية للاستثمار
RE ES & INV PORT C	0.82	0.79	-0.03	0.78	0.85	4740	AQAR	المحافظة العقارية
CONTEMPRO	0.6	0.62	0.02	0.6	0.66	13706	COHO	المعاصرون
SPEC.INV JOR	0.24	0.24	0	0.24	0.24	1800	SIJC	الاستثمارات المتخصصة
IHDATHIAT CO.	0.29	0.28	-0.01	0.27	0.28	337	IHCO	الإحداثيات العقارية
ARAB INV. UNION	0.34	0.51	0.17	0.35	0.52	434350	UNAI	اتحاد المستثمرين
ALENTKAEYA COMPANY	0.42	0.43	0.01	0.34	0.45	565291	ENTK	الانتقائية
AL-TAHDITH	0.52	0.51	-0.01	0.5	0.55	48873	THDI	التحديث
ALSHAMEKHA REAL.	0.74	0.68	-0.06	0.68	0.74	13802	VFED	الشامخة العقارية
NOOR CAPITAL	1.22	1.24	0.02	1.19	1.26	7757	NCMD	نور كابيتال
AL-BELAD MED SRV	0.86	0.85	-0.01	0.85	0.86	13516	ABMS	البلاد الطبية
CONSULTING GROUP	1.6	1.38	-0.22	1.38	1.55	38519	CICO	المجموعة الاستشارية
INT CO MED INV	1.37	1.42	0.05	1.36	1.53	67036	ICMI	الدولية الطبية
ARAB INT INV EDU	2.61	2.65	0.04	2.62	2.65	36843	AIEI	الدولية للتعليم
ZARQA EDUC	1.45	1.42	-0.03	1.42	1.52	36099	ZEIC	الرزقاء للتعليم
PETRA EDUCATION	5.25	5.1	-0.15	5	5.1	5879	PEDC	البتراء للتعليم
ITTIHAD SCHOOLS	1.57	1.1	-0.47	1.02	1.1	162765	ITSC	مدارس الاتحاد
ISRA EDUE	3.98	3.8	-0.18	3.8	3.8	3800	AIFE	الإسراء للتعليم
PHILADELPHIA UNI	3.15	3.1	-0.05	3.1	3.16	2510	PIEC	جامعة فيلادلفيا
ZARA INVESTMENTS	0.72	0.75	0.03	0.72	0.75	394	ZARA	زارة للاستثمار
AL-DAWLIYAH H&M	0.68	0.68	0	0.68	0.7	9548	MALL	الدولية للفنادق والاسواق
ARAB INTL HOTEL	1.02	0.97	-0.05	0.88	0.97	17901	AIHO	العربية الدولية للفنادق
JOR PROJ TOUR DEV	3.43	3.57	0.14	3.57	3.58	101924	JPTD	تطوير المشاريع
AL SHARQ INV	2.26	2	-0.26	2	2.26	63875	AIPC	الشرق للمشاريع
AL-RAKAEZ	0.4	0.4	0	0.38	0.42	40179	RICS	الركائز
SURA	0.38	0.35	-0.03	0.35	0.38	635425	SURA	سرى
ROYAL JORDANIAN	0.38	0.38	0	0.36	0.42	240793	RJAL	الملكية الأردنية
RUM GROUP	0.62	0.58	-0.04	0.56	0.62	2575210	RUMM	رم للنقل والاستثمار
MASAFAT TRANSPORT	0.36	0.37	0.01	0.37	0.39	199342	MSFT	مسافات للنقل
SALAM INT TRN TD	0.42	0.42	0	0.41	0.44	70099	SITT	السلام للنقل
SHIPPING LINE	1.68	1.66	-0.02	1.6	1.68	96593	SHIP	الخطوط البحرية
COMP TRANSPORTS	1.28	1.23	-0.05	1.16	1.35	350641	ABUS	المتكاملة للنقل
TRANSPORT BARTER	0.24	0.22	-0.02	0.2	0.26	243000	NAQL	المقايضة للنقل
JORDAN EXPRESS	1.92	1.95	0.03	1.95	2	1356	JETT	النفليات السياحة/جت
UBOUR	0.69	0.62	-0.07	0.62	0.69	1035	TRUK	العبور
JORDAN TELECOM	1.48	1.56	0.08	1.49	1.65	413543	JTEL	الاتصالات الأردنية

Company	Last Closing Price سعر الاغلاق السابق	Closing Price سعر الاغلاق	Change التغير عن سعر الاغلاق	Low Price أدنى سعر	High Price أعلى سعر	Value Traded(JD) حجم التداول	Code الرمز	الشركة
AL-FARIS NATIONAL	1.78	1.69	-0.09	1.69	1.79	359051	CEBC	الفارس الوطنية
J. PRESS FOUNDAT	0.28	0.24	-0.04	0.23	0.27	7936	PRES	الراعي
JOR PETROLM REF	2.46	2.61	0.15	2.46	2.69	4449675	JOPT	مصفاة الاردن / جوبترول
JOR ELECTREIC PWR	1.25	1.25	0	1.2	1.3	633598	JOEP	الكهرباء الاردنية
IRBID ELECTRICITY	10.09	10.05	-0.04	9.51	10.09	20451	IREL	كهرباء اربد
AFAQ ENERGY	1.85	1.75	-0.1	1.74	1.89	824720	MANE	آفاق للطاقة
OFFTEC HOLDING	0.44	0.45	0.01	0.43	0.46	97637	OFTC	أوفتك للفاضة
INJAZ	0.88	0.77	-0.11	0.76	0.88	301915	ATCO	انجاز
JOR DUTY FRE SHP	13.99	14.25	0.26	13.99	15	883558	JDFS	الاسواق الحرة
BINDAR	0.73	0.77	0.04	0.73	0.79	50601	BIND	بندار
JOR TRADE FAC	1.03	1.05	0.02	1.01	1.06	8709	JOTF	التسهيلات التجارية
SOUTH ELECTRONICS	0.12	0.12	0	0.1	0.13	16652	SECO	الجنوب للإلكترونيات
JORDAN INTL TRAD	1.27	1.27	0	1.27	1.29	411963	JITC	المركز الاردني
JORDAN PHARMA	0.45	0.43	-0.02	0.43	0.43	86	JPHM	الاردنية للأدوية
DAR ALDAWA DV/IV	1.07	1.08	0.01	1.03	1.18	547326	DADI	دار الدواء
HAYAT PHAR. IND.	1.98	1.98	0	1.96	2.08	119429	HPIC	الحياة الدوائية
PHILADELPHIAPHARMA	1.65	1.65	0	1.65	1.89	31768	PHIL	فيلادلفيا للأدوية
NAT CHLORINE	0.69	0.76	0.07	0.68	0.76	12623	NATC	الوطنية للكورين
JORDAN IND.RES.	0.14	0.13	-0.01	0.13	0.15	58193	JOIR	الموارد الصناعية
INDSTRAL/COMM/AGR	0.87	0.89	0.02	0.83	0.89	1895	ICAG	الانتاج
ARAB PESTICIDES	1.55	1.55	0	1.54	1.59	123823	MBED	العربية للمبيدات
PETROCHEMICALS	0.57	0.51	-0.06	0.51	0.6	499354	IPCH	البتروكيماويات
JOR INDSTR CHEM	1.71	1.48	-0.23	1.48	1.63	2516	JOIC	الصناعات الكيماوية
PREMIER	1.39	1.28	-0.11	1.28	1.45	19189	ACDT	المتصدرة
ARAB INVEST PROJ	0.83	0.74	-0.09	0.74	0.8	3271	APCT	العربية الاستثمارية
SINIORA	2.69	2.66	-0.03	2.66	2.79	6397	SNRA	سنيورة
NUTRIDAR	0.69	0.71	0.02	0.66	0.73	58605	NDAR	دار الغذاء
ARAB INT'L FOOD	1.56	1.4	-0.16	1.4	1.56	7030	AIFF	الدولية للأغذية
GENERAL INVEST	2.4	2.38	-0.02	2.38	2.38	4170	GENI	الاستثمارات العامة
UNIV MOD INDCO	1.63	1.62	-0.01	1.59	1.75	107730	UMIC	العالمية للزيوت
JORDAN DAIRY	3.55	3.36	-0.19	3.2	3.5	18051	JODA	الالبان الأردنية
JOR VEG OIL IND	2.04	2.18	0.14	2.11	2.18	103505	JVOI	الاردنية للزيوت
EQBAL INV. CO	13.54	13.95	0.41	13.25	13.99	2971133	EICO	الإقبال للاستثمار
UNION TOBACCO	1.78	1.61	-0.17	1.53	1.79	1124185	UTOB	الاتحاد للسجائر
ARAB POTASH CO	17.5	17.66	0.16	17.05	17.69	246135	APOT	البوتاس العربية
JOR PHOSPHATE MN	3.19	3.23	0.04	3.18	3.34	1113290	JOPH	الفوسفات
JOR CEMENT FACT	0.56	0.49	-0.07	0.47	0.58	84694	JOCM	الاسمنت
JOR STEEL	0.42	0.39	-0.03	0.37	0.42	166801	JOST	حديد الأردن
MANASEER STEEL	0.35	0.34	-0.01	0.34	0.35	1353	MANS	المناصير للحديد
NAT'L ALUM IND	0.35	0.34	-0.01	0.33	0.36	37884	NATA	الوطنية للالمنيوم
ARAB ALUM IND	1.95	1.88	-0.07	1.8	1.89	2649	AALU	الالمنيوم/آرال
TRAVCO	0.23	0.28	0.05	0.21	0.29	21253	TRAV	ترافكو

Company	Last Closing Price سعر الاغلاق السابق	Closing Price سعر الاجلاق	Change التغير عن سعر الاغلاق	Low Price أدنى سعر	High Price أعلى سعر	Value Traded(JD) حجم التداول	Code الرمز	الشركة
NATIONAL STEEL	1.85	1.84	-0.01	1.76	1.84	1988	NAST	الصلب
READY MIX CONCRT	0.54	0.51	-0.03	0.49	0.54	279653	RMCC	الباطون الجاهز
AL ASSAS	0.16	0.16	0	0.14	0.16	22424	ASAS	الاساس
ARAB STEEL PIPES	0.86	0.9	0.04	0.86	0.94	8166	ASPMM	المواسير المعدنية
AL-QUDS READY MIX	0.35	0.38	0.03	0.35	0.38	75485	AQRM	القدس الخرسانية
JOR WOOD INDUSTR	0.81	0.77	-0.04	0.77	0.77	3828	WOOD	جوايكو
JOR PIPES MANFACT	1.33	1.29	-0.04	0.91	1.35	992078	JOPI	الانابيب الاردنية
UNITED CABLE INDUSTRIES	0.37	0.36	-0.01	0.34	0.38	186971	UCIC	الكابلات المتحدة
NAT/CABL/WIRE/MF	0.23	0.21	-0.02	0.2	0.24	136501	WIRE	الوطنية للكوابل
ARAB ELECT IND	0.25	0.24	-0.01	0.23	0.25	18504	AEIN	العربية الكهربائية
JOR WORSTED MILL	2.7	2.8	0.1	2.68	2.85	24070	JOWM	الاجواخ الاردنية
EL-ZAY READY WR	0.17	0.16	-0.01	0.15	0.17	12707	ELZA	الزي لصناعة الالبسة
CENTURY INV.GRP	2.34	2.33	-0.01	2.22	2.35	974376	CEIG	العصر للاستثمار
Grand Total (First and Second Market)		Index الرقم القياسي 1992.12		CHG التغير 0.02%		83568638		مجموع السوق الاول والسوق الثاني (المجموع الكلي)

Block Trades	Company	Value traded(JD) حجم التداول بالدينار	No. of shares عدد الاسهم	Price(JD) السعر	Code الرمز	الشركة	نشرة الصفقات
	ARAB BANK	4398413	703746	6.25	ARBK	البنك العربي	
	ARAB BANK	4351613	696258	6.25	ARBK	البنك العربي	
	JORDANIAN DEVELOP	902500	250000	3.61	JDFI	الاردنية للتطوير	
	JOR DUTY FRE SHP	960000	60000	16	JDFS	الاسواق الحرة	
	JOR DUTY FRE SHP	1120000	70000	16	JDFS	الاسواق الحرة	
	CAPITAL BANK	1903000	1730000	1.1	EXFB	بنك المال	
Block Trades Total		13635526	3510004				مجموع الصفقات

Bonds(JD)	Company	Value traded(JD) حجم التداول بالدينار	No. of bonds عدد السندات	No. of shares عدد الأسهم	Closing Price (JD) سعر الاغلاق بالدينار	Code الرمز	الشركة	نشرة السندات بالدينار
	IS.BD02/16(4.25%)	155300	1553	9	100	10216	سندات افراد رقم 2016 / 2	
Bonds Total		155300	1553					مجموع السندات

نشرة تداول الأوراق المالية غير المدرجة من ٢٠١٩/٢/٣ ولغاية ٢٠١٩/٢/٢٨
Monthly OTC Bulletins from 3/2/2019 to 28/2/2019

Company	Last Closing Price سعر الاغلاق السابق	Closing Price سعر الاغلاق	Change التغير عن سعر الاغلاق	Low Price أدنى سعر	High Price أعلى سعر	Value Traded(JD) حجم التداول	Code الرمز	الشركة
HOLY LAND INS	0.7	0.7	0	0.64	0.71	245273	HOLI	الاراضي المقدسة
AL SAFWA INSURANCE	0.42	0.4	-0.02	0.4	0.4	266	SFIC	الصفوة للتأمين
AMWAL INVEST	0.1	0.1	0	0.08	0.1	54418	AMWL	أموال انفست
ISRAA ISLAMIC FIN.	0.27	0.31	0.04	0.26	0.31	4802	ISRA	اسراء تمويل اسلامي
AL ROU'YA FOR INVESTMENT	0.18	0.26	0.08	0.19	0.28	61428	ROYA	الرؤية للاستثمار
SHARECO	0.51	0.54	0.03	0.5	0.6	2460	SHBC	شيركو
COMPREHENSIVE	0.53	0.48	-0.05	0.48	0.6	486435	INOH	المتكاملة للمشاريع المتعددة
DARKOM	0.56	0.6	0.04	0.51	0.61	72901	DRKM	داركم
INV HOUSE	0.07	0.09	0.02	0.06	0.1	8164	INVH	بيت الاستثمار
EJADA	0.06	0.05	-0.01	0.05	0.06	471	EJAD	إجادة للإستثمارات المالية
ARAB CORP	0.03	0.02	-0.01	0.02	0.03	5478	ARED	عرب كورب
BLUE STONE	2.5	2.25	-0.25	2.25	2.25	56	BSTI	الحجر الأزرق
INVESTORS I&p	0.09	0.08	-0.01	0.07	0.09	142354	IPRO	الصناعية العقارية
B. AL-MAL/BEITNA	0.13	0.15	0.02	0.13	0.17	17284	BAMB	بيتنا
WINTER VALLEY TOUR	0.25	0.19	-0.06	0.17	0.23	1071	WIVA	وادي الشتا
JOR PRESS/ PUBLISH	0.05	0.05	0	0.04	0.05	72	JOPP	الدستور
AHLIA ENTERPRISES	0.22	0.19	-0.03	0.18	0.23	138875	ABLA	الأهلية للمشاريع

Company	Last Closing Price سعر الاغلاق السابق	Closing Price سعر الاغلاق	Change التغير عن سعر الاغلاق	Low Price أدنى سعر	High Price أعلى سعر	Value Traded(JD) حجم التداول	Code الرمز	الشركة
COMP. LEASING	2.27	2.35	0.08	2.3	2.35	3960	LEAS	المتكاملة للتأجير التمويلي
PEARL SAN P CONV	2	2.7	0.7	2.2	2.7	3383	PERL	للؤلؤة
JOSECO	0.16	0.16	0	0.15	0.16	2622	JOSE	الصخر الزيتي
MID EASTCOMPLEX	0.23	0.23	0	0.22	0.25	147539	MECE	مجمع الشرق الاوسط
JOR CLOTHING CO.	0.22	0.25	0.03	0.2	0.25	1392	CJCC	الابسة الاردنية
Grand Total OTC Market						1400702		مجموع سوق الاوراق المالية غير المدرجة (المجموع الكلي)



Tel. 00962 6 5664109 - 00962 6 5664081
Fax 00962 6 5664071

هاتف 00962 6 5664109 - 00962 6 5664081
فاكس 00962 6 5664071



Amman Stock Exchange
Arjan Area - Near Ministry of Interior
P.O. Box 212466
Zip Code 11121 - Amman - Jordan
E-Mail: info@ase.com.jo
www.exchange.jo

بورصة عمان
عرجان بالقرب من وزارة الداخلية
ص.ب 212466 عمان 11121 الأردن



@ASEofficialJo

البريد الإلكتروني info@ase.com.jo
www.exchange.jo



@ASEofficialJo

ASELIVE



ASENEWS



ASELIVE



ASENEWS