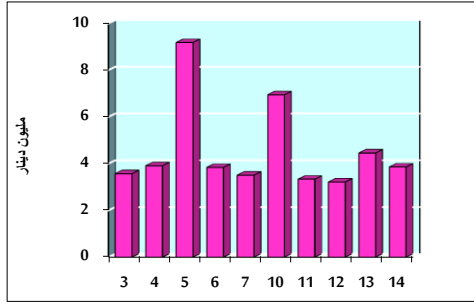


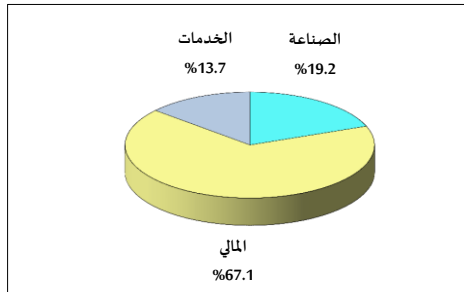
خلاصة البيانات الإحصائية لبورصة عمان

الخميس 2019/3/14

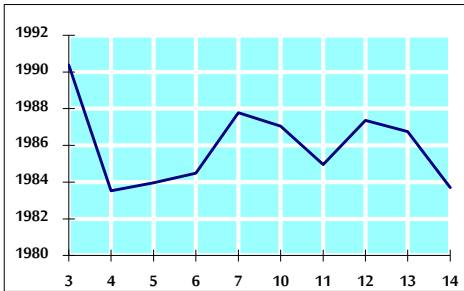
حجم التداول اليومي من 3/3 لغاية 2019/3/14



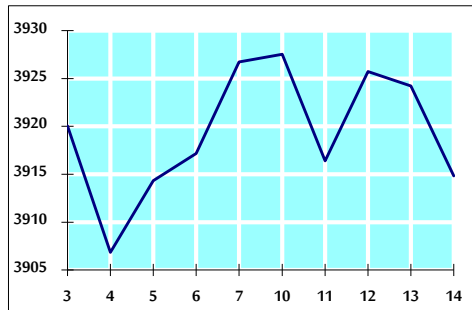
التوزيع القطاعي لحجم التداول ليوم الخميس 2019/3/14



الرقم القياسي العام المرجح للأسهم الحرة من 3/3 لغاية 2019/3/14



الرقم القياسي العام المرجح بالقيمة السوقية من 3/3 لغاية 2019/3/14



أ- حجم التداول (دينار)

التغير (%)	التغير	2019	2018	
-66.29%	-7,584,743	3,856,782	11,441,525	يومي
-15.36%	-8,317,787	45,832,071	54,149,858	تراكمي (3/14-3/3)
-23.82%	-73,161,624	233,930,606	307,092,230	تراكمي (3/14-1/2)

ب- عدد الاسهم المتداولة

التغير (%)	التغير	2019	2018	
-20.75%	-1,201,054	4,586,001	5,787,055	يومي
-4.12%	-1,879,651	43,752,407	45,632,058	تراكمي (3/14-3/3)
-26.78%	-69,498,302	189,983,017	259,481,319	تراكمي (3/14-1/2)

ج- عدد العقود المنفذة

التغير (%)	التغير	2019	2018	
-14.72%	-381	2,207	2,588	يومي
-7.62%	-1,674	20,292	21,966	تراكمي (3/14-3/3)
-19.40%	-23,013	95,639	118,652	تراكمي (3/14-1/2)

د- بعض النسب المالية للبورصة (2019/3/14)

القطاع	القيمة السوقية P/E إلى العائد	القيمة السوقية إلى القيمة الدفترية	الأرباح الموزعة إلى القيمة السوقية (%)	معدل دوران (%)
القطاع المالي	12.992	1.110	5.099	0.083
قطاع الخدمات	16.738	1.199	5.311	0.024
قطاع الصناعة	56.412	1.340	3.399	0.079
جميع القطاعات	14.942	1.186	4.934	0.068

هـ- الرقم القياسي لاسعار الاسهم المرجح بالقيمة السوقية للأسهم الحرة (1000=1999)

الرقم القياسي العام	التغير		الخميس	الأربعاء
	اليوم السابق	بداية العام	14/03/2019	13/03/2019
الرقم القياسي العام	-0.15%	3.92%	1983.7	1986.8
القطاع المالي	-0.06%	3.43%	2743.6	2745.3
قطاع الخدمات	-0.23%	2.41%	1310.6	1313.7
قطاع الصناعة	-0.27%	4.38%	1965.2	1970.6

و- الرقم القياسي لاسعار الاسهم المرجح بالقيمة السوقية (1000=1991)

الرقم القياسي العام	التغير		الخميس	الأربعاء
	اليوم السابق	بداية العام	14/03/2019	13/03/2019
الرقم القياسي العام	-0.24%	3.10%	3914.8	3924.2
قطاع البنوك	-0.23%	2.34%	8439.1	8458.6
قطاع التأمين	-0.15%	-1.59%	1354.7	1356.7
قطاع الخدمات	0.27%	1.31%	807.3	805.1
قطاع الصناعة	-0.61%	6.85%	2469.8	2485.0

ز- الرقم القياسي المرجح بالقيمة السوقية للأسهم الحرة حسب الأسواق (1000=2012)

السوق الأول	التغير		الخميس	الأربعاء
	اليوم السابق	بداية العام	14/03/2019	13/03/2019
السوق الأول	-0.24%	4.28%	1054.6	1057.1
السوق الثاني	0.39%	4.05%	865.3	862.0

ح- القيمة السوقية (دينار)

2.46%	-0.22%	16,520,039,432	16,555,764,571
-------	--------	----------------	----------------