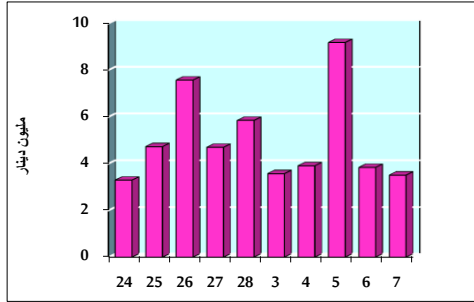


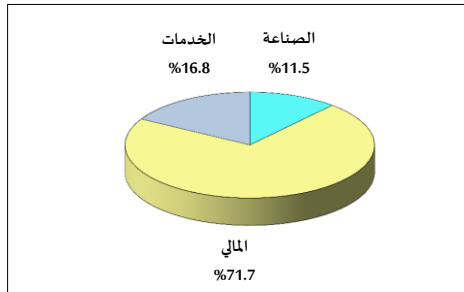
## خلاصة البيانات الإحصائية لبورصة عمان

الخميس 2019/3/7

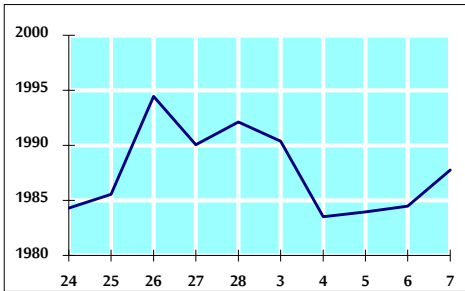
حجم التداول اليومي من 2/24 لغاية 2019/3/7



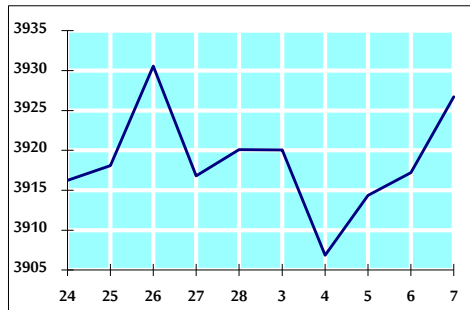
التوزيع القطاعي لحجم التداول ليوم الخميس 2019/3/7



الرقم القياسي العام المرجح للأسهم الحرة من 2/24 لغاية 2019/3/7



الرقم القياسي العام المرجح بالقيمة السوقية من 2/24 لغاية 2019/3/7



أ- حجم التداول (دينار)

التغير (%)	التغير	2019	2018	
-12.62%	-506,977	3,508,826	4,015,803	يومي
13.47%	2,851,703	24,019,138	21,167,435	تراكمي (3/7-3/3)
-22.62%	-61,992,134	212,117,673	274,109,807	تراكمي (3/7-1/2)

ب- عدد الاسهم المتداولة

التغير (%)	التغير	2019	2018	
5.41%	207,042	4,035,892	3,828,850	يومي
11.47%	2,138,851	20,784,585	18,645,734	تراكمي (3/7-3/3)
-28.16%	-65,479,800	167,015,195	232,494,995	تراكمي (3/7-1/2)

ج- عدد العقود المنفذة

التغير (%)	التغير	2019	2018	
26.58%	492	2,343	1,851	يومي
-1.33%	-139	10,331	10,470	تراكمي (3/7-3/3)
-20.04%	-21,478	85,678	107,156	تراكمي (3/7-1/2)

د- بعض النسب المالية للبورصة (2019/3/7)

القطاع	معدل الدوران (%)	الأرباح الموزعة إلى القيمة السوقية (%)	القيمة السوقية إلى القيمة الدفترية	P/E إلى العائد
القطاع المالي	0.062	5.090	1.111	13.034
قطاع الخدمات	0.054	5.405	1.198	16.523
قطاع الصناعة	0.062	3.371	1.353	59.301
جميع القطاعات	0.060	4.927	1.190	15.023

هـ- الرقم القياسي لاسعار الاسهم المرجح بالقيمة السوقية للأسهم الحرة (1000=1999)

الرقم القياسي العام	التغير		الخميس	الأربعاء
	بداية العام	اليوم السابق	07/03/2019	06/03/2019
الرقم القياسي العام	4.14%	0.17%	1987.8	1984.5
القطاع المالي	3.54%	0.33%	2746.7	2737.6
قطاع الخدمات	2.75%	-0.18%	1315.0	1317.4
قطاع الصناعة	4.66%	-0.03%	1970.3	1971.0

و- الرقم القياسي لاسعار الاسهم المرجح بالقيمة السوقية (1000=1991)

الرقم القياسي العام	التغير		الخميس	الأربعاء
	بداية العام	اليوم السابق	07/03/2019	06/03/2019
الرقم القياسي العام	3.41%	0.24%	3926.7	3917.2
قطاع البنوك	2.59%	0.52%	8459.2	8415.3
قطاع التأمين	-0.49%	0.36%	1369.7	1364.8
قطاع الخدمات	1.53%	-0.40%	809.0	812.2
قطاع الصناعة	7.45%	-0.16%	2483.5	2487.4

ز- الرقم القياسي المرجح بالقيمة السوقية للأسهم الحرة حسب الأسواق (1000=2012)

السوق	التغير		الخميس	الأربعاء
	بداية العام	اليوم السابق	07/03/2019	06/03/2019
السوق الأول	4.59%	0.17%	1057.7	1055.9
السوق الثاني	4.16%	0.06%	866.2	865.7

ح- القيمة السوقية (دينار)

2.74%	0.22%	16,564,418,245	16,527,832,486
-------	-------	----------------	----------------