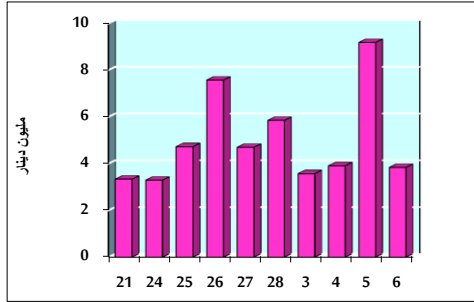


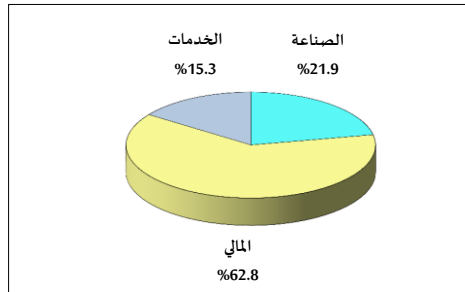
خلاصة البيانات الإحصائية لبورصة عمان

الأربعاء 2019/3/6

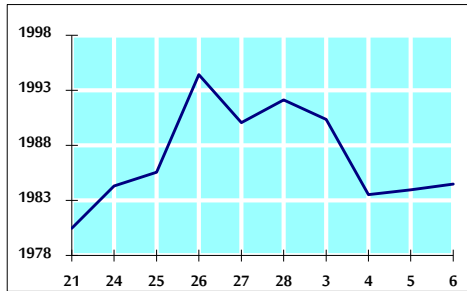
حجم التداول اليومي من 2/21 لغاية 2019/3/6



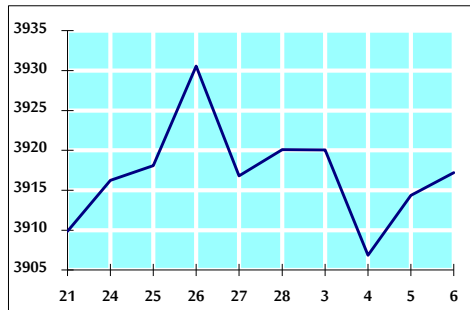
التوزيع القطاعي لحجم التداول ليوم الأربعاء 2019/3/6



الرقم القياسي العام المرجح للأسهم الحرة من 2/21 لغاية 2019/3/6



الرقم القياسي العام المرجح بالقيمة السوقية من 2/21 لغاية 2019/3/6



أ- حجم التداول (دينار)

التغير (%)	التغير	2019	2018	
48.75%	1,258,610	3,840,560	2,581,950	يومي
19.58%	3,358,680	20,510,312	17,151,632	تراكمي (3/6-3/3)
-22.76%	-61,485,157	208,608,847	270,094,004	تراكمي (3/6-1/2)

ب- عدد الاسهم المتداولة

التغير (%)	التغير	2019	2018	
24.44%	644,360	3,280,574	2,636,214	يومي
13.04%	1,931,809	16,748,693	14,816,884	تراكمي (3/6-3/3)
-28.73%	-65,686,842	162,979,303	228,666,145	تراكمي (3/6-1/2)

ج- عدد العقود المنفذة

التغير (%)	التغير	2019	2018	
-5.35%	-104	1,840	1,944	يومي
-7.32%	-631	7,988	8,619	تراكمي (3/6-3/3)
-20.86%	-21,970	83,335	105,305	تراكمي (3/6-1/2)

د- بعض النسب المالية للبورصة (2019/3/6)

القطاع	القيمة السوقية P/E إلى العائد	القيمة السوقية إلى القيمة الدفترية	الأرباح الموزعة إلى القيمة السوقية (%)	معدل الدوران (%)
القطاع المالي	12.970	1.106	5.116	0.054
قطاع الخدمات	16.504	1.201	5.447	0.041
قطاع الصناعة	59.426	1.356	3.364	0.036
جميع القطاعات	14.976	1.187	4.949	0.049

هـ- الرقم القياسي لاسعار الاسهم المرجح بالقيمة السوقية للأسهم الحرة (1000=1999)

الرقم القياسي العام	التغير		الأربعاء 06/03/2019	الثلاثاء 05/03/2019
	اليوم السابق	بداية العام		
الرقم القياسي العام	0.03%	3.96%	1984.5	1984.0
القطاع المالي	0.07%	3.20%	2737.6	2735.7
قطاع الخدمات	-0.24%	2.94%	1317.4	1320.5
قطاع الصناعة	0.24%	4.69%	1971.0	1966.3

و- الرقم القياسي لاسعار الاسهم المرجح بالقيمة السوقية (1000=1991)

الرقم القياسي العام	التغير		الأربعاء 06/03/2019	الثلاثاء 05/03/2019
	اليوم السابق	بداية العام		
الرقم القياسي العام	0.07%	3.16%	3917.2	3914.3
قطاع البنوك	0.17%	2.05%	8415.3	8400.7
قطاع التأمين	-0.09%	-0.85%	1364.8	1365.9
قطاع الخدمات	-0.37%	1.93%	812.2	815.3
قطاع الصناعة	0.09%	7.62%	2487.4	2485.1

ز- الرقم القياسي المرجح بالقيمة السوقية للأسهم الحرة حسب الأسواق (1000=2012)

السوق الأول	التغير		الأربعاء 06/03/2019	الثلاثاء 05/03/2019
	اليوم السابق	بداية العام		
السوق الأول	0.02%	4.41%	1055.9	1055.7
السوق الثاني	0.13%	4.10%	865.7	864.6

ح- القيمة السوقية (دينار)

2.51%	0.05%	16,527,832,486	16,519,876,205
-------	-------	----------------	----------------