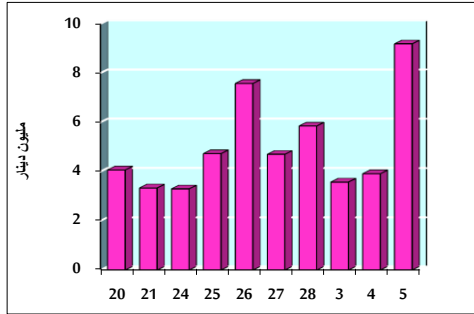


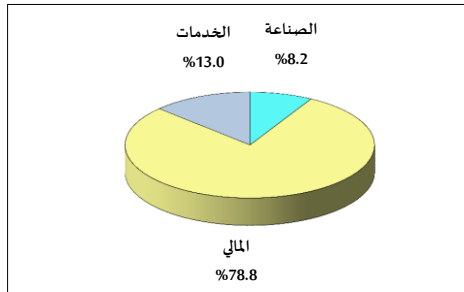
## خلاصة البيانات الإحصائية لبورصة عمان

الثلاثاء 2019/3/5

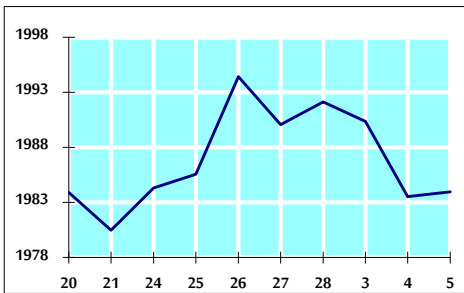
حجم التداول اليومي من 2/20 لغاية 2019/3/5



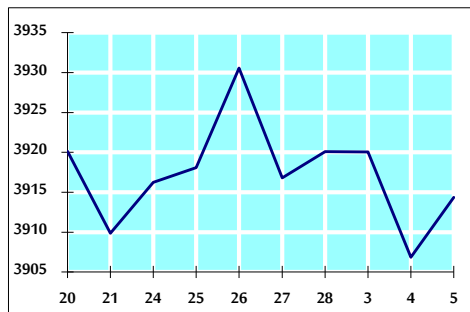
التوزيع القطاعي لحجم التداول ليوم الثلاثاء 2019/3/5



الرقم القياسي العام المرجح للأسهم الحرة من 2/20 لغاية 2019/3/5



الرقم القياسي العام المرجح بالقيمة السوقية من 2/20 لغاية 2019/3/5



أ- حجم التداول (دينار)

التغير (%)	التغير	2019	2018	
93.31%	4,433,564	9,185,211	4,751,647	يومي
14.41%	2,100,070	16,669,752	14,569,682	تراكمي (3/5-3/3)
-23.45%	-62,743,767	204,768,287	267,512,054	تراكمي (3/5-1/2)

ب- عدد الاسهم المتداولة

التغير (%)	التغير	2019	2018	
26.16%	1,194,860	5,761,908	4,567,048	يومي
10.57%	1,287,449	13,468,119	12,180,670	تراكمي (3/5-3/3)
-29.35%	-66,331,202	159,698,729	226,029,931	تراكمي (3/5-1/2)

ج- عدد العقود المنفذة

التغير (%)	التغير	2019	2018	
-8.94%	-211	2,149	2,360	يومي
-7.90%	-527	6,148	6,675	تراكمي (3/5-3/3)
-21.15%	-21,866	81,495	103,361	تراكمي (3/5-1/2)

د- بعض النسب المالية للبورصة (2019/3/5)

القطاع	القيمة السوقية P/E إلى العائد	القيمة السوقية إلى القيمة الدفترية	الأرباح الموزعة إلى القيمة السوقية (%)	معدل الدوران (%)
القطاع المالي	12.950	1.104	5.123	0.101
قطاع الخدمات	16.560	1.205	5.428	0.060
قطاع الصناعة	59.372	1.355	3.367	0.061
جميع القطاعات	14.965	1.186	4.952	0.086

هـ- الرقم القياسي لاسعار الاسهم المرجح بالقيمة السوقية للأسهم الحرة (1000=1999)

الرقم القياسي العام	التغير		الثلاثاء	الأثنين
	اليوم السابق	بداية العام	05/03/2019	04/03/2019
الرقم القياسي العام	0.02%	3.94%	1984.0	1983.5
القطاع المالي	0.05%	3.13%	2735.7	2734.4
قطاع الخدمات	-0.02%	3.18%	1320.5	1320.8
قطاع الصناعة	0.04%	4.44%	1966.3	1965.5

و- الرقم القياسي لاسعار الاسهم المرجح بالقيمة السوقية (1000=1991)

الرقم القياسي العام	التغير		الثلاثاء	الأثنين
	اليوم السابق	بداية العام	05/03/2019	04/03/2019
الرقم القياسي العام	0.19%	3.09%	3914.3	3906.9
قطاع البنوك	0.48%	1.88%	8400.7	8361.0
قطاع التأمين	0.08%	-0.77%	1365.9	1364.9
قطاع الخدمات	-0.62%	2.31%	815.3	820.4
قطاع الصناعة	-0.07%	7.52%	2485.1	2486.9

ز- الرقم القياسي المرجح بالقيمة السوقية للأسهم الحرة حسب الأسواق (1000=2012)

السوق الأول	التغير		الثلاثاء	الأثنين
	اليوم السابق	بداية العام	05/03/2019	04/03/2019
السوق الأول	-0.01%	4.39%	1055.7	1055.8
السوق الثاني	0.10%	3.97%	864.6	863.8

ح- القيمة السوقية (دينار)

2.46%	0.18%	16,519,876,205	16,490,046,502
-------	-------	----------------	----------------