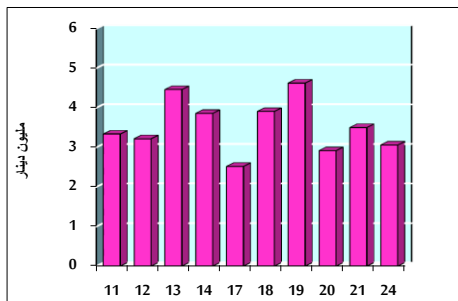


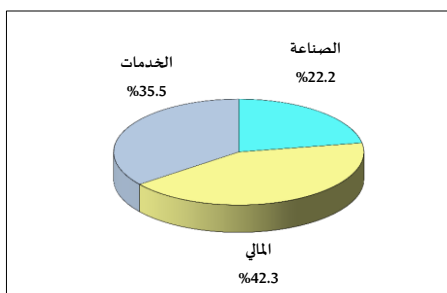
خلاصة البيانات الإحصائية لبورصة عمان

الأحد 2019/3/24

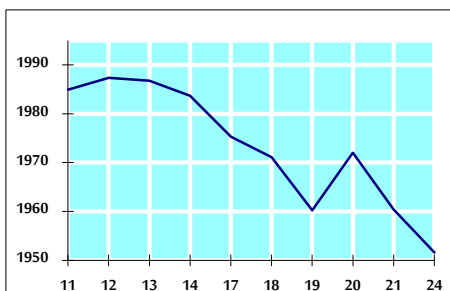
حجم التداول اليومي من 3/11 لغاية 2019/3/24



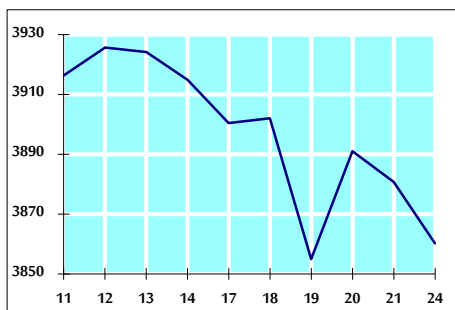
التوزيع القطاعي لحجم التداول ليوم الأحد 2019/3/24



الرقم القياسي العام المرجح بالأسمم الحرة من 3/11 لغاية 2019/3/24



الرقم القياسي العام المرجح بالقيمة السوقية من 3/11 لغاية 2019/3/24



أ- حجم التداول (دينار)

التغير (%)	التغير	2019	2018	
-49.30%	-2,974,199	3,058,457	6,032,656	يومي
-23.94%	-20,887,397	66,352,582	87,239,979	تراكمي (3/24-3/3)
-25.20%	-85,731,234	254,451,117	340,182,351	تراكمي (3/24-1/2)

ب- عدد الأسهم المتداولة

التغير (%)	التغير	2019	2018	
-27.30%	-1,456,682	3,878,806	5,335,488	يومي
-8.01%	-5,864,972	67,383,232	73,248,204	تراكمي (3/24-3/3)
-25.60%	-73,483,623	213,613,842	287,097,465	تراكمي (3/24-1/2)

ج- عدد العقود المنفذة

التغير (%)	التغير	2019	2018	
-38.00%	-1,257	2,051	3,308	يومي
-8.93%	-3,314	33,777	37,091	تراكمي (3/24-3/3)
-18.43%	-24,653	109,124	133,777	تراكمي (3/24-1/2)

د- بعض النسب المالية للبورصة (2019/3/24)

القطاع	القيمة السوقية P/E إلى العائد	القيمة السوقية إلى القيمة الدفترية	الأرباح الموزعة إلى القيمة السوقية (%)	معدل الدوران (%)
القطاع المالي	12.952	1.103	5.155	0.034
قطاع الخدمات	16.267	1.179	5.170	0.110
قطاع الصناعة	57.833	1.314	3.386	0.076
جميع القطاعات	14.858	1.172	4.956	0.058

هـ- الرقم القياسي لأسعار الأسهم المرجح بالقيمة السوقية للأسمم الحرة (1000=1999)

الرقم القياسي العام	التغير		الأحد	الخميس
	بداية العام	اليوم السابق	24/03/2019	21/03/2019
الرقم القياسي العام	2.24%	-0.45%	1951.6	1960.5
القطاع المالي	2.78%	0.15%	2726.5	2722.4
قطاع الخدمات	0.98%	0.34%	1292.4	1288.0
قطاع الصناعة	-0.40%	-3.52%	1875.2	1943.6

و- الرقم القياسي لأسعار الأسهم المرجح بالقيمة السوقية (1000=1991)

الرقم القياسي العام	التغير		الأحد	الخميس
	بداية العام	اليوم السابق	24/03/2019	21/03/2019
الرقم القياسي العام	1.66%	-0.53%	3860.2	3880.7
قطاع البنوك	1.44%	-0.06%	8364.5	8369.5
قطاع التأمين	-1.31%	-0.14%	1358.5	1360.3
قطاع الخدمات	-1.11%	-0.29%	788.0	790.3
قطاع الصناعة	4.40%	-2.11%	2413.1	2465.0

ز- الرقم القياسي المرجح بالقيمة السوقية للأسهم الحرة حسب الأسواق (1000=2012)

السوق	التغير		الأحد	الخميس
	بداية العام	اليوم السابق	24/03/2019	21/03/2019
السوق الأول	2.59%	-0.45%	1037.5	1042.2
السوق الثاني	2.53%	-0.35%	852.7	855.7

ح- القيمة السوقية (دينار)

1.19%	-0.49%	16,314,691,263	16,394,980,056
-------	--------	----------------	----------------