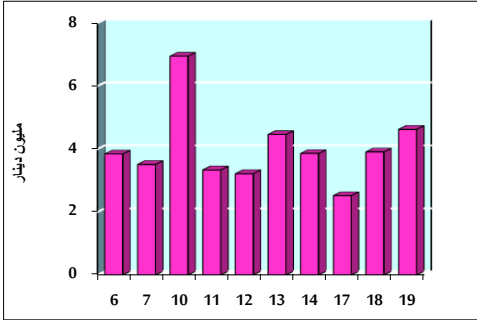


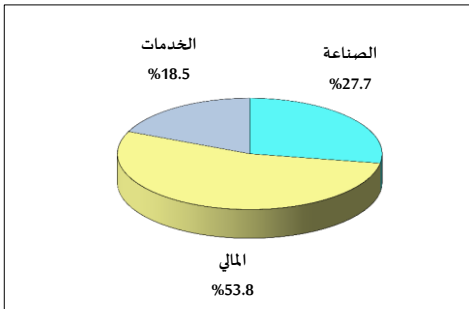
خلاصة البيانات الإحصائية لبورصة عمان

الثلاثاء 2019/3/19

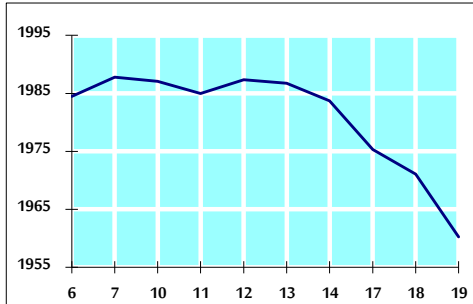
أ- حجم التداول اليومي من 3/6 لغاية 2019/3/19



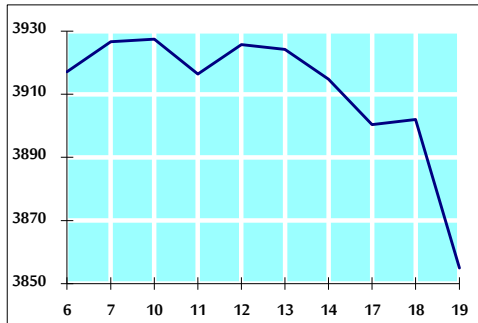
ب- التوزيع القطاعي لحجم التداول ليوم الثلاثاء 2019/3/19



ج- الرقم القياسي العام المرجح بالأسهم الحرة من 3/6 لغاية 2019/3/19



د- الرقم القياسي العام المرجح بالقيمة السوقية من 3/6 لغاية 2019/3/19



أ- حجم التداول (دينار)

التغير (%)	التغير	2019	2018	
20.28%	779,365	4,622,609	3,843,244	يومي
-18.92%	-13,275,158	56,879,413	70,154,571	تراكمي (3/19-3/3)
-24.18%	-78,118,995	244,977,948	323,096,943	تراكمي (3/19-1/2)

ب- عدد الاسهم المتداولة

التغير (%)	التغير	2019	2018	
30.58%	1,045,199	4,462,937	3,417,738	يومي
-3.49%	-2,019,683	55,825,214	57,844,897	تراكمي (3/19-3/3)
-25.63%	-69,638,334	202,055,824	271,694,158	تراكمي (3/19-1/2)

ج- عدد العقود المنفذة

التغير (%)	التغير	2019	2018	
34.83%	705	2,729	2,024	يومي
-5.80%	-1,674	27,182	28,856	تراكمي (3/19-3/3)
-18.33%	-23,013	102,529	125,542	تراكمي (3/19-1/2)

د- بعض النسب المالية للبورصة (2019/3/19)

القطاع	القيمة السوقية P/E إلى العائد	القيمة السوقية إلى القيمة الدفترية	الأرباح الموزعة إلى القيمة السوقية (%)	معدل الدوران (%)
القطاع المالي	12.802	1.090	5.206	0.048
قطاع الخدمات	16.512	1.193	5.342	0.066
قطاع الصناعة	56.217	1.341	3.387	0.155
جميع القطاعات	14.783	1.170	5.008	0.066

هـ- الرقم القياسي لاسعار الاسهم المرجح بالقيمة السوقية للاسهم الحرة (1999=1000)

القطاع	التغير		الثلاثاء 19/03/2019	الاثنين 18/03/2019	الرقم القياسي العام
	بداية العام	اليوم السابق			
القطاع المالي	2.70%	-0.55%	1960.3	1971.1	الرقم القياسي العام
قطاع الخدمات	1.89%	-1.00%	2702.8	2730.1	القطاع المالي
قطاع الخدمات	1.81%	0.65%	1302.9	1294.5	قطاع الخدمات
قطاع الصناعة	4.16%	-0.15%	1961.0	1963.8	قطاع الصناعة

و- الرقم القياسي لاسعار الاسهم المرجح بالقيمة السوقية (1991=1000)

القطاع	التغير		الثلاثاء 19/03/2019	الاثنين 18/03/2019	الرقم القياسي العام
	بداية العام	اليوم السابق			
القطاع البنوك	1.52%	-1.21%	3855.0	3902.0	الرقم القياسي العام
قطاع التأمين	0.10%	-1.76%	8254.3	8402.5	قطاع البنوك
قطاع الخدمات	-1.14%	-0.08%	1360.8	1361.9	قطاع التأمين
قطاع الصناعة	0.38%	-0.16%	799.8	801.1	قطاع الخدمات
قطاع الصناعة	6.82%	-0.30%	2469.0	2476.5	قطاع الصناعة

ز- الرقم القياسي المرجح بالقيمة السوقية للاسهم الحرة حسب الأسواق (2012=1000)

السوق	التغير		الثلاثاء 19/03/2019	الاثنين 18/03/2019	الرقم القياسي
	بداية العام	اليوم السابق			
السوق الأول	3.18%	-0.40%	1043.5	1047.7	السوق الأول
السوق الثاني	2.79%	-0.58%	854.8	859.8	السوق الثاني

ح- القيمة السوقية (دينار)

التغير (%)	التغير	2019	2018
1.03%	-1.11%	16,288,431,224	16,471,407,228