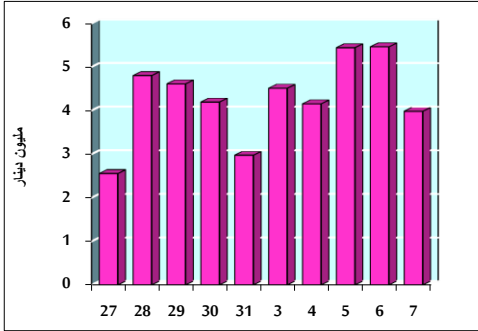


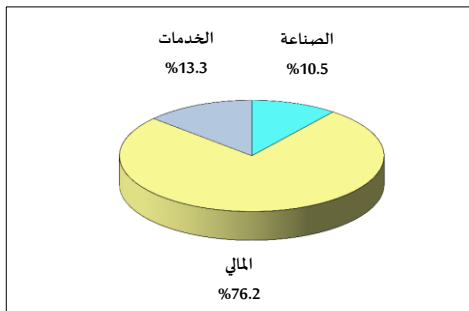
خلاصة البيانات الإحصائية لبورصة عمان

الخميس 2019/2/7

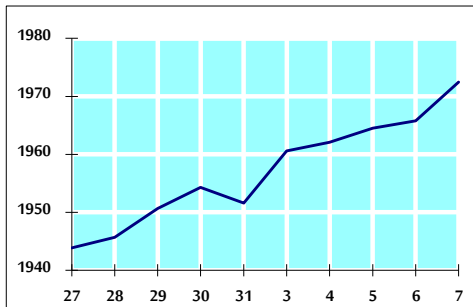
حجم التداول اليومي من 1/27 لغاية 2019/2/7



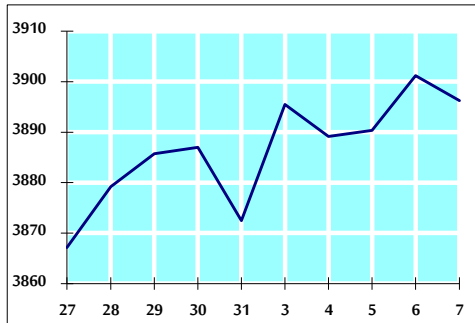
التوزيع القطاعي لحجم التداول ليوم الخميس 2019/2/7



الرقم القياسي العام المرجح للأسهم الحرة من 1/27 لغاية 2019/2/7



الرقم القياسي العام المرجح بالقيمة السوقية من 1/27 لغاية 2019/2/7



أ- حجم التداول (دينار)

التغير (%)	التغير	2019	2018	
-17.13%	-822,985	3,981,964	4,804,949	يومي
-44.86%	-19,150,115	23,539,880	42,689,995	تراكمي (2/7-2/3)
-26.98%	-42,278,739	114,434,250	156,712,989	تراكمي (2/7-1/2)

ب- عدد الاسهم المتداولة

التغير (%)	التغير	2019	2018	
-40.99%	-1,697,812	2,444,696	4,142,508	يومي
-72.77%	-39,277,891	14,694,098	53,971,989	تراكمي (2/7-2/3)
-46.45%	-69,769,730	80,442,701	150,212,431	تراكمي (2/7-1/2)

ج- عدد العقود المنفذة

التغير (%)	التغير	2019	2018	
-12.55%	-265	1,847	2,112	يومي
-19.14%	-2,403	10,154	12,557	تراكمي (2/7-2/3)
-22.93%	-13,707	46,071	59,778	تراكمي (2/7-1/2)

د- بعض النسب المالية للبورصة (2019/2/7)

القطاع	القيمة السوقية P/E إلى العائد	القيمة السوقية إلى القيمة الدفترية	الأرباح الموزعة إلى القيمة السوقية (%)	معدل الدوران (%)
القطاع المالي	17.572	1.102	4.974	0.042
قطاع الخدمات	17.151	1.246	5.277	0.021
قطاع الصناعة	57.822	1.356	3.375	0.036
جميع القطاعات	18.805	1.190	4.815	0.036

هـ- الرقم القياسي لاسعار الاسهم المرجح بالقيمة السوقية للأسهم الحرة (1999=1000)

القطاع	التغير		الخميس 07/02/2019	الأربعاء 06/02/2019	
	اليوم السابق	بداية العام			
الرقم القياسي العام	0.34%	3.34%	1972.5	1965.8	
القطاع المالي	0.29%	1.96%	2704.7	2696.9	
قطاع الخدمات	0.22%	4.71%	1340.0	1337.1	
قطاع الصناعة	0.58%	4.25%	1962.7	1951.5	

و- الرقم القياسي لاسعار الاسهم المرجح بالقيمة السوقية (1991=1000)

القطاع	التغير		الخميس 07/02/2019	الأربعاء 06/02/2019	
	اليوم السابق	بداية العام			
الرقم القياسي العام	-0.13%	2.61%	3896.3	3901.2	
قطاع البنوك	-0.19%	0.46%	8284.1	8299.7	
قطاع التأمين	0.20%	-0.64%	1367.7	1364.9	
قطاع الخدمات	-0.69%	5.50%	840.7	846.5	
قطاع الصناعة	0.46%	7.33%	2480.9	2469.5	

ز- الرقم القياسي المرجح بالقيمة السوقية للأسهم الحرة حسب الأسواق (2012=1000)

السوق	التغير		الخميس 07/02/2019	الأربعاء 06/02/2019	
	اليوم السابق	بداية العام			
السوق الأول	0.49%	3.45%	1046.2	1041.0	
السوق الثاني	-0.27%	5.46%	877.0	879.4	

ح- القيمة السوقية (دينار)

2.18%	-0.11%	16,473,795,774	16,491,969,653	
-------	--------	----------------	----------------	--