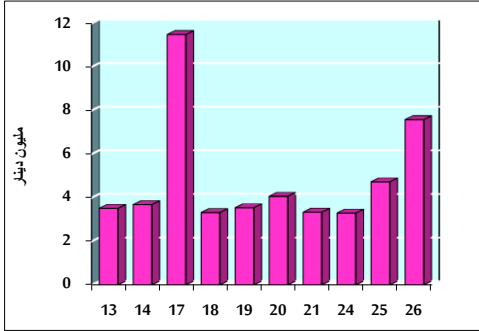


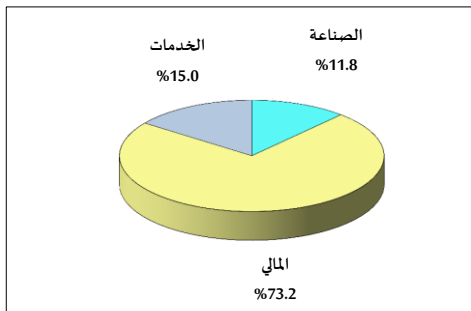
خلاصة البيانات الإحصائية لبورصة عمان

الثلاثاء 2019/2/26

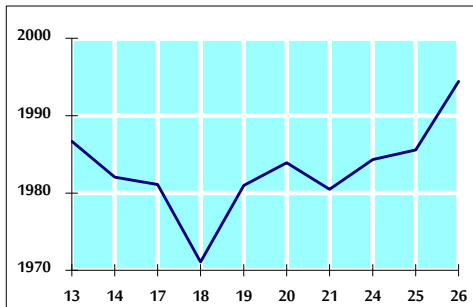
حجم التداول اليومي من 2/13 لغاية 2/26 2019/2/26



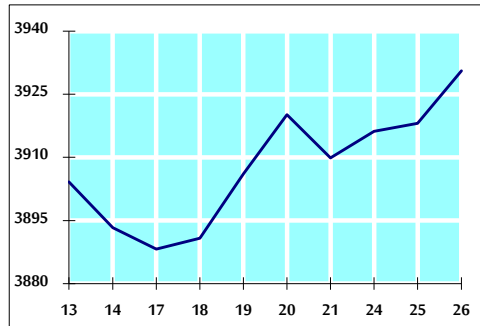
التوزيع القطاعي لحجم التداول ليوم الثلاثاء 2019/2/26



الرقم القياسي العام المرجح بالأسهم الحرة من 2/13 لغاية 2/26 2019/2/26



الرقم القياسي العام المرجح بالقيمة السوقية من 2/13 لغاية 2/26 2019/2/26



أ- حجم التداول (دينار)

التغير (%)	التغير	2019	2018	
66.59%	3,029,177	7,577,910	4,548,733	يومي
-30.62%	-38,249,476	86,656,833	124,906,309	تراكمي (2/26-2/3)
-25.69%	-61,378,100	177,551,203	238,929,303	تراكمي (2/26-1/2)

ب- عدد الاسهم المتداولة

التغير (%)	التغير	2019	2018	
78.22%	2,771,530	6,314,792	3,543,262	يومي
-36.90%	-40,174,558	68,709,611	108,884,169	تراكمي (2/26-2/3)
-34.45%	-70,666,397	134,458,214	205,124,611	تراكمي (2/26-1/2)

ج- عدد العقود المنفذة

التغير (%)	التغير	2019	2018	
25.13%	476	2,370	1,894	يومي
-20.30%	-8,965	35,187	44,152	تراكمي (2/26-2/3)
-22.18%	-20,269	71,104	91,373	تراكمي (2/26-1/2)

د- بعض النسب المالية لبورصة (2019/2/26)

القطاع	القيمة السوقية P/E إلى العائد	القيمة السوقية إلى القيمة الدفترية	الأرباح الموزعة إلى القيمة السوقية (%)	معدل الدوران (%)
القطاع المالي	13.147	1.107	5.138	0.106
قطاع الخدمات	16.732	1.218	5.437	0.083
قطاع الصناعة	59.833	1.361	3.353	0.053
جميع القطاعات	14.976	1.191	4.960	0.094

هـ- الرقم القياسي لاسعار الاسهم المرجح بالقيمة السوقية للاسهم الحرة (1999=1000)

القطاع	التغير		الثلاثاء 26/02/2019	الاثنين 25/02/2019	الرقم القياسي العام
	بداية العام	اليوم السابق			
القطاع المالي	4.49%	0.45%	1994.4	1985.6	الرقم القياسي العام
قطاع الخدمات	3.64%	0.50%	2749.3	2735.6	القطاع المالي
قطاع الصناعة	3.96%	0.51%	1330.5	1323.7	قطاع الخدمات
	4.46%	-0.04%	1966.7	1967.4	قطاع الصناعة

و- الرقم القياسي لاسعار الاسهم المرجح بالقيمة السوقية (1991=1000)

القطاع	التغير		الثلاثاء 26/02/2019	الاثنين 25/02/2019	الرقم القياسي العام
	بداية العام	اليوم السابق			
قطاع البنوك	3.52%	0.32%	3930.6	3918.1	الرقم القياسي العام
قطاع التأمين	2.12%	0.49%	8421.0	8380.0	قطاع البنوك
قطاع الخدمات	0.20%	-0.46%	1379.2	1385.6	قطاع التأمين
قطاع الصناعة	3.39%	0.19%	823.9	822.3	قطاع الخدمات
	8.02%	-0.09%	2496.7	2498.8	قطاع الصناعة

ز- الرقم القياسي المرجح بالقيمة السوقية للاسهم الحرة حسب الأسواق (2012=1000)

السوق	التغير		الثلاثاء 26/02/2019	الاثنين 25/02/2019	الرقم القياسي
	بداية العام	اليوم السابق			
السوق الأول	5.08%	0.50%	1062.7	1057.5	السوق الأول
السوق الثاني	3.51%	0.12%	860.8	859.7	السوق الثاني

ح- القيمة السوقية (دينار)

التغير (%)	التغير	2019	2018	
2.84%	0.22%	16,580,814,284	16,543,885,242	