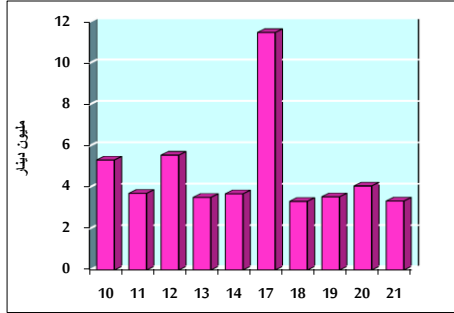


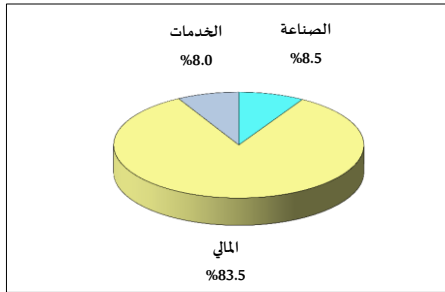
## خلاصة البيانات الإحصائية لبورصة عمان

الخميس ٢٠١٩/٢/٢١

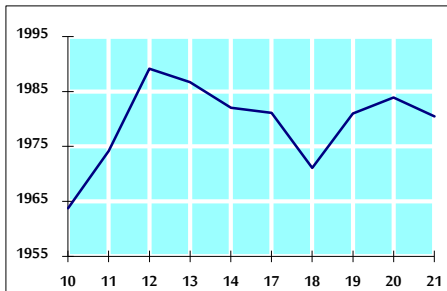
حجم التداول اليومي من ٢/١٠ لغاية ٢٠١٩/٢/٢١



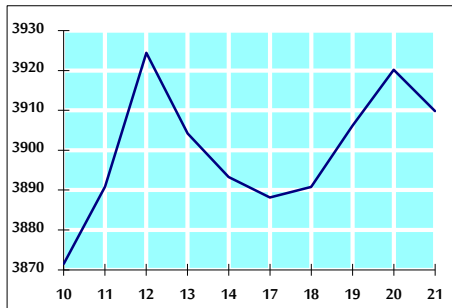
التوزيع القطاعي لحجم التداول ليوم الخميس ٢٠١٩/٢/٢١



الرقم القياسي العام المرجح للأسهم الحرة من ٢/١٠ لغاية ٢٠١٩/٢/٢١



الرقم القياسي العام المرجح بالقيمة السوقية من ٢/١٠ لغاية ٢٠١٩/٢/٢١



أ- حجم التداول (دينار)

التغير (%)	التغير	2019	2018	
-60.58%	-5,122,949	3,333,734	8,456,683	يومي
-32.91%	-34,853,805	71,055,432	105,909,237	تراكمي (٢/٢١-٢/٢٣)
-26.36%	-57,982,429	161,949,802	219,932,231	تراكمي (٢/٢١-١/٢)

ب- عدد الأسهم المتداولة

التغير (%)	التغير	2019	2018	
-41.57%	-2,270,786	3,191,612	5,462,398	يومي
-44.83%	-43,460,501	53,493,909	96,954,410	تراكمي (٢/٢١-٢/٢٣)
-38.28%	-73,952,340	119,242,512	193,194,852	تراكمي (٢/٢١-١/٢)

ج- عدد العقود المنفذة

التغير (%)	التغير	2019	2018	
-43.84%	-1,376	1,763	3,139	يومي
-21.99%	-8,238	29,223	37,461	تراكمي (٢/٢١-٢/٢٣)
-23.08%	-19,542	65,140	84,682	تراكمي (٢/٢١-١/٢)

د- بعض النسب المالية للبورصة (٢٠١٩/٢/٢١)

القطاع	القيمة السوقية P/E إلى العائد	القيمة السوقية إلى القيمة الدفترية	الأرباح الموزعة إلى القيمة السوقية (%)	معدل الدوران (%)
القطاع المالي	13.074	1.099	5.171	0.059
قطاع الخدمات	17.133	1.229	5.237	0.016
قطاع الصناعة	59.089	1.356	3.363	0.050
جميع القطاعات	14.941	1.186	4.955	0.047

هـ- الرقم القياسي لأسعار الأسهم المرجح بالقيمة السوقية للأسهم الحرة (١٩٩٩=١٠٠٠)

الرقم القياسي العام	التغير		الخميس	الأربعاء
	بداية العام	اليوم السابق	21/02/2019	20/02/2019
الرقم القياسي العام	3.76%	-0.17%	1980.5	1983.9
القطاع المالي	2.75%	-0.17%	2725.7	2730.3
قطاع الخدمات	3.79%	0.13%	1328.3	1326.6
قطاع الصناعة	3.89%	-0.60%	1955.9	1967.8

و- الرقم القياسي لأسعار الأسهم المرجح بالقيمة السوقية (١٩٩١=١٠٠٠)

الرقم القياسي العام	التغير		الخميس	الأربعاء
	بداية العام	اليوم السابق	21/02/2019	20/02/2019
الرقم القياسي العام	2.97%	-0.26%	3909.9	3920.1
قطاع البنوك	1.38%	-0.43%	8359.6	8395.5
قطاع التأمين	-0.21%	0.12%	1373.6	1371.9
قطاع الخدمات	3.67%	0.22%	826.0	824.2
قطاع الصناعة	7.55%	-0.13%	2485.8	2489.1

ز- الرقم القياسي المرجح بالقيمة السوقية للأسهم الحرة حسب الأسواق (٢٠١٢=١٠٠٠)

السوق	التغير		الخميس	الأربعاء
	بداية العام	اليوم السابق	21/02/2019	20/02/2019
السوق الأول	4.22%	-0.22%	1053.9	1056.2
السوق الثاني	3.56%	0.10%	861.3	860.4

ح- القيمة السوقية (دينار)

التغير (%)	التغير	2019	2018
2.42%	-0.25%	16,512,481,713	16,554,421,338