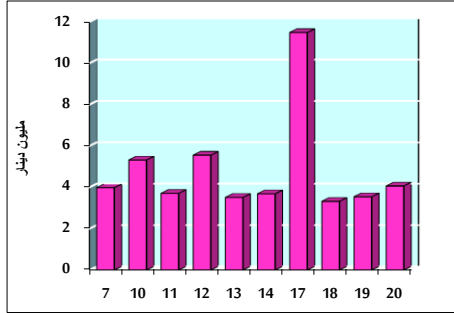


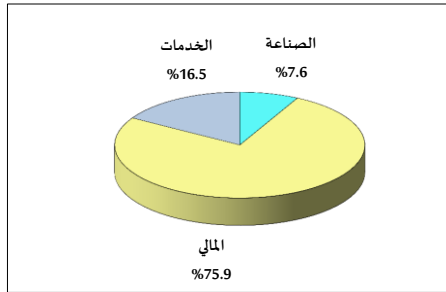
خلاصة البيانات الإحصائية لبورصة عمان

الأربعاء ٢٠١٩/٢/٢٠

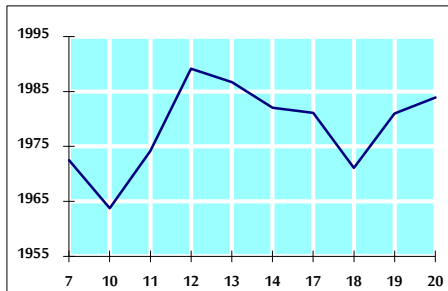
حجم التداول اليومي من ٢/٧ لغاية ٢٠١٩/٢/٢٠



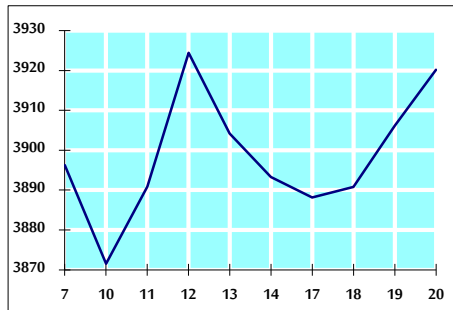
التوزيع القطاعي لحجم التداول ليوم الأربعاء ٢٠١٩/٢/٢٠



الرقم القياسي العام المرجح بالأسهم الحرة من ٢/٧ لغاية ٢٠١٩/٢/٢٠



الرقم القياسي العام المرجح بالقيمة السوقية من ٢/٧ لغاية ٢٠١٩/٢/٢٠



أ- حجم التداول (دينار)

التغير (%)	التغير	2019	2018	
-35.49%	-2,235,529	4,063,966	6,299,495	يومي
-30.51%	-29,730,856	67,721,698	97,452,554	تراكمي (٢/٢٠-٢/٢٣)
-25.00%	-52,859,480	158,616,068	211,475,548	تراكمي (٢/٢٠-١/٢)

ب- عدد الأسهم المتداولة

التغير (%)	التغير	2019	2018	
-13.15%	-582,557	3,847,535	4,430,092	يومي
-45.02%	-41,189,715	50,302,297	91,492,012	تراكمي (٢/٢٠-٢/٢٣)
-38.18%	-71,681,554	116,050,900	187,732,454	تراكمي (٢/٢٠-١/٢)

ج- عدد العقود المنفذة

التغير (%)	التغير	2019	2018	
-35.16%	-917	1,691	2,608	يومي
-19.99%	-6,862	27,460	34,322	تراكمي (٢/٢٠-٢/٢٣)
-22.28%	-18,166	63,377	81,543	تراكمي (٢/٢٠-١/٢)

د- بعض النسب المالية للبورصة (٢٠١٩/٢/٢٠)

القطاع	القيمة السوقية P/E إلى العائد	القيمة السوقية إلى القيمة الدفترية	الأرباح الموزعة إلى القيمة السوقية (%)	معدل الدوران (%)
القطاع المالي	13.125	1.103	5.151	0.062
قطاع الخدمات	16.971	1.226	5.345	0.059
قطاع الصناعة	59.162	1.358	3.359	0.030
جميع القطاعات	14.980	1.189	4.942	0.057

هـ- الرقم القياسي لأسعار الأسهم المرجح بالقيمة السوقية للأسهم الحرة (١٩٩٩=١٠٠٠)

الرقم القياسي العام	التغير		الأربعاء	الثلاثاء
	اليوم السابق	بداية العام	20/02/2019	19/02/2019
الرقم القياسي العام	0.15%	3.93%	1983.9	1981.0
القطاع المالي	0.23%	2.93%	2730.3	2724.1
قطاع الخدمات	-0.41%	3.65%	1326.6	1332.1
قطاع الصناعة	0.49%	4.52%	1967.8	1958.2

و- الرقم القياسي لأسعار الأسهم المرجح بالقيمة السوقية (١٩٩١=١٠٠٠)

الرقم القياسي العام	التغير		الأربعاء	الثلاثاء
	اليوم السابق	بداية العام	20/02/2019	19/02/2019
الرقم القياسي العام	0.36%	3.24%	3920.1	3906.1
قطاع البنوك	0.54%	1.81%	8395.5	8350.3
قطاع التأمين	0.00%	-0.33%	1371.9	1372.0
قطاع الخدمات	-0.55%	3.44%	824.2	828.8
قطاع الصناعة	0.49%	7.69%	2489.1	2477.0

ز- الرقم القياسي المرجح بالقيمة السوقية للأسهم الحرة حسب الأسواق (٢٠١٢=١٠٠٠)

السوق الأول	التغير		الأربعاء	الثلاثاء
	اليوم السابق	بداية العام	20/02/2019	19/02/2019
السوق الأول	0.18%	4.44%	1056.2	1054.3
السوق الثاني	-0.14%	3.46%	860.4	861.7

ح- القيمة السوقية (دينار)

2.68%	0.33%	16,554,421,338	16,499,542,001
-------	-------	----------------	----------------