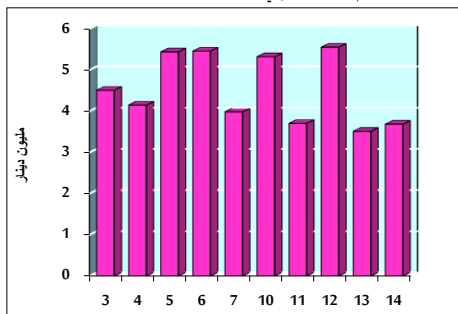


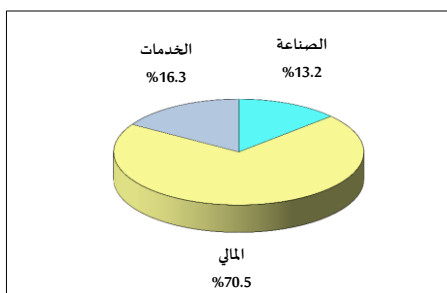
خلاصة البيانات الإحصائية لبورصة عمان

الخميس 2019/2/14

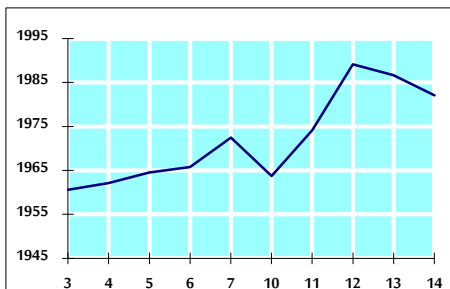
حجم التداول اليومي من 2/3 لغاية 2019/2/14



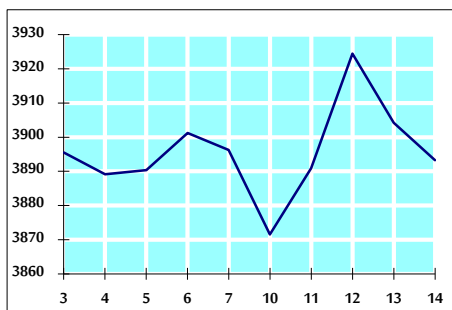
التوزيع القطاعي لحجم التداول ليوم الخميس 2019/2/14



الرقم القياسي العام المرجح بالأسهم الحرة من 2/3 لغاية 2019/2/14



الرقم القياسي العام المرجح بالقيمة السوقية من 2/3 لغاية 2019/2/14



أ- حجم التداول (دينار)

التغير (%)	التغير	2019	2018	
-45.03%	-3,017,899	3,684,240	6,702,139	يومي
-39.89%	-30,072,611	45,312,053	75,384,664	تراكمي (2/14-2/3)
-28.09%	-53,201,235	136,206,423	189,407,658	تراكمي (2/14-1/2)

ب- عدد الأسهم المتداولة

التغير (%)	التغير	2019	2018	
-30.35%	-1,593,257	3,656,399	5,249,656	يومي
-53.07%	-39,188,216	34,648,649	73,836,865	تراكمي (2/14-2/3)
-40.97%	-69,680,055	100,397,252	170,077,307	تراكمي (2/14-1/2)

ج- عدد العقود المنفذة

التغير (%)	التغير	2019	2018	
-14.49%	-376	2,218	2,594	يومي
-17.09%	-4,207	20,405	24,612	تراكمي (2/14-2/3)
-21.59%	-15,511	56,322	71,833	تراكمي (2/14-1/2)

د- بعض النسب المالية للبورصة (2019/2/14)

القطاع	القيمة السوقية P/E إلى العائد	القيمة السوقية إلى القيمة الدفترية	الأرباح الموزعة إلى القيمة السوقية (%)	معدل الدوران (%)
القطاع المالي	13.092	1.092	5.129	0.062
قطاع الخدمات	17.193	1.245	5.282	0.039
قطاع الصناعة	57.633	1.351	3.386	0.046
جميع القطاعات	14.960	1.181	4.926	0.054

هـ- الرقم القياسي لأسعار الأسهم المرجح بالقيمة السوقية للأسهم الحرة (1000=1999)

الرقم القياسي العام	التغير		الخميس	الأربعاء
	اليوم السابق	بداية العام	14/02/2019	13/02/2019
الرقم القياسي العام	-0.23%	3.84%	1982.0	1986.7
القطاع المالي	-0.27%	2.47%	2718.3	2725.7
قطاع الخدمات	0.00%	5.27%	1347.3	1347.2
قطاع الصناعة	-0.58%	4.10%	1959.8	1971.2

و- الرقم القياسي لأسعار الأسهم المرجح بالقيمة السوقية (1000=1991)

الرقم القياسي العام	التغير		الخميس	الأربعاء
	اليوم السابق	بداية العام	14/02/2019	13/02/2019
الرقم القياسي العام	-0.28%	2.53%	3893.3	3904.2
قطاع البنوك	-0.17%	0.60%	8295.6	8310.1
قطاع التأمين	0.07%	-0.50%	1369.7	1368.7
قطاع الخدمات	-0.48%	4.31%	831.2	835.2
قطاع الصناعة	-0.45%	7.40%	2482.5	2493.8

ز- الرقم القياسي المرجح بالقيمة السوقية للأسهم الحرة حسب الأسواق (1000=2012)

السوق	التغير		الخميس	الأربعاء
	اليوم السابق	بداية العام	14/02/2019	13/02/2019
السوق الأول	-0.15%	4.24%	1054.2	1055.8
السوق الثاني	-0.76%	4.33%	867.6	874.3

ح- القيمة السوقية (دينار)

2.09%	-0.28%	16,459,388,494	16,505,379,499
-------	--------	----------------	----------------