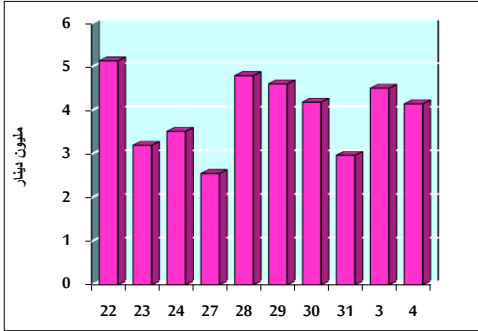


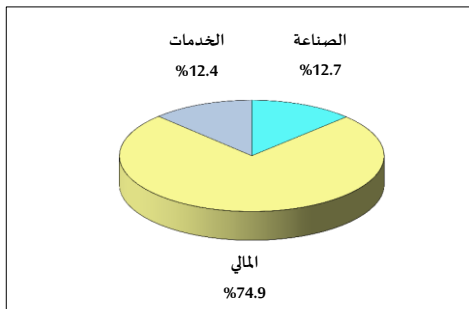
خلاصة البيانات الإحصائية لبورصة عمان

الإثنين 2019/2/4

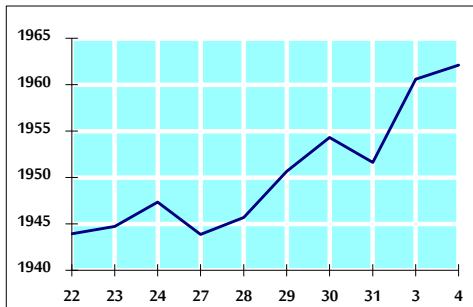
حجم التداول اليومي من 1/22 لغاية 2019/2/4



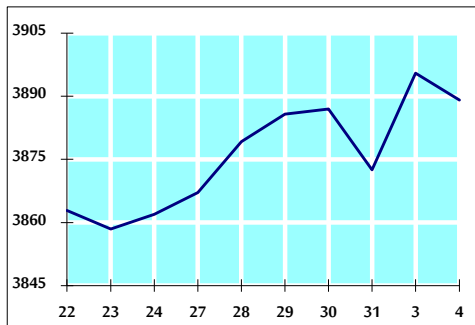
التوزيع القطاعي لحجم التداول ليوم الإثنين 2019/2/4



الرقم القياسي العام المرجح بالأسهم الحرة من 1/22 لغاية 2019/2/4



الرقم القياسي العام المرجح بالقيمة السوقية من 1/22 لغاية 2019/2/4



أ- حجم التداول (دينار)

التغير (%)	التغير	2019	2018	
-78.36%	-15,031,028	4,150,509	19,181,537	يومي
-68.59%	-18,908,015	8,658,876	27,566,891	تراكمي (2/4-2/3)
-29.69%	-42,036,639	99,553,246	141,589,885	تراكمي (2/4-1/2)

ب- عدد الاسهم المتداولة

التغير (%)	التغير	2019	2018	
-92.08%	-32,361,370	2,785,279	35,146,649	يومي
-85.17%	-33,600,725	5,851,941	39,452,666	تراكمي (2/4-2/3)
-47.23%	-64,092,564	71,600,544	135,693,108	تراكمي (2/4-1/2)

ج- عدد العقود المنفذة

التغير (%)	التغير	2019	2018	
-30.52%	-925	2,106	3,031	يومي
-14.05%	-770	4,712	5,482	تراكمي (2/4-2/3)
-22.91%	-12,074	40,629	52,703	تراكمي (2/4-1/2)

د- بعض النسب المالية لبورصة (2019/2/4)

القطاع	القيمة السوقية P/E إلى العائد	القيمة السوقية إلى القيمة الدفترية	الأرباح الموزعة إلى القيمة السوقية (%)	معدل الدوران (%)
القطاع المالي	17.532	1.100	4.974	0.043
قطاع الخدمات	17.082	1.247	5.272	0.029
قطاع الصناعة	57.287	1.352	3.391	0.056
جميع القطاعات	18.744	1.188	4.817	0.041

هـ- الرقم القياسي لاسعار الاسهم المرجح بالقيمة السوقية للاسهم الحرة (1999=1000)

التغير	الإثنين		الأحد	الرقم القياسي العام
	اليوم السابق	04/02/2019		
بداية العام	2.79%	0.08%	1962.1	1960.6
القطاع المالي	1.31%	-0.25%	2687.4	2694.1
قطاع الخدمات	4.46%	0.56%	1336.8	1329.3
قطاع الصناعة	3.84%	0.49%	1955.1	1945.5

و- الرقم القياسي لاسعار الاسهم المرجح بالقيمة السوقية (1991=1000)

التغير	الإثنين		الأحد	الرقم القياسي العام
	اليوم السابق	04/02/2019		
بداية العام	2.42%	-0.16%	3889.1	3895.5
قطاع البنوك	0.21%	-0.56%	8263.0	8309.4
قطاع التأمين	-1.49%	0.17%	1356.0	1353.7
قطاع الخدمات	5.96%	0.83%	844.3	837.4
قطاع الصناعة	6.94%	0.27%	2471.7	2465.0

ز- الرقم القياسي المرجح بالقيمة السوقية للاسهم الحرة حسب الأسواق (2012=1000)

التغير	الإثنين		الأحد	السوق الأول
	اليوم السابق	04/02/2019		
بداية العام	2.64%	0.12%	1038.0	1036.7
السوق الثاني	6.21%	-0.01%	883.3	883.4

ح- القيمة السوقية (دينار)

1.99%	-0.16%	16,444,110,184	16,469,909,481
-------	--------	----------------	----------------