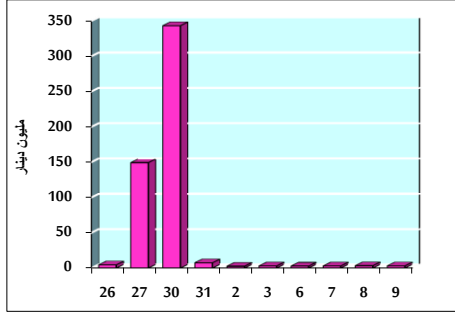


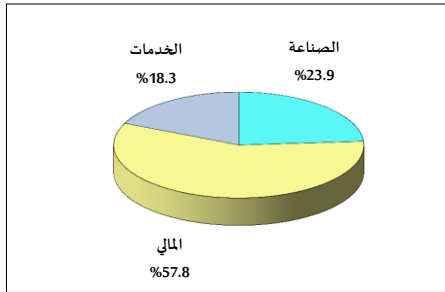
خلاصة البيانات الإحصائية لبورصة عمان

الأربعاء ٢٠١٩/١/٩

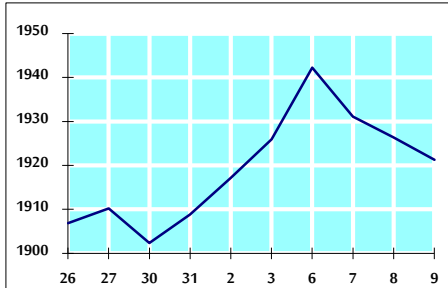
حجم التداول اليومي من ٢٠١٨/١٢/٢٦ لغاية ٢٠١٩/١/٩



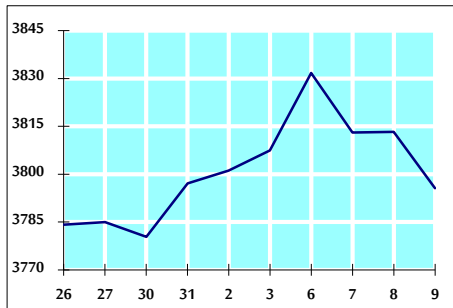
التوزيع القطاعي لحجم التداول ليوم الأربعاء ٢٠١٩/١/٩



الرقم القياسي العام المرجح للأسهم الحرة من ٢٠١٨/١٢/٢٦ لغاية ٢٠١٩/١/٩



الرقم القياسي العام المرجح بالقيمة السوقية من ٢٠١٨/١٢/٢٦ لغاية ٢٠١٩/١/٩



أ- حجم التداول (دينار)

التغير (%)	التغير	2019	2018	
-54.45%	-3,539,736	2,961,286	6,501,022	يومي
-19.92%	-4,262,984	17,141,639	21,404,623	تراكمي (١/٩-١/٢)
-19.92%	-4,262,984	17,141,639	21,404,623	تراكمي (١/٩-١/٢)

ب- عدد الأسهم المتداولة

التغير (%)	التغير	2019	2018	
-58.77%	-2,932,614	2,057,541	4,990,155	يومي
-24.01%	-5,149,427	16,299,093	21,448,520	تراكمي (١/٩-١/٢)
-24.01%	-5,149,427	16,299,093	21,448,520	تراكمي (١/٩-١/٢)

ج- عدد العقود المنفذة

التغير (%)	التغير	2019	2018	
-35.53%	-770	1,397	2,167	يومي
-13.02%	-1,511	10,092	11,603	تراكمي (١/٩-١/٢)
-13.02%	-1,511	10,092	11,603	تراكمي (١/٩-١/٢)

د- بعض النسب المالية للبورصة (٢٠١٩/١/٩)

القطاع	القيمة السوقية P/E إلى العائد	القيمة السوقية إلى القيمة الدفترية	الأرباح الموزعة إلى القيمة السوقية (%)	معدل الدوران (%)
القطاع المالي	17.273	1.083	5.049	0.028
قطاع الخدمات	16.525	1.207	5.450	0.032
قطاع الصناعة	53.947	1.304	3.514	0.039
جميع القطاعات	18.249	1.158	4.940	0.031

هـ- الرقم القياسي لاسعار الاسهم المرجح بالقيمة السوقية للاسهم الحرة (١٩٩٩=١٠٠٠)

الرقم القياسي العام	التغير		الأربعاء	الثلاثاء
	اليوم السابق	بداية العام	09/01/2019	08/01/2019
الرقم القياسي العام	-0.27%	0.65%	1921.2	1926.4
القطاع المالي	-0.25%	-0.35%	2643.5	2650.1
قطاع الخدمات	-0.09%	1.19%	1295.1	1296.3
قطاع الصناعة	-0.49%	3.34%	1945.5	1955.1

و- الرقم القياسي لاسعار الاسهم المرجح بالقيمة السوقية (١٩٩١=١٠٠٠)

الرقم القياسي العام	التغير		الأربعاء	الثلاثاء
	اليوم السابق	بداية العام	09/01/2019	08/01/2019
الرقم القياسي العام	-0.46%	-0.04%	3795.6	3813.3
قطاع البنوك	-0.20%	-1.26%	8142.0	8158.3
قطاع التأمين	-0.36%	-0.96%	1363.2	1368.1
قطاع الخدمات	-0.47%	2.14%	813.9	817.7
قطاع الصناعة	-1.24%	2.21%	2362.5	2392.3

ز- الرقم القياسي المرجح بالقيمة السوقية للأسهم الحرة حسب الأسواق (٢٠١٢=١٠٠٠)

السوق	التغير		الأربعاء	الثلاثاء
	اليوم السابق	بداية العام	09/01/2019	08/01/2019
السوق الأول	-0.21%	0.35%	1014.9	1017.0
السوق الثاني	-0.43%	3.69%	862.3	866.0

ح- القيمة السوقية (دينار)

-0.20%	-0.43%	16,090,503,234	16,160,656,719
--------	--------	----------------	----------------