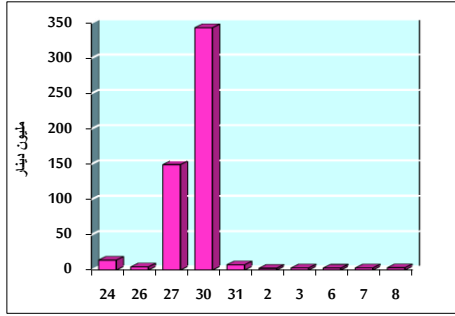


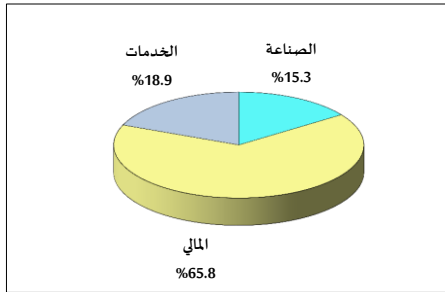
## خلاصة البيانات الإحصائية لبورصة عمان

الثلاثاء ٢٠١٩/١/٨

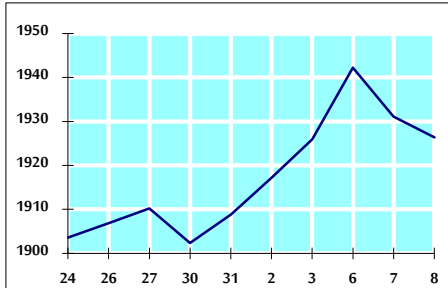
حجم التداول اليومي من ٢٠١٨/١٢/٢٤ لغاية ٢٠١٩/١/٨



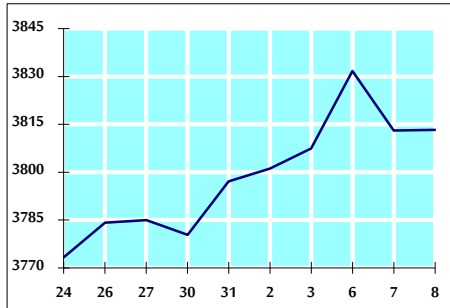
التوزيع القطاعي لحجم التداول ليوم الثلاثاء ٢٠١٩/١/٨



الرقم القياسي العام المرجح للأسهم الحرة من ٢٠١٨/١٢/٢٤ لغاية ٢٠١٩/١/٨



الرقم القياسي العام المرجح بالقيمة السوقية من ٢٠١٨/١٢/٢٤ لغاية ٢٠١٩/١/٨



أ- حجم التداول (دينار)

التغير (%)	التغير	2019	2018	
25.46%	657,874	3,242,106	2,584,232	يومي
-4.85%	-723,248	14,180,353	14,903,601	تراكمي (١/٨-١/٢)
-4.85%	-723,248	14,180,353	14,903,601	تراكمي (١/٨-١/٢)

ب- عدد الأسهم المتداولة

التغير (%)	التغير	2019	2018	
2.83%	76,286	2,773,176	2,696,890	يومي
-13.47%	-2,216,813	14,241,552	16,458,365	تراكمي (١/٨-١/٢)
-13.47%	-2,216,813	14,241,552	16,458,365	تراكمي (١/٨-١/٢)

ج- عدد العقود المنفذة

التغير (%)	التغير	2019	2018	
-12.43%	-214	1,507	1,721	يومي
-7.85%	-741	8,695	9,436	تراكمي (١/٨-١/٢)
-7.85%	-741	8,695	9,436	تراكمي (١/٨-١/٢)

د- بعض النسب المالية للبورصة (٢٠١٩/١/٨)

القطاع	القيمة السوقية P/E إلى العائد	القيمة السوقية إلى القيمة الدفترية	الأرباح الموزعة إلى القيمة السوقية (%)	معدل دوران
القطاع المالي	17.307	1.085	5.039	0.040
قطاع الخدمات	16.575	1.210	5.433	0.034
قطاع الصناعة	54.676	1.321	3.467	0.061
جميع القطاعات	18.334	1.164	4.917	0.041

هـ- الرقم القياسي لاسعار الاسهم المرجح بالقيمة السوقية للاسهم الحرة (١٩٩٩=١٠٠٠)

الرقم القياسي العام	التغير		الثلاثاء	الاثنين
	اليوم السابق	بداية العام	08/01/2019	07/01/2019
الرقم القياسي العام	-0.25%	0.92%	1926.4	1931.1
القطاع المالي	-0.41%	-0.10%	2650.1	2661.0
قطاع الخدمات	0.01%	1.29%	1296.3	1296.1
قطاع الصناعة	0.04%	3.84%	1955.1	1954.4

و- الرقم القياسي لاسعار الاسهم المرجح بالقيمة السوقية (١٩٩١=١٠٠٠)

الرقم القياسي العام	التغير		الثلاثاء	الاثنين
	اليوم السابق	بداية العام	08/01/2019	07/01/2019
الرقم القياسي العام	0.01%	0.43%	3813.3	3813.0
قطاع البنوك	-0.27%	-1.06%	8158.3	8180.6
قطاع التأمين	-0.27%	-0.61%	1368.1	1371.9
قطاع الخدمات	0.56%	2.63%	817.7	813.2
قطاع الصناعة	0.47%	3.50%	2392.3	2381.2

ز- الرقم القياسي المرجح بالقيمة السوقية للأسهم الحرة حسب الأسواق (٢٠١٢=١٠٠٠)

السوق	التغير		الثلاثاء	الاثنين
	اليوم السابق	بداية العام	08/01/2019	07/01/2019
السوق الأول	-0.27%	0.57%	1017.0	1019.8
السوق الثاني	-0.10%	4.13%	866.0	866.9

ح- القيمة السوقية (دينار)

التغير (%)	التغير	2019	2018
0.24%	0.00%	16,160,656,719	16,160,322,780