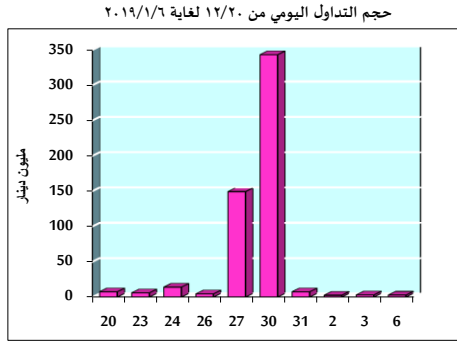
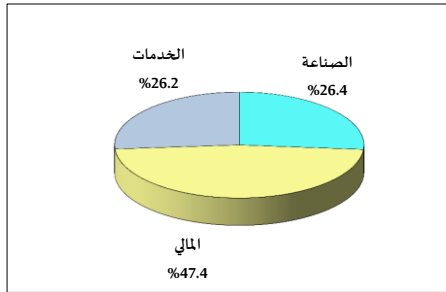


خلاصة البيانات الإحصائية لبورصة عمان

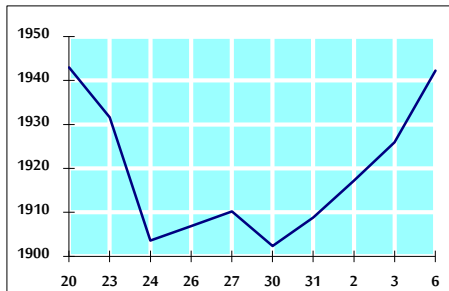
الأحد ٢٠١٩-١-٦



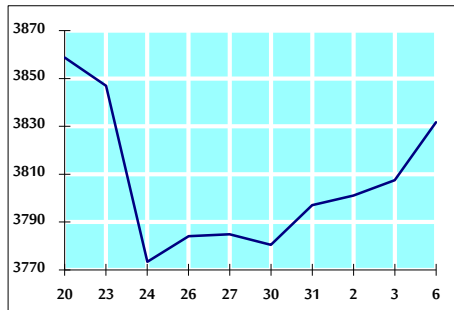
التوزيع القطاعي لحجم التداول ليوم الأحد ٢٠١٩/١/٦



الرقم القياسي العام المرجح للأسهم الحرة من ٢٠١٨/١٢/٢٠ لغاية ٢٠١٩/١/٦



الرقم القياسي العام المرجح بالقيمة السوقية من ٢٠١٨/١٢/٢٠ لغاية ٢٠١٩/١/٦



أ- حجم التداول (دينار)

التغير (%)	التغير	2019	2018	
-26.93%	-995,882	2,701,908	3,697,790	يومي
-19.08%	-1,905,327	8,082,518	9,987,845	تراكمي (١/٦-١/٢)
-19.08%	-1,905,327	8,082,518	9,987,845	تراكمي (١/٦-١/٢)

ب- عدد الأسهم المتداولة

التغير (%)	التغير	2019	2018	
-28.69%	-1,199,734	2,982,017	4,181,751	يومي
-25.35%	-2,880,951	8,483,602	11,364,553	تراكمي (١/٦-١/٢)
-25.35%	-2,880,951	8,483,602	11,364,553	تراكمي (١/٦-١/٢)

ج- عدد العقود المنفذة

التغير (%)	التغير	2019	2018	
-4.25%	-96	2,165	2,261	يومي
-10.28%	-608	5,304	5,912	تراكمي (١/٦-١/٢)
-10.28%	-608	5,304	5,912	تراكمي (١/٦-١/٢)

د- بعض النسب المالية للبورصة (٢٠١٩/١/٦)

القطاع	القيمة السوقية P/E إلى العائد	القيمة السوقية إلى القيمة الدفترية	الأرباح الموزعة إلى القيمة السوقية (%)	معدل الدوران (%)
القطاع المالي	17.405	1.092	5.011	0.038
قطاع الخدمات	16.606	1.213	5.423	0.050
قطاع الصناعة	54.871	1.326	3.455	0.066
جميع القطاعات	18.422	1.169	4.893	0.045

هـ- الرقم القياسي لاسعار الاسهم المرجح بالقيمة السوقية للاسهم الحرة (١٩٩٩=١٠٠٠)

الرقم القياسي العام	التغير		الأحد	الخميس
	اليوم السابق	بداية العام	06/01/2019	03/01/2019
الرقم القياسي العام	0.84%	1.75%	1942.2	1926.0
القطاع المالي	-0.12%	0.69%	2670.9	2674.0
قطاع الخدمات	0.68%	1.70%	1301.6	1292.8
قطاع الصناعة	4.19%	5.21%	1980.8	1901.2

و- الرقم القياسي لاسعار الاسهم المرجح بالقيمة السوقية (١٩٩١=١٠٠٠)

الرقم القياسي العام	التغير		الأحد	الخميس
	اليوم السابق	بداية العام	06/01/2019	03/01/2019
الرقم القياسي العام	0.64%	0.91%	3831.7	3807.4
قطاع البنوك	-0.59%	-0.49%	8206.0	8255.0
قطاع التأمين	-0.27%	-0.07%	1375.5	1379.2
قطاع الخدمات	0.73%	2.74%	818.6	812.7
قطاع الصناعة	4.47%	3.97%	2403.1	2300.4

ز- الرقم القياسي المرجح بالقيمة السوقية للأسهم الحرة حسب الأسواق (٢٠١٢=١٠٠٠)

السوق	التغير		الأحد	الخميس
	اليوم السابق	بداية العام	06/01/2019	03/01/2019
السوق الأول	0.77%	1.38%	1025.3	1017.5
السوق الثاني	1.64%	4.74%	871.0	856.9

ح- القيمة السوقية (دينار)

0.70%	0.59%	16,235,204,763	16,140,709,807
-------	-------	----------------	----------------