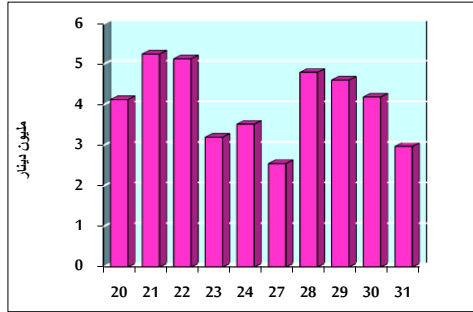


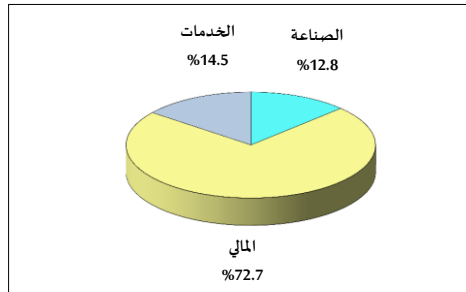
خلاصة البيانات الإحصائية لبورصة عمان

الخميس 2019/1/31

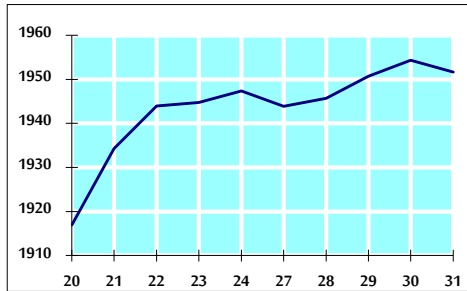
حجم التداول اليومي من 1/20 لغاية 1/31 2019



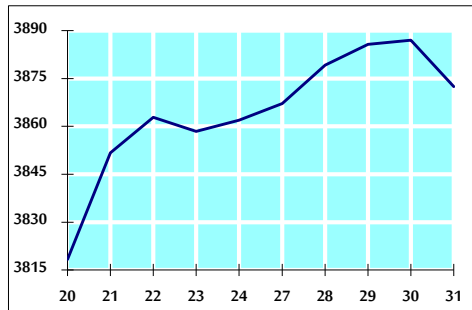
التوزيع القطاعي لحجم التداول ليوم الخميس 2019/1/31



الرقم القياسي العام المرجح للأسهم الحرة من 1/20 لغاية 1/31 2019



الرقم القياسي العام المرجح بالقيمة السوقية من 1/20 لغاية 1/31 2019



أ- حجم التداول (دينار)

التغير (%)	التغير	2019	2018	
-44.39%	-2,373,215	2,973,344	5,346,559	يومي
-20.28%	-23,128,624	90,894,370	114,022,994	تراكمي (1/31-1/2)
-20.28%	-23,128,624	90,894,370	114,022,994	تراكمي (1/31-1/2)

ب- عدد الاسهم المتداولة

التغير (%)	التغير	2019	2018	
-18.39%	-605,444	2,687,096	3,292,540	يومي
-31.68%	-30,491,839	65,748,603	96,240,442	تراكمي (1/31-1/2)
-31.68%	-30,491,839	65,748,603	96,240,442	تراكمي (1/31-1/2)

ج- عدد العقود المنفذة

التغير (%)	التغير	2019	2018	
33.73%	487	1,931	1,444	يومي
-23.94%	-11,304	35,917	47,221	تراكمي (1/31-1/2)
-23.94%	-11,304	35,917	47,221	تراكمي (1/31-1/2)

د- بعض النسب المالية للبورصة (2019/1/31)

القطاع	القيمة السوقية P/E إلى العائد	القيمة السوقية إلى القيمة الدفترية	الأرباح الموزعة إلى القيمة السوقية (%)	معدل الدوران (%)
القطاع المالي	17.530	1.099	4.975	0.039
قطاع الخدمات	16.711	1.220	5.389	0.036
قطاع الصناعة	55.746	1.347	3.401	0.050
جميع القطاعات	18.632	1.183	4.838	0.040

هـ- الرقم القياسي لاسعار الاسهم المرجح بالقيمة السوقية للأسهم الحرة (1000=1999)

الرقم القياسي العام	التغير		الخميس 31/01/2019	الأربعاء 30/01/2019
	اليوم السابق	بداية العام		
الرقم القياسي العام	-0.14%	2.24%	1951.6	1954.3
القطاع المالي	-0.30%	1.16%	2683.4	2691.6
قطاع الخدمات	0.07%	2.98%	1317.9	1316.9
قطاع الصناعة	0.28%	3.34%	1945.5	1940.2

و- الرقم القياسي لاسعار الاسهم المرجح بالقيمة السوقية (1000=1991)

الرقم القياسي العام	التغير		الخميس 31/01/2019	الأربعاء 30/01/2019
	اليوم السابق	بداية العام		
الرقم القياسي العام	-0.37%	1.99%	3872.5	3887.0
قطاع البنوك	-0.65%	0.23%	8264.8	8319.1
قطاع التأمين	-0.40%	-1.86%	1350.9	1356.4
قطاع الخدمات	0.06%	3.55%	825.1	824.6
قطاع الصناعة	0.17%	6.52%	2462.0	2457.8

ز- الرقم القياسي المرجح بالقيمة السوقية للأسهم الحرة حسب الأسواق (1000=2012)

السوق الأول	التغير		الخميس 31/01/2019	الأربعاء 30/01/2019
	اليوم السابق	بداية العام		
السوق الأول	-0.16%	2.16%	1033.2	1034.8
السوق الثاني	0.16%	4.83%	871.7	870.4

ح- القيمة السوقية (دينار)

1.59%	-0.33%	16,379,057,402	16,432,757,231
-------	--------	----------------	----------------