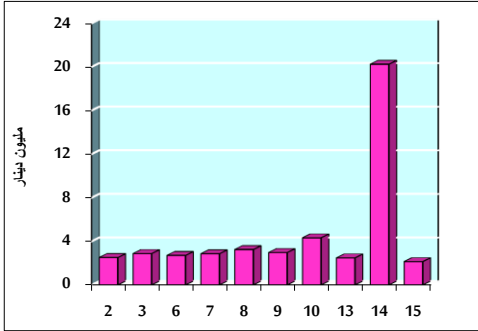


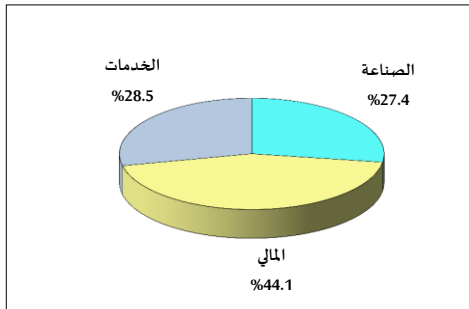
خلاصة البيانات الإحصائية لبورصة عمان

الثلاثاء 2019/1/15

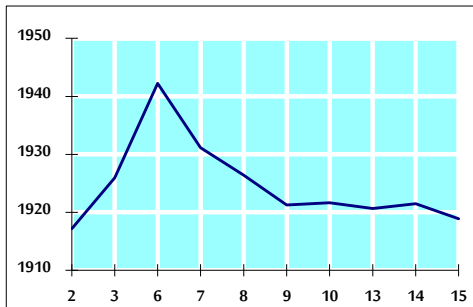
أ- حجم التداول اليومي من 1/2 لغاية 2019/1/15



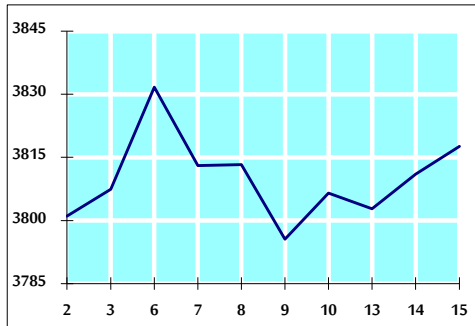
التوزيع القطاعي لحجم التداول ليوم الثلاثاء 2019/1/15



الرقم القياسي العام المرجح بالأسهم الحرة من 1/2 لغاية 2019/1/15



الرقم القياسي العام المرجح بالقيمة السوقية من 1/2 لغاية 2019/1/15



أ- حجم التداول (دينار)

التغير (%)	التغير	2019	2018	
-34.66%	-1,134,183	2,138,586	3,272,769	يومي
27.06%	9,862,318	46,312,594	36,450,276	تراكمي (1/15-1/2)
27.06%	9,862,318	46,312,594	36,450,276	تراكمي (1/15-1/2)

ب- عدد الاسهم المتداولة

التغير (%)	التغير	2019	2018	
-31.75%	-1,065,422	2,290,646	3,356,068	يومي
-26.33%	-9,875,693	27,635,803	37,511,496	تراكمي (1/15-1/2)
-26.33%	-9,875,693	27,635,803	37,511,496	تراكمي (1/15-1/2)

ج- عدد العقود المنفذة

التغير (%)	التغير	2019	2018	
-22.53%	-498	1,712	2,210	يومي
-22.04%	-4,433	15,682	20,115	تراكمي (1/15-1/2)
-22.04%	-4,433	15,682	20,115	تراكمي (1/15-1/2)

د- بعض النسب المالية لبورصة (2019/1/15)

القطاع	القيمة السوقية P/E إلى العائد	القيمة السوقية إلى القيمة الدفترية	الأرباح الموزعة إلى القيمة السوقية (%)	معدل الدوران (%)
القطاع المالي	17.304	1.085	5.040	0.021
قطاع الخدمات	16.447	1.201	5.476	0.041
قطاع الصناعة	55.253	1.335	3.431	0.087
جميع القطاعات	18.355	1.165	4.911	0.034

هـ- الرقم القياسي لاسعار الاسهم المرجح بالقيمة السوقية للاسهم الحرة (1999=1000)

التغير	الثلاثاء		الاثنين		
	15/01/2019	14/01/2019	15/01/2019	14/01/2019	
بداية العام	0.53%	-0.13%	1918.9	1921.5	الرقم القياسي العام
اليوم السابق	-0.56%	-0.13%	2637.8	2641.1	القطاع المالي
	0.90%	-0.02%	1291.4	1291.6	قطاع الخدمات
	3.67%	-0.19%	1951.9	1955.6	قطاع الصناعة

و- الرقم القياسي لاسعار الاسهم المرجح بالقيمة السوقية (1991=1000)

التغير	الثلاثاء		الاثنين		
	15/01/2019	14/01/2019	15/01/2019	14/01/2019	
بداية العام	0.54%	0.17%	3817.6	3811.0	الرقم القياسي العام
اليوم السابق	-1.06%	0.28%	8159.0	8136.5	قطاع البنوك
	-1.50%	-0.26%	1355.8	1359.3	قطاع التأمين
	1.74%	0.07%	810.7	810.1	قطاع الخدمات
	4.73%	-0.06%	2420.7	2422.3	قطاع الصناعة

ز- الرقم القياسي المرجح بالقيمة السوقية للاسهم الحرة حسب الأسواق (2012=1000)

التغير	الثلاثاء		الاثنين		
	15/01/2019	14/01/2019	15/01/2019	14/01/2019	
بداية العام	0.19%	-0.24%	1013.2	1015.7	السوق الأول
اليوم السابق	3.75%	0.47%	862.8	858.7	السوق الثاني

ح- القيمة السوقية (دينار)

0.31%	0.16%	16,173,156,532	16,147,601,857	
-------	-------	----------------	----------------	--