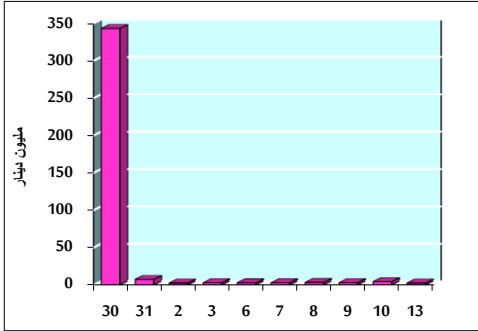


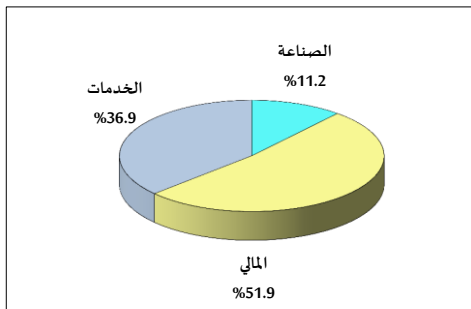
خلاصة البيانات الإحصائية لبورصة عمان

الأحد 2019/1/13

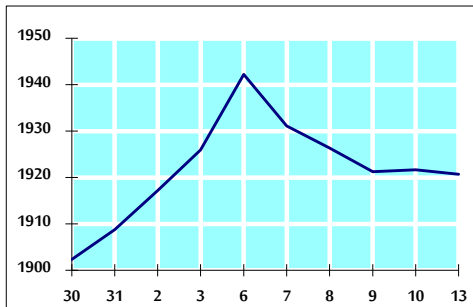
حجم التداول اليومي من 2018/12/30 لغاية 2019/1/13



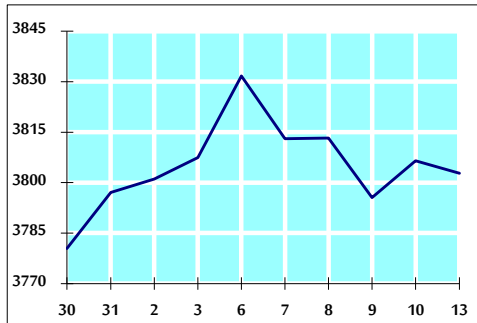
التوزيع القطاعي لحجم التداول ليوم الأحد 2019/1/13



الرقم القياسي العام المرجح للأسهم الحرة من 2018/12/30 لغاية 2019/1/13



الرقم القياسي العام المرجح بالقيمة السوقية من 2018/12/30 لغاية 2019/1/13



أ- حجم التداول (دينار)

التغير (%)	التغير	2019	2018	
-37.59%	-1,490,128	2,473,869	3,963,997	يومي
-16.54%	-4,742,420	23,933,581	28,676,001	تراكمي (1/13-1/2)
-16.54%	-4,742,420	23,933,581	28,676,001	تراكمي (1/13-1/2)

ب- عدد الاسهم المتداولة

التغير (%)	التغير	2019	2018	
-53.69%	-2,313,128	1,995,461	4,308,589	يومي
-26.39%	-7,833,391	21,847,075	29,680,466	تراكمي (1/13-1/2)
-26.39%	-7,833,391	21,847,075	29,680,466	تراكمي (1/13-1/2)

ج- عدد العقود المنفذة

التغير (%)	التغير	2019	2018	
-47.32%	-1,007	1,121	2,128	يومي
-20.72%	-3,251	12,436	15,687	تراكمي (1/13-1/2)
-20.72%	-3,251	12,436	15,687	تراكمي (1/13-1/2)

د- بعض النسب المالية لبورصة (2019/1/13)

القطاع	القيمة السوقية P/E إلى العائد	القيمة السوقية إلى القيمة الدفترية	الأرباح الموزعة إلى القيمة السوقية (%)	معدل الدوران (%)
القطاع المالي	17.232	1.081	5.061	0.024
قطاع الخدمات	16.511	1.206	5.454	0.048
قطاع الصناعة	54.843	1.325	3.457	0.027
جميع القطاعات	18.283	1.160	4.930	0.030

هـ- الرقم القياسي لاسعار الاسهم المرجح بالقيمة السوقية للأسهم الحرة (1999=1000)

التغير	الأحد		الرقم القياسي العام
	اليوم السابق	13/01/2019	
بداية العام	0.62%	1920.7	الرقم القياسي العام
التغير	-0.05%	1921.7	الرقم القياسي العام
بداية العام	-0.68%	2634.6	القطاع المالي
التغير	-0.13%	2638.0	القطاع المالي
بداية العام	1.34%	1297.0	قطاع الخدمات
التغير	0.17%	1294.7	قطاع الخدمات
بداية العام	4.03%	1958.5	قطاع الصناعة
التغير	-0.16%	1961.7	قطاع الصناعة

و- الرقم القياسي لاسعار الاسهم المرجح بالقيمة السوقية (1991=1000)

التغير	الأحد		الرقم القياسي العام
	اليوم السابق	13/01/2019	
بداية العام	0.15%	3802.8	الرقم القياسي العام
التغير	-0.10%	3806.5	الرقم القياسي العام
بداية العام	-1.46%	8125.5	قطاع البنوك
التغير	-0.14%	8136.7	قطاع البنوك
بداية العام	-1.30%	1358.6	قطاع التأمين
التغير	-0.51%	1365.6	قطاع التأمين
بداية العام	1.87%	811.7	قطاع الخدمات
التغير	-0.34%	814.5	قطاع الخدمات
بداية العام	3.98%	2403.4	قطاع الصناعة
التغير	0.21%	2398.4	قطاع الصناعة

ز- الرقم القياسي المرجح بالقيمة السوقية للأسهم الحرة حسب الأسواق (2012=1000)

التغير	الأحد		الرقم القياسي العام
	اليوم السابق	13/01/2019	
بداية العام	0.39%	1015.3	السوق الأول
التغير	-0.05%	1015.7	السوق الأول
بداية العام	3.24%	858.5	السوق الثاني
التغير	0.05%	858.1	السوق الثاني

ح- القيمة السوقية (دينار)

التغير (%)	التغير	2019	2018
-0.04%	-0.11%	16,115,589,899	16,132,727,761