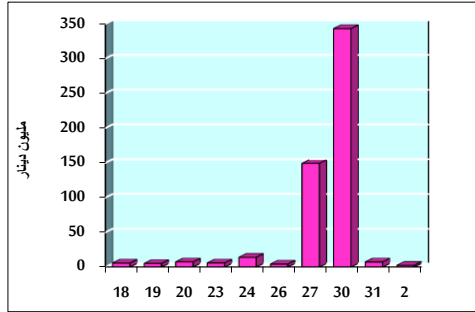


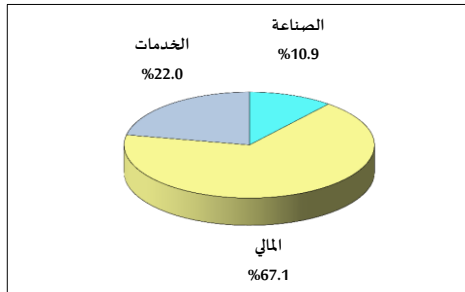
خلاصة البيانات الإحصائية لبورصة عمان

الأربعاء ٢٠١٩/١/٢

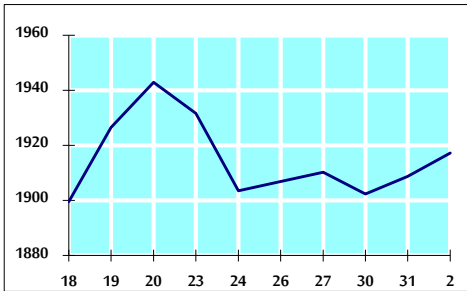
حجم التداول اليومي من ١٢/١٨ لغاية ٢٠١٩/١/٢



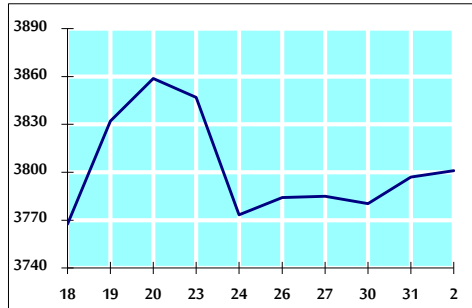
التوزيع القطاعي لحجم التداول ليوم الأربعاء ٢٠١٩/١/٢



الرقم القياسي العام المرجح بالأسهم الحرة من ٢٠١٨/١٢/١٨ لغاية ٢٠١٩/١/٢



الرقم القياسي العام المرجح بالقيمة السوقية من ٢٠١٨/١٢/١٨ لغاية ٢٠١٩/١/٢



أ- حجم التداول (دينار)

التغير (%)	التغير	2019	2018	
-21.50%	-687,041	2,508,091	3,195,132	يومي
-21.50%	-687,041	2,508,091	3,195,132	تراكمي (١/٢-١/٢)
-21.50%	-687,041	2,508,091	3,195,132	تراكمي (١/٢-١/٢)

ب- عدد الاسهم المتداولة

التغير (%)	التغير	2019	2018	
-16.33%	-520,030	2,663,999	3,184,029	يومي
-16.33%	-520,030	2,663,999	3,184,029	تراكمي (١/٢-١/٢)
-16.33%	-520,030	2,663,999	3,184,029	تراكمي (١/٢-١/٢)

ج- عدد العقود المنفذة

التغير (%)	التغير	2019	2018	
-28.26%	-535	1,358	1,893	يومي
-28.26%	-535	1,358	1,893	تراكمي (١/٢-١/٢)
-28.26%	-535	1,358	1,893	تراكمي (١/٢-١/٢)

د- بعض النسب المالية للبورصة (٢٠١٩/١/٢)

القطاع	التغير (%)	القيمة السوقية إلى القيمة الدفترية	P/E إلى العائد	معدل الدوران (%)	الأرباح الموزعة إلى القيمة السوقية (%)
القطاع المالي	0.045	1.090	17.384	5.017	0.045
قطاع الخدمات	0.026	1.200	16.430	5.481	0.026
قطاع الصناعة	0.037	1.291	53.438	3.548	0.037
جميع القطاعات	0.040	1.160	18.275	4.932	0.040

هـ- الرقم القياسي لاسعار الاسهم المرجح بالقيمة السوقية للاسهم الحرة (١٩٩٩=١٠٠٠)

الرقم القياسي العام	التغير		الأربعاء 02/01/2019	الإثنين 31/12/2018
	اليوم السابق	بداية العام		
الرقم القياسي العام	0.44%	0.44%	1917.2	1908.8
القطاع المالي	0.14%	0.14%	2656.4	2652.7
قطاع الخدمات	0.35%	0.35%	1284.3	1279.8
قطاع الصناعة	1.57%	1.57%	1912.3	1882.7

و- الرقم القياسي لاسعار الاسهم المرجح بالقيمة السوقية (١٩٩١=١٠٠٠)

الرقم القياسي العام	التغير		الأربعاء 02/01/2019	الإثنين 31/12/2018
	اليوم السابق	بداية العام		
الرقم القياسي العام	0.10%	0.10%	3801.1	3797.1
قطاع البنوك	-0.35%	-0.35%	8216.8	8246.0
قطاع التأمين	0.12%	0.12%	1378.1	1376.5
قطاع الخدمات	0.83%	0.83%	803.5	796.8
قطاع الصناعة	1.01%	1.01%	2334.6	2311.4

ز- الرقم القياسي المرجح بالقيمة السوقية للاسهم الحرة حسب الأسواق (٢٠١٢=١٠٠٠)

السوق الأول	التغير		الأربعاء 02/01/2019	الإثنين 31/12/2018
	اليوم السابق	بداية العام		
السوق الأول	0.35%	0.35%	1014.9	1011.3
السوق الثاني	1.15%	1.15%	841.2	831.6

ح- القيمة السوقية (دينار)

0.10%	0.10%	16,139,097,649	16,122,694,186
-------	-------	----------------	----------------