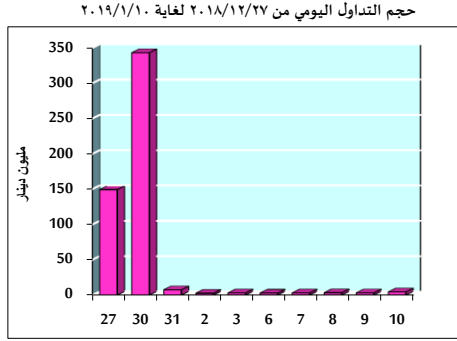
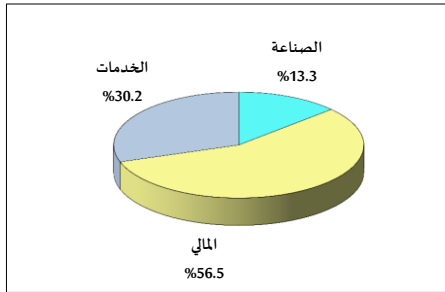


خلاصة البيانات الإحصائية لبورصة عمان

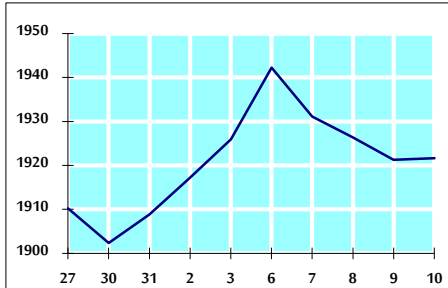
الخميس ٢٠١٩/١/١٠



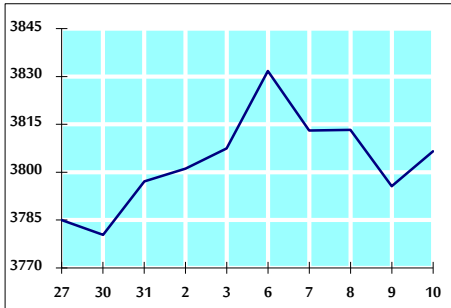
التوزيع القطاعي لحجم التداول ليوم الخميس ٢٠١٩/١/١٠



الرقم القياسي العام المرجح للأسهم الحرة من ٢٠١٨/١٢/٢٧ لغاية ٢٠١٩/١/١٠



الرقم القياسي العام المرجح بالقيمة السوقية من ٢٠١٨/١٢/٢٧ لغاية ٢٠١٩/١/١٠



أ- حجم التداول (دينار)

التغير (%)	التغير	2019	2018	
30.56%	1,010,692	4,318,073	3,307,381	يومي
-13.16%	-3,252,292	21,459,712	24,712,004	تراكمي (١/١٠-١/٢)
-13.16%	-3,252,292	21,459,712	24,712,004	تراكمي (١/١٠-١/٢)

ب- عدد الأسهم المتداولة

التغير (%)	التغير	2019	2018	
-9.45%	-370,836	3,552,521	3,923,357	يومي
-21.76%	-5,520,263	19,851,614	25,371,877	تراكمي (١/١٠-١/٢)
-21.76%	-5,520,263	19,851,614	25,371,877	تراكمي (١/١٠-١/٢)

ج- عدد العقود المنفذة

التغير (%)	التغير	2019	2018	
-37.47%	-733	1,223	1,956	يومي
-16.55%	-2,244	11,315	13,559	تراكمي (١/١٠-١/٢)
-16.55%	-2,244	11,315	13,559	تراكمي (١/١٠-١/٢)

د- بعض النسب المالية للبورصة (٢٠١٩/١/١٠)

القطاع	القيمة السوقية P/E إلى العائد	القيمة السوقية إلى القيمة الدفترية	الأرباح الموزعة إلى القيمة السوقية (%)	معدل دوران
القطاع المالي	17.259	1.082	5.053	0.057
قطاع الخدمات	16.552	1.209	5.441	0.048
قطاع الصناعة	54.757	1.323	3.462	0.040
جميع القطاعات	18.301	1.162	4.925	0.053

هـ- الرقم القياسي لأسعار الأسهم المرجح بالقيمة السوقية للأسهم الحرة (١٩٩٩=١٠٠٠)

الرقم القياسي العام	التغير		الخميس	الأربعاء
	اليوم السابق	بداية العام	10/01/2019	09/01/2019
الرقم القياسي العام	0.02%	0.67%	1921.7	1921.2
القطاع المالي	-0.21%	-0.56%	2638.0	2643.5
قطاع الخدمات	-0.03%	1.17%	1294.7	1295.1
قطاع الصناعة	0.83%	4.20%	1961.7	1945.5

و- الرقم القياسي لأسعار الأسهم المرجح بالقيمة السوقية (١٩٩١=١٠٠٠)

الرقم القياسي العام	التغير		الخميس	الأربعاء
	اليوم السابق	بداية العام	10/01/2019	09/01/2019
الرقم القياسي العام	0.29%	0.25%	3806.5	3795.6
قطاع البنوك	-0.07%	-1.33%	8136.7	8142.0
قطاع التأمين	0.17%	-0.79%	1365.6	1363.2
قطاع الخدمات	0.08%	2.22%	814.5	813.9
قطاع الصناعة	1.52%	3.76%	2398.4	2362.5

ز- الرقم القياسي المرجح بالقيمة السوقية للأسهم الحرة حسب الأسواق (٢٠١٢=١٠٠٠)

السوق	التغير		الخميس	الأربعاء
	اليوم السابق	بداية العام	10/01/2019	09/01/2019
السوق الأول	0.09%	0.44%	1015.7	1014.9
السوق الثاني	-0.48%	3.19%	858.1	862.3

ح- القيمة السوقية (دينار)

0.06%	0.26%	16,132,727,761	16,090,503,234
-------	-------	----------------	----------------