

Starting Adopting Ringing the Bell Tradition in the ASE

The Amman Stock Exchange (ASE) started from Sunday, Aug, 5, 2018 to adopt the tradition of ringing the bell to announce the start of the daily trading session in the ASE, this tradition came in order to increase attention to the stock market and to honor the distinguished guests, companies and people that have contributed in the development of the Jordanian Capital Market and in the development of the Stock Exchange particularly. It worth mentioning that this tradition was followed in a number of global stock markets, such as New York, NASDAQ and London Stock Exchanges that attracted and covered by different media.

The ASE in the first ringing the bell ceremony hosted, Dr. Abdul Rahman Tuqan as the ASE's first chairman of the Board of Directors to start the daily trading session in the presence of the ASE Chairman of the Board, H.E. Dr. Jawad Anani and the Chief Executive Officer (CEO) of the ASE, Mr. Nader Asar and the Executive Management.

In a comment on hosting Dr. Tuqan, he said " I am delighted to participate in the first ceremony to ring the bell of starting the daily trading session in the stock market, he added that it is a great honor for me to be the first chairman of the Amman Stock Exchange's Board of Directors of where I filled this position since the establishment of the ASE in 1999 until October 2002."

Mr. Nader Azar, added "the ASE will be organizing this celebration periodically

البدء بإعتماد تقليد قرع الجرس في البورصة

بدأت بورصة عمان ابتداءً من يوم الأحد الموافق ٢٠١٨/٨/٥ بإعتماد تقليد قرع الجرس للإعلان عن بدء جلسة التداول اليومية في البورصة، ويأتي هذا التقليد لزيادة الاهتمام بالبورصة وتكريماً للشخصيات والشركات والجهات المتميزة التي ساهمت في تطوير سوق رأس المال الأردني بشكل عام وتطوير البورصة بشكل خاص، ومن الجدير بالذكر بأن هذا التقليد مُتَّبَع في عدد من البورصات العالمية مثل بورصات نيويورك ونازداك ولندن ويحظى هذا التقليد بالعادة باهتمام وتغطية من وسائل الإعلام المختلفة.

وقد استضافت البورصة في أول احتفالية لقرع الجرس الدكتور عبدالرحمن طوقان بصفته أول رئيس مجلس إدارة للبورصة مفتحاً التداول اليومي وذلك بحضور رئيس مجلس إدارة البورصة معالي الدكتور جواد العناني والمدير التنفيذي السيد نادر عازر والإدارة التنفيذية لها.

وفي تعليق له على هذه الاستضافة قال الدكتور طوقان « أنا مسرور للمشاركة في أول احتفالية لقرع جرس افتتاح جلسة التداول اليومي في البورصة، وأضاف بأنه لشرف عظيم لي أن أكون أول رئيس مجلس إدارة لبورصة عمان حيث شغلت المنصب منذ تأسيس البورصة في العام ١٩٩٩ ولغاية شهر تشرين الأول ٢٠٠٢».

وأضاف السيد نادر عازر المدير التنفيذي للبورصة « بأن بورصة عمان ستقوم بتنظيم هذه الاحتفالية بشكل دوري، حيث اعتمدت البورصة عدد من المعايير لدعوتهم لهذه الاحتفالية ومنها: الشخصيات والجهات التي ساهمت في تطوير سوق رأس المال الأردني والشركات التي تم إدراجها في

where stock has been adopted a number of criteria inviting: people and bodies that contributed in the development of the Jordanian Capital Market, the companies that have been listed in the ASE for the first time, the companies that have achieved the highest profits during the year, the most traded brokerage firm, in addition to the ASE's seniors and visitors.

At the end of the celebration, the ASE gave a memorial shield to Dr. Tuqan for his distinguished efforts throughout his tenure; in turn, he thanked the ASE on this initiative and wished them further progress and prosperity.



البورصة لأول مرة والشركات التي حققت أكثر الأرباح خلال العام وأكثر شركة وساطة تداولاً، بالإضافة إلى كبار البورصة زوارها».

وفي نهاية الاحتفالية، قدمت البورصة درعاً تذكاريًا للدكتور طوقان لما قدمه من جهود متميزة خلال فترة توليه المنصب، والذي بدوره شكر الإدارة على هذه المبادرة وتمنى للبورصة مزيداً من التقدم والازدهار.



The ASE issued a Guidance on Sustainability Reporting

In the aim of raising the awareness among listed companies at the Amman Stock Exchange (ASE) about the importance of sustainability and its benefits that will refer to all the relevant parties, and guiding the listed companies on the steps that follow the disclosure of sustainability reporting for the performance as well as encouraging the listed companies to issue a sustainability report periodically, the ASE issued a guidance on sustainability reporting in both languages Arabic and English, which includes guiding steps for the listed public shareholding companies on sustainability

إصدار الدليل الإرشادي حول إعداد تقارير الإستدامة

بهدف نشر الوعي بين الشركات المدرجة في البورصة بأهمية الإستدامة والفوائد التي تعود عليها وعلى كافة الأطراف ذات العلاقة، وإرشاد الشركات المدرجة حول الخطوات المتبعة لإعداد تقارير الإفصاح عن أداء الإستدامة وتشجيع الشركات المدرجة على إصدار تقرير الإستدامة بشكل دوري، أصدرت بورصة عمان الدليل الإرشادي حول إعداد تقارير الاستدامة باللغتين العربية والإنجليزية، حيث تضمن الدليل الخطوات الإرشادية للشركات المساهمة العامة المدرجة حول كيفية إعداد تقرير الإستدامة والمعلومات الواجب أن يتضمنها الدليل، إضافة إلى أهمية الاستدامة وكيفية

reporting and the information to be included in the guidance, in addition to the importance of sustainability and how the listed companies disclose their sustainability performance and reports besides the most important measures of sustainability with the international standards in this domain.

It is worth mentioning that the interested people can access to the "Guidance on Sustainability Reporting" from the ASE website www.exchange.jo within the Library and Publications window, or you can obtain a hard copy from Awareness and Public Relations Department at the ASE.



إفصاح الشركات المدرجة في البورصة عن أداء الإستدامة وإعداد التقارير الخاصة بها، وأهم مقاييس الإستدامة والمعايير الدولية في هذا المجال.

ومن الجدير بالذكر، بأنه يمكن للمُهتمين الاطلاع على «الدليل الإرشادي حول إعداد تقارير الاستدامة» على الموقع الإلكتروني للبورصة www.exchange.jo ضمن نافذة المكتبة والمطبوعات، أو يمكن الحصول على نسخة مطبوعة منه من

خلال زيارة دائرة التوعية والعلاقات العامة في بورصة عمان.

Profits of the Companies listed at the Amman Stock Exchange for the first half of 2018 increased by 23.5%

The profits after taxes for the listed Companies at the ASE that provided their financial statements to the ASE increased to JD 462 million, compared with JD 374 million for the first half of 2018, which represents an increase by 23.5%.

The total number of companies that provided the ASE with their financial statements is 182 out of 195 listed companies. It is worth mentioning that there are 10 Banks did not provide their Semi-annual financial statements on the basis of a decision from Jordan Securities Commission (JSC) to extend the deadline until the end of August for this year instead of the end July, defined by the Directives for listing securities at the ASE. That decision has been taken to give the Banks the opportunity to

إرتفاع أرباح الشركات المساهمة العامة المدرجة في بورصة عمان خلال النصف الأول من عام 2018 بنسبة 23.5%

إن الأرباح بعد الضريبة للشركات المساهمة العامة المدرجة في بورصة عمان والتي زودت البورصة ببياناتها المالية قد ارتفعت إلى ٤٦٢ مليون دينار مقارنة مع ٣٧٤ مليون دينار للنصف الأول من عام ٢٠١٨، أي بارتفاع نسبته ٢٣,٥%.

هذا وقد بلغ عدد الشركات التي زودت البورصة ببياناتها المالية ١٨٢ شركة من أصل ١٩٥ شركة مدرجة، ومن الجدير بالذكر بأن هناك ١٠ بنوك لم تزود البورصة ببياناتهم المالية النصف سنوية وذلك بناءً على قرار هيئة الأوراق المالية بإعطائهم مهلة حتى نهاية شهر آب من العام الحالي بدلاً من نهاية شهر تموز والتي حددتها تعليمات إدراج الأوراق المالية، وقد تم اتخاذ ذلك القرار لإعطاء البنوك فرصة تزويد البيانات

provide their financial statements within the instructions for implementing the International Financial Reporting Standard (IFRS-9) that issued by the Central Bank of Jordan last month.

In respect to sectors, Industrial was in the first rank in terms of the increase of profits that reached 122.2%, followed by the Services by 25.5%, and finally, the Financial by 14.9%. On the other hand, it is expected that there will be a change in the financial sector profits after providing all banks with their Semi-Annual financial statements.

As for the performance of companies, these data showed that there were 110 listed companies that have made profits in the first half of 2018, including 46 companies improved their performance compared with the same period of 2017, while 72 companies made losses, of which 48 companies had been able to reduce their losses compared with the same period of 2017.

Inclusion of Bonds for Bindar Trading and Investment Company

The Amman Stock Exchange (ASE) hosted Bindar Trading and Investment Company in the periodic celebration of ringing the bell to start the trading session, in the aim of announcing the inclusion of the third issue of the corporate bonds of (50) as a whole, with a total value of JD (5) million and fixed interest rate of (7.25%).

Where, Bindar's General Manager Mr. Raad Abu Rassa, has rang the bell of the trading



المالية ضمن التعليمات التطبيقية للمعيار الدولي للتقارير المالية (٩) التي أصدرها البنك المركزي الشهر الماضي.

ومن الناحية القطاعية, فقد احتل قطاع الصناعة المرتبة الأولى من حيث الارتفاع في نسبة الأرباح لتصل الى ١٢٢,٢٪, يليه قطاع الخدمات بنسبة ٢٥,٥٪, وأخيراً القطاع المالي بنسبة ١٤,٩٪. ومن المتوقع أن يكون هناك تغير في أرباح القطاع المالي بعد تزويد جميع البنوك للبيانات المالية النصف سنوية.

أما بالنسبة لأداء الشركات, فقد أظهرت هذه البيانات بأن هناك ١١٠ شركة مدرجة قد حققت أرباحاً في النصف الأول من عام ٢٠١٨ من بينهم ٤٦ شركة تحسن أداؤها مقارنة مع نفس الفترة من عام ٢٠١٧, بينما حققت ٧٢ شركة خسائر خلال النصف الأول من عام ٢٠١٨ من بينهم ٤٨ شركة استطاعت أن تخفض من خسائرها مقارنة مع نفس الفترة من عام ٢٠١٧.

إدراج أسناد قرض لصالح شركة بندار للتجارة والاستثمار

استضافت شركة بورصة عمان في الاحتفالية الدورية لقرع جرس بدء جلسة التداول ليوم الثلاثاء الموافق ٢٠١٨/٨/٢٨ شركة بندار للتجارة والاستثمار وذلك بهدف الإعلان عن بدء إدراج الإصدار الثالث من أسناد قرض الشركة والبالغ عددها (٥٠) سناً وبقيمة إجمالية (٥) مليون دينار وبسعر فائدة ثابت مقداره (٧,٢٥٪), حيث قرع

جرس بدء جلسة التداول المدير العام لشركة بندار للتجارة والاستثمار السيد رعد أبو رصاع وذلك بحضور

session with the presence of the Chairman of the Board H.E. Dr. Jawad Anani, the CEO Mr. Nader Azar of the ASE, Bindar's Chairman of the Board Mr. Omar Abu Weshah and other representatives from Tamkeen Leasing Company and the Invest Bank as well as the Executive Management of the ASE.

The ASE Performance

The ASE performance revealed a decline during August 2018, as the ASE price index weighted by free-float shares closed at (1986) points, a (6.6%) decrease in comparison with the end of 2017. This came as a result of the decrease of the Financial sector index by (4.6%) , the Service sector index by (7.5%), and the Industry sector index by (12.4%), The index weighted by market capitalization closed at (3923) points at the end of August, a (2.2%) decrease in comparison with the end of 2017. The trading volume until August, 2018 reached JD (1,078) billion compared to JD (2,493) billion in the same period of the last year, a (56.7%) decrease. The number of traded shares decreased to (750.8) million shares in comparison with (1,325) billion shares at the same period of last year, a (43.3%) decrease. The number of executed transactions decreased to (335) thousand transactions, and decrease of (37.7%) in comparison with the same period of last year. Market capitalization of listed companies increased by JD (367) million reaching JD (16,596) billion, a (2.2%) decrease against the end of year 2017, constituting (58.3%) of the GDP.

رئيس مجلس إدارة البورصة معالي الدكتور جواد العناني والمدير التنفيذي للبورصة السيد نادر عازر ورئيس مجلس إدارة شركة بندار للتجارة والاستثمار السيد عمر أبو وشاح وممثلين عن شركة تمكين للتأجير التمويلي والبنك الاستثماري بالإضافة إلى الإدارة التنفيذية لبورصة عمان.

أداء بورصة عمان

أظهرت مؤشرات الأداء في بورصة عمان انخفاضاً خلال شهر آب عام ٢٠١٨، حيث أغلق الرقم القياسي المرجح للأسهم الحرة عند (١٩٨٦) نقطة وبإنخفاض نسبته (٦,٦٪) مقارنة مع مستواه في نهاية العام ٢٠١٧، وقد جاء ذلك نتيجة لإنخفاض الرقم القياسي لأسعار أسهم القطاع المالي بنسبة (٤,٦٪) وقطاع الخدمات بنسبة (٧,٥٪)، وقطاع الصناعة بنسبة (١٢,٤٪)، كما أغلق الرقم القياسي المرجح بالقيمة السوقية عند (٣٩٢٣) نقطة بإنخفاض نسبته (٢,٢٪) مقارنة مع مستواه في نهاية العام ٢٠١٧، وبلغ حجم التداول منذ بداية العام وحتى نهاية شهر آب ٢٠١٨ حوالي (١,٠٧٨) مليار دينار مقارنة مع (٢,٤٩٣) مليار دينار لنفس الفترة من العام الماضي، وبإنخفاض نسبته (٥٦,٧٪) وبالنسبة لعدد الأسهم المتداولة فقد إنخفض ليصل إلى (٧٥٠,٨) مليون سهم مقارنة مع (١,٣٢٥) مليار سهم للعام الماضي وبإنخفاض نسبته (٤٣,٣٪)، كما إنخفض عدد العقود المنفذة ليصل إلى (٣٣٥) ألف عقد، بإنخفاض نسبته (٣٧,٧٪) لنفس الفترة من العام الماضي، وبالنسبة للقيمة السوقية للأسهم المدرجة في بورصة عمان فقد إنخفضت بمقدار (٣٦٧) مليون دينار لتصل إلى (١٦,٥٩٦) مليار دينار وبإنخفاض نسبته (٢,٢٪) مقارنة مع نهاية عام ٢٠١٧ لتشكل ما نسبته (٥٨,٣٪) من الناتج المحلي الإجمالي.

ASE Decisions

The ASE Board of Directors decided on the following:

- Floating the Opening price for JORDANIAN CO. FOR DEVELOPING & FINANCIAL INVESTMENT, as of 29/8/2018.

The CEO of the ASE decided on the following:

- List JD / Share (30) million of AI-EQBAL INVESTMENT Company in the ASE, capital increase which emanated from capitalization of JD (30) million from the retained earnings in which . The company's listed capital will become/Share (60) million as of 1/8/2018, with a reference price of JD (14.36).
- Suspend the MEDITERRANEAN & GULF INSURANCE Company from trading in the ASE as of 1/8/2018 for not providing the ASE with the reviewed interim financial statements for the period ended on 30/6/2018, where the company will remain suspended until providing the required financial statement.
- Continue the Suspension of ALISRAA FOR ISLAMIC FINANCE AND INVESTMENT COMPANY in the ASE as of 1/8/2018, for not providing the ASE with the reviewed interim financial statements for the period ended on 30/6/2018.
- List the 12th issue of Treasury Bills for the year of 2018, in the ASE as of 8/8/2018. The maturity date is 19/9/2018; the total value is JD (25) million.
- List the 13th issue of Treasury Bills for the year 2018 in the ASE, as of 8/8/2018. The maturity date is 19/12/2018; the total value is JD (25) million.
- Resume the trading of JORDAN INVESTMENT & TOURISM in the ASE after decrease the list capital from JD/Share (7.5) million to JD/Share (5) million by redeeming its accumulated losses as of 9/8/2018 with a reference price of JD (1.58).
- List the Third Issue of bonds of the BIDAR TRADING & INVESTMENT Company in the ASE issued on 12/6/2018 which amounted to (50)

قرارات بورصة عمان

قرارات مجلس الإدارة:

- تعويم السعر الافتتاحي لسهم الشركة الأردنية للتطوير والاستثمار المالي في البورصة، وذلك اعتباراً من ٢٠١٨/٨/٢٩ .

قرارات المدير التنفيذي:

- إدراج أسهم الزيادة في رأس مال شركة الإقبال للاستثمار في البورصة والبالغة (٣٠) مليون سهم/ دينار والتي تمت عن طريق رسملة مبلغ (٣٠) مليون دينار من رصيد حساب الأرباح المدورة ليصبح رأس مال الشركة المدرج (٦٠) مليون سهم/ دينار وذلك اعتباراً من ٢٠١٨/٨/١، علماً بأن السعر المرجعي للشركة سيصبح (١٤,٣٦) دينار .
- إيقاف التداول بأسهم شركة المتوسط والخليج للتأمين - الأردن في البورصة لعدم قيام الشركة بتزويد البورصة بالبيانات المالية المرحلية المراجعة عن الفترة المنتهية في ٢٠١٨/٦/٣٠ وذلك اعتباراً من ٢٠١٨/٨/١، علماً بأن الشركة ستبقى موقوفة إلى حين قيامها بتزويد البورصة بالبيانات المالية المطلوبة.
- استمرار إيقاف التداول بأسهم شركة الإسراء للاستثمار والتمويل الإسلامي في البورصة لعدم قيام الشركة بتزويد البورصة بالبيانات المالية المرحلية المراجعة عن الفترة المنتهية في ٢٠١٨/٦/٣٠، وذلك اعتباراً من ٢٠١٨/٨/١.
- إدراج الإصدار الثاني عشر من أدونات الخزينة لعام ٢٠١٨ في البورصة تاريخ استحقاق ٢٠١٨/٩/١٩، والبالغ عددها (٢٥) مليون بقيمة اسمية مقدارها (١٠٠٠) دينار، وذلك اعتباراً من ٢٠١٨/٨/٨ .
- إدراج الإصدار الثالث عشر من أدونات الخزينة لعام ٢٠١٨ في البورصة تاريخ استحقاق ٢٠١٨/١٢/١٩، والبالغ عددها (٢٥) مليون بقيمة اسمية مقدارها (١٠٠٠) دينار، وذلك اعتباراً من ٢٠١٨/٨/٨ .
- إعادة التداول بأسهم الشركة الأردنية للاستثمار والنقل السياحي في البورصة بعد إنهاء كافة الاجراءات لتخفيض رأس مال الشركة من (٧,٥) مليون سهم/ دينار إلى (٥) مليون سهم/ دينار من خلال إطفاء الخسائر المتراكمة، وذلك اعتباراً من ٢٠١٨/٨/٩، علماً بأن السعر المرجعي للشركة سيصبح (١,٥٨) دينار .
- إدراج الإصدار الثالث من أسناد قرض شركة بندار للتجارة والاستثمار والمصدرة بتاريخ ٢٠١٨/٦/١٢ في البورصة تاريخ استحقاق ٢٠١٩/٦/٦، والبالغ عددها (٥٠) سندا

bonds with a nominal value of JD(100.000) per bond , total value of JD(5) million and a fixed annual interest rate of (7.25%) as of 28/8/2018.

- Resume the trading of THE MEDITERRANEAN & GULF INSURANCE- JORDAN in the ASE as of 15/8/2018 after providing the ASE with the required financial statements .
- List the 14th issue of Treasury Bills for the year 2018 in the ASE as of 27/8/2018. The maturity date is 15/10/2018; the total value is JD (25) million.
- List the 15th issue of Treasury Bills for the year 2018 in the ASE as of 27/8/2018. The maturity date is 15/1/2019; the total value is JD (25) million.
- List the 13th issue of Treasury Bonds for the year 2018 in the ASE as of 27/8/2018. The maturity date is 15/7/2023, the total value of JD (50) million and (5.674%) interest rate.
- List the 14th issue of Treasury Bonds for the year 2018 in the ASE as of 27/8/2018. The maturity date is 19/7/2021 , the total value of JD (100) million and (4.719%) interest rate.
- List the bonds emanating from re- opening the 10th issue for the second time of the Treasury Bonds for the year 2018 in the ASE as of 27/8/2018. The maturity date is 24/5/2028 The issue was re-opened to become a total value of JD (200) million and (4.459%) interest rate.
- List the bonds emanating from re- opening the 12th issue for the first time of the Treasury Bonds for the year 2018 in the ASE as of 27/8/2018. The maturity date is 12/6/2028 The issue was re-opened to become a total value of JD (200) million and (6.680%) interest rate.
- Transfer the trading of COMPREHENSIVE MULTIPLE PROJECT Company shares in the ASE from the Second Market to the OTC market as of 27/8/2018, where the share of the aforementioned company will remain traded in the OTC market at least for three months.

- بقيمة اسمية مقدارها (١٠٠,٠٠٠) دينار للسند الواحد وبقيمة إجمالية (٥) مليون دينار وسعر فائدة سنوي ثابت مقدارها (٧,٢٥)٪, وذلك اعتباراً من ٢٨/٨/٢٠١٨.
- إعادة التداول بأسهم شركة المتوسط والخليج للتأمين- الأردن في البورصة لقيام الشركة بتزويد البورصة بالبيانات المالية المطلوبة, وذلك اعتباراً من ٢٠١٨/٨/١٥.
- إدراج الإصدار الرابع عشر من أدوات الخزينة لعام ٢٠١٨ في البورصة, تاريخ استحقاق ١٥/١٠/٢٠١٨ والبالغ قيمته (٢٥) مليون بقيمة اسمية مقدارها (١٠٠٠) دينار, وذلك اعتباراً من ٢٧/٨/٢٠١٨.
- إدراج الإصدار الخامس عشر من أدوات الخزينة لعام ٢٠١٨ في البورصة تاريخ استحقاق ١٥/١/٢٠١٩ والبالغ قيمته (٢٥) مليون بقيمة اسمية مقدارها (١٠٠٠) دينار, وذلك اعتباراً من ٢٧/٨/٢٠١٨.
- إدراج الإصدار الثالث عشر من سندات الخزينة لعام ٢٠١٨ في البورصة تاريخ استحقاق ١٥/٧/٢٠٢٣, والبالغ قيمته (٥٠) مليون بقيمة اسمية مقدارها (١٠٠٠) دينار وبفائدة (٥,٦٧٤)٪, وذلك اعتباراً من ٢٧/٨/٢٠١٨.
- إدراج الإصدار الرابع عشر من سندات الخزينة لعام ٢٠١٨ في البورصة تاريخ استحقاق ١٩/٧/٢٠٢١ والبالغ قيمته (١٠٠) مليون بقيمة اسمية مقدارها (١٠٠٠) دينار وبفائدة (٤,٧١٩)٪, وذلك اعتباراً من ٢٧/٨/٢٠١٨.
- إدراج السندات الناشئة عن إعادة فتح الإصدار العاشر للمرة الثانية من سندات الخزينة لعام ٢٠١٨ تاريخ استحقاق ٢٤/٥/٢٠٢١ لتصبح قيمته بعد إعادة الفتح (٢٠٠) مليون دينار وبفائدة (٤,٤٥٩)٪, وذلك اعتباراً من ٢٧/٨/٢٠١٨.
- إدراج السندات الناشئة عن إعادة فتح الإصدار الثاني عشر للمرة الأولى من سندات الخزينة لعام ٢٠١٨ تاريخ استحقاق ١٢/٦/٢٠٢٨ لتصبح قيمته بعد إعادة الفتح (٢٠٠) مليون دينار وبفائدة (٦,٦٨٠)٪, وذلك اعتباراً من ٢٧/٨/٢٠١٨.

ASE Performance Indicators

مؤشرات أداء بورصة عمان

	Change %	تموز JULY	آب AUGUST	
Trading Value (JD million)	81.6	105.5	191.6	حجم التداول (مليون دينار)
Avg. Daily Trading Value (m)	152.4	4.6	10.6	المعدل اليومي لحجم التداول (مليون)
No. of Traded Shares (m)	2.2	72.6	74.2	عدد الأسهم (مليون)
No. of Transaction (thousand)	6.1	31.4	29.5	عدد العقود (بالالف)
Market Capitalization (JD m)	1.3	16815	16595	القيمة السوقية (مليون دينار)

Foreign Investment

الاستثمار الأجنبي

- The value of shares purchased by Non-Jordanians in August equaled JD (79.5) million, (74.7%) of which were purchased by Arabs , and (25.3%) of which were purchased by Foreign.
- The value of shares sold by Non-Jordanians was JD (67.9) million, (16.9%) of which were sold by Arabs, and (83.1%) of which were sold by Foreign.
- During this month, net Non-Jordanian investments showed a positive balance of JD (11.6) million.
- By the end of August, shares owned by Non-Jordanians represented (49%) of the ASE capitalization (37.2%) of which are owned by Arab investors and (11.8%) by Non-Arabs, at the sector level, the Non- Jordanian ownership in the financial sector was (54.7%) in the services sector was (18.8%) and in the industrial sector (53.3%).

- بلغت قيمة الأسهم المشتراة من قبل غير الأردنيين خلال شهر آب (٧٩,٥) مليون دينار، منها (٧٤,٧%) لمستثمرين عرب و(٢٥,٣%) لمستثمرين أجنبي.
- بلغت قيمة الأسهم المباعة من قبل غير الأردنيين (٦٧,٩) مليون دينار، منها (١٦,٩%) تم بيعها من قبل مستثمرين عرب و(٨٣,١%) تم بيعها من قبل مستثمرين أجنبي .
- بلغ صافي استثمار غير الأردنيين خلال شهر آب (١١,٦) مليون دينار.
- شكلت الأسهم المملوكة من قبل غير الأردنيين (٤٩%) من القيمة السوقية للبورصة في نهاية آب، منها (٣٧,٢%) لمستثمرين عرب و(١١,٨%) لغير العرب، أما من الناحية القطاعية، فقد بلغت النسبة للقطاع المالي (٥٤,٧%) ولقطاع الخدمات (١٨,٨%) ولقطاع الصناعة (٥٣,٣%).

الشركات العشر الأكثر ارتفاعاً في أسعار أسهمها خلال شهر آب ٢٠١٨ BEST PERFORMERS DURING AUGUST 2018

COMPANY'S NAME	حجم التداول (دينار) Trading Volume (JD)	التغير (%) Change (%)	إغلاق الشهر السابق (دينار) Previous Month Closing (JD)	إغلاق هذا الشهر (دينار) This Month Closing (JD)	اسم الشركة
THE JORDAN PIPES MANUFACTURING	2,411,753	41.7	1.03	1.46	الأردنية لصناعة الأنابيب
NATIONAL STEEL INDUSTRY	29,092	18.4	1.52	1.80	الوطنية لصناعة الصلب
ARAB ALUMINIUM INDUSTRY /ARAL	190,109	17.4	1.90	2.23	العربية لصناعة الألمنيوم/ارال
SPECIALIZED INVESTMENT COMPOUNDS	7,127,691	17.2	0.87	1.02	التجمعات الاستثمارية المتخصصة
ARAB JORDANIAN INSURANCE GROUP	794,349	14.7	0.75	0.86	المجموعة العربية الأردنية للتأمين
ARAB EAST INVESTMENT	1,404,938	13.3	0.45	0.51	الشرف العربي للاستثمارات المالية والاقتصادية
TUHAMA FOR FINANCIAL INVESTMENTS	158,739	13.2	0.38	0.43	تهامة للاستثمارات المالية
Jordanian CO. For Developing & Financial Investment	1,130	11.2	5.08	5.65	الأردنية للتطوير والاستثمار المالي
AL-SHARQ INVESTMENTS PROJECTS(HOLDING)	3,798	10.0	2.10	2.31	الشرف للمشاريع الاستثمارية
INTERNATIONAL FOR MEDICAL INVESTMENT	447,552	9.8	1.64	1.80	الدولية للاستثمارات الطبية

الشركات العشر الأكثر انخفاضاً في أسعار أسهمها خلال شهر آب ٢٠١٨ WORST PERFORMERS DURING AUGUST 2018

COMPANY'S NAME	حجم التداول (دينار) Trading Volume (JD)	التغير (%) Change (%)	إغلاق الشهر السابق (دينار) Previous Month Closing (JD)	إغلاق هذا الشهر (دينار) This Month Closing (JD)	اسم الشركة
AL-EQBAL INVESTMENT COMPANY LTD	13,121,767	53.3	28.71	13.40	الإقبال للاستثمار
THE JORDANIAN PHARMACEUTICAL MANUFACTURING	48,357	30.6	0.36	0.25	الأردنية لإنتاج الأدوية
MASAFAT FOR SPECIALISED TRANSPORT	154,372	19.0	0.42	0.34	مسافات للنقل المتخصص
AL SANABEL INTERNATIONAL FOR ISLAMIC INVESTMENTS(HOLDING) PLC. CO.	188,448	15.9	0.69	0.58	السنابل الدولية للاستثمارات (الاسلامية) (القاضة)
AMAD INVESTMENT & REAL ESTATE DEVELOPMENT	153,447	12.9	0.85	0.74	عمد للاستثمار والتنمية العقارية
SOUTH ELECTRONICS	50,313	12.5	0.16	0.14	الجنوب للإلكترونيات
ALSHAMEKHA FOR REALESTATE AND FINANCIAL INVESTMENTS	85,537	11.6	0.86	0.76	الشامخة للاستثمارات العقارية والمالية
SURA DEVELOPMENT & INVESTMENT PLC	1,637,061	10.9	0.46	0.41	شركة للتنمية والاستثمار
PREMIER BUSINESS AND PROJECTS CO.LTD	24,223	10.9	1.29	1.15	المتصدرة للأعمال والمشاريع
UNION TOBACCO & CIGARETTE INDUSTRIES	1,318,891	10.7	2.72	2.43	مصانع الاتحاد لإنتاج التبغ والسجائر

المؤشرات الإحصائية الرئيسية لنشاط بورصة عمان KEY STATISTICS OF THE ASE

	2018			*2018	2017	2016	2015	
	آب August	تموز July	حزيران June					
Market Capitalization (JD million)	16595.8	16815.1	17195.9	16,595.8	16,962.6	17,339.4	17,984.7	القيمة السوقية (مليون دينار)
Value Traded (JD million)	191.6	105.5	74.9	1,078.2	2,926.2	2,329.5	3,417.1	حجم التداول (مليون دينار)
Average Daily Trading (JD million)	10.6	4.6	4.2	6.5	11.8	9.5	13.9	المعدل اليومي لحجم التداول (مليون دينار)
No. of Traded Shares (million)	74.2	72.6	60.4	750.8	1,716.7	1,836.7	2,585.8	عدد الاسهم المتداولة (مليون)
No. of Transactions (thousand)	29.5	31.4	26.6	334.9	717.5	786.2	899.0	عدد العقود المنفذة (بالالف)
General Free Float Weighted Index (point)	1985.8	2007.8	2070.4	1,985.8	2,126.8	2170.3	2136.3	الرقم القياسي المرجح بالاسهم الحرة (نقطة)
Turnover Ratio (%)	1.1	1.1	0.9	11.5	25.7	27.2	37.3	معدل دوران السهم (%)
No. of Trading Days	18	23	18	166	247.0	245	246	عدد ايام التداول
Non-Jordanian Ownership of Market Cap.(%)	49.0	49.0	48.5	49.0	48.1	49.6	49.5	نسبة مساهمة غير الاردنيين في القيمة السوقية (%)
Net Investment of Non-Jordanians (JD million)	11.6	30.0	-1.7	27.9	-334.3	237.1	10.6	صافي استثمار غير الاردنيين (مليون دينار)
Market Capitalization / GDP (%)	58.3	59.1	60.4	58.3	61.8	65.1	70.7	القيمة السوقية الى الناتج المحلي (%)
Transactions Through The SDC (JD million)	5.6	50.2	3.8	136.6	136.2	820.7	85.5	عمليات التحويل من خلال مركز الابداع (مليون دينار)
Primary Issues of Shares (JD million)	0.1	1.3	0.0	74.4	82.3	178.2	40.5	الاصدارات الاولية من الاسهم (مليون دينار)
Primary Issues of Bonds (JD million)	115.0	835.0	465.0	2,697.0	4,409.0	7,051.2	3,387.5	الاصدارات الاولية من السندات (مليون دينار)
Primary Issues of Islamic Sukuk (JD million)	150.0	0.0	0.0	150.0	75.0	109.0	0.0	الاصدارات الاولية من الصكوك الإسلامية (مليون دينار)

* Cumulative up to August

* تراكمي حتى نهاية شهر آب

الشركات العشر الأكثر تداولاً في بورصة عمان لشهر آب ٢٠١٨
TOP TEN COMPANIES BY VALUE TRADED AT THE ASE AUGUST 2018

COMPANY'S NAME	سعر الاغلاق CLOSING PRICE		النسبة الى التداول الكلي للبورصة (%) % To the Total Value Traded	حجم التداول (دينار) Value Traded (JD)	اسم الشركة
	الشهر السابق Last Month	الشهر الحالي This Month			
ARAB BANK	6.64	6.48	65.20	125,122,943	البنك العربي
AL-EQBAL INVESTMENT COMPANY LTD	28.71	13.40	6.80	13,121,767	الإقبال للاستثمار
SPECIALIZED INVESTMENT COMPOUNDS	0.87	1.02	3.70	7,127,691	التجمعات الاستثمارية المتخصصة
UNION INVESTMENT CORPORATION	1.15	1.21	1.70	3,294,321	الاتحاد للاستثمارات المالية
THE JORDAN PIPES MANUFACTURING	1.03	1.46	1.30	2,411,753	الاردنية لصناعة الأنابيب
UNION LAND DEVELOPMENT CORPORATION	1.68	1.57	1.20	2,296,874	الاتحاد لتطوير الاراضي
AKARY FOR INDUSTRIES AND REAL ESTATE INVESTMENTS	3.41	3.74	1.10	2,167,002	عقاري للصناعات والاستثمارات العقارية
JORDAN PHOSPHATE MINES	3.21	2.92	1.10	2,148,539	مناجم الفوسفات الاردنية
CAIRO AMMAN BANK	1.52	1.49	1.10	2,014,074	بنك القاهرة عمان
JORDAN ISLAMIC BANK	3.20	3.24	0.90	1,759,569	البنك الإسلامي الأردني
TOTAL	-	-	84.10	161,464,533	المجموع

الشركات العشر الأكبر من حيث القيمة السوقية كما في نهاية شهر آب ٢٠١٨
TOP TEN COMPANIES BY MARKET CAPITALIZATION AT THE ASE AUGUST 2018

COMPANY'S NAME	سعر الاغلاق CLOSING PRICE		النسبة الى القيمة السوقية للبورصة (%) % to the Total Market Cap.	القيمة السوقية (مليون دينار) Market Cap. (JD million)	اسم الشركة
	الشهر السابق Last Month	الشهر الحالي This Month			
ARAB BANK	6.64	6.48	25.00	4,152	البنك العربي
THE HOUSING BANK FOR TRADE AND FINANCE	8.37	8.37	15.90	2,637	بنك الاسكان للتجارة والتمويل
THE ARAB POTASH	15.70	15.65	7.90	1,304	البوتاس العربية
AL-EQBAL INVESTMENT	28.71	13.40	4.80	804	الإقبال للاستثمار
JORDAN ISLAMIC BANK	3.20	3.24	3.50	583	البنك الإسلامي الأردني
BANK OF JORDAN	2.34	2.29	2.80	458	بنك الأردن
JORDAN TELECOM	1.70	1.69	1.90	317	الاتصالات الأردنية
JORDANIAN DUTY FREE SHOPS	13.95	13.41	1.80	302	الاسواق الحرة الاردنية
JORDAN KUWAIT BANK	2.93	2.93	1.80	293	البنك الاردني الكويتي
BANK AL ETIHAD	1.67	1.70	1.60	272	بنك الإتحاد
TOTAL	-	-	67.00	11,121.7	المجموع

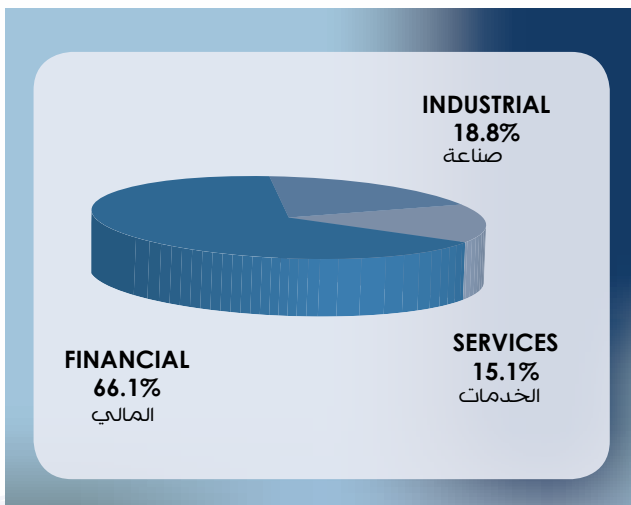
أهم المؤشرات القطاعية لبورصة عمان لشهر آب ٢٠١٨ ASE MAIN SECTORAL INDICATORS, AUGUST 2018

SECTOR	العام GENERAL	الصناعة INDUSTRIAL	الخدمات SERVICES	المالي FINANCIAL	القطاع
Market Capitalization (JD million)	16,595.8	3,126.6	2,507.6	10,961.5	القيمة السوقية (مليون دينار)
Value Traded (JD million)	191.6	23.1	8.8	159.7	حجم التداول (مليون دينار)
Index (point)	1985.8	1952.6	1340.7	2748.7	الرقم القياسي (نقطة)
P/E Ratio (times)	19.22	54.61	14.80	18.04	نسبة القيمة السوقية الى العائد (مرة)
P/BV (times)	1.20	1.29	1.24	1.13	نسبة القيمة السوقية الى القيمة الدفترية (مرة)
Dividend Yield Ratio (%)	4.76	3.52	5.51	4.82	نسبة الارباح الموزعة الى القيمة السوقية (%)
Non-Jordanian Ownership of Market Cap.(%)	49.0	53.3	18.8	54.7	نسبة مساهمة غير الأردنيين في القيمة السوقية (%)

القيمة السوقية موزعة قطاعياً كما في نهاية

آب ٢٠١٨

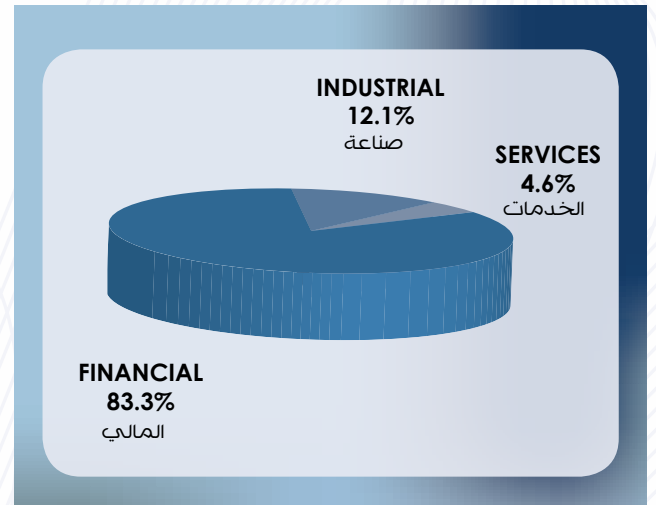
Market Capitalization Of The ASE By Sectors, AUGUST 2018



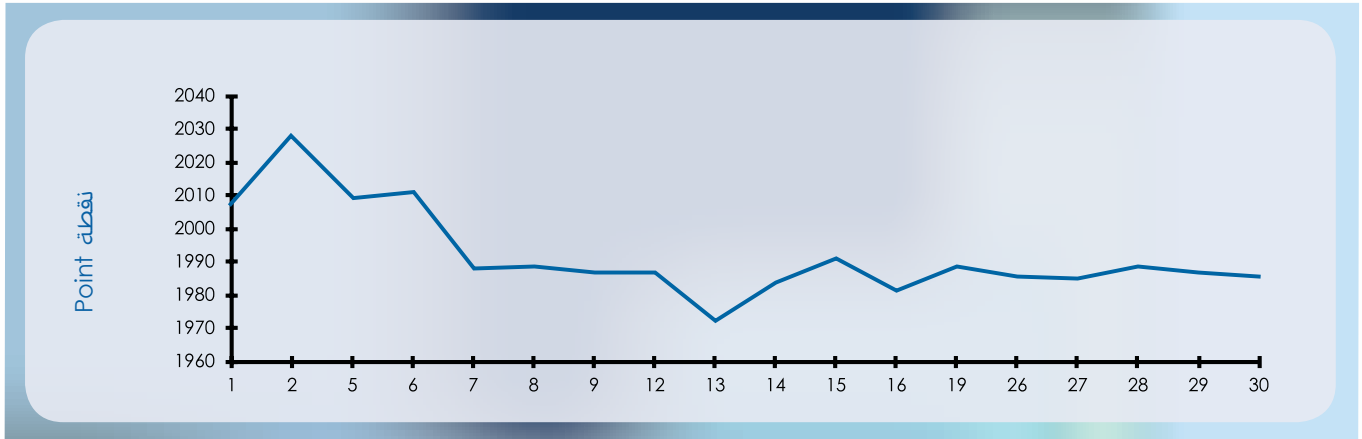
حجم التداول في بورصة عمان خلال شهر

آب ٢٠١٨ قطاعياً

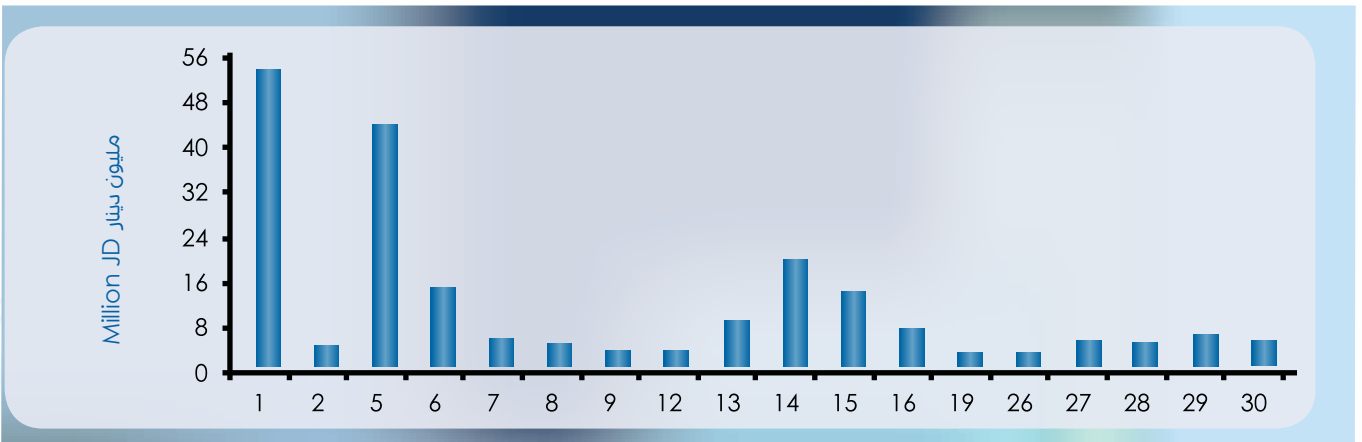
Distribution Of Value Traded By Sectors, AUGUST 2018



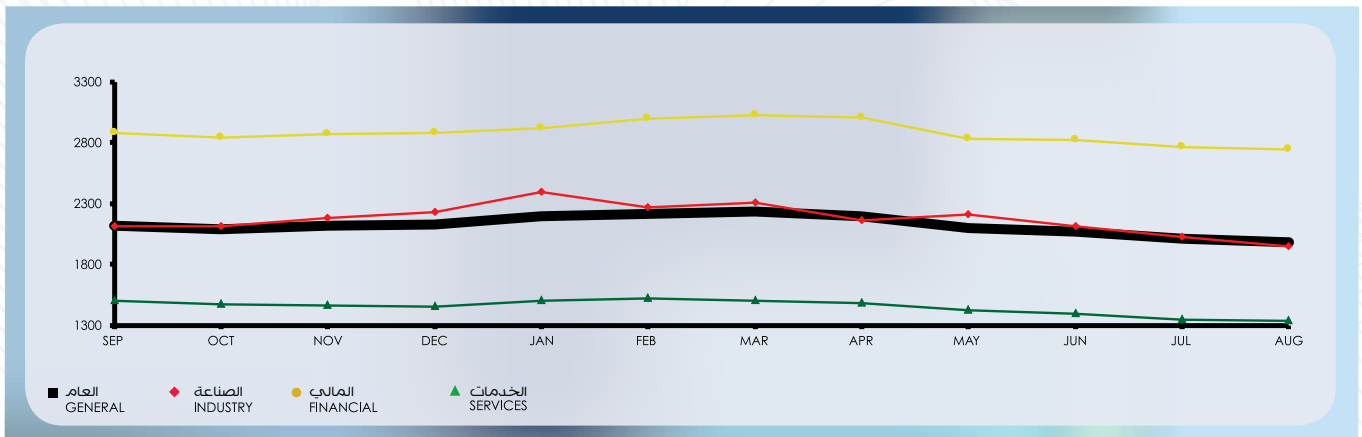
الرقم القياسي اليومي للبورصة خلال آب Daily Index During AUGUST



أحجام التداول اليومية خلال آب Daily Trading Value AUGUST



الرقم القياسي القطاعي لأسعار الأسهم المرجح بالقيمة السوقية للاسهم الحرة شهريا Monthly Free Float Weighted Price Index By Sector



أهم البيانات اليومية لبورصة عمان لشهر آب ٢٠١٨
MAJOR DAILY DATA FOR THE ASE AUGUST 2018

القيمة السوقية الى العائد (مرة) P/E RATIO	الرقم القياسي العام المرجح بالاسهم الحرة (نقطة) FREE FLOAT WEIGHTED PRICE INDEX (POINT)	عدد العقود المنفذة NO. OF TRANSACTIONS	عدد الاسهم المتداولة NO. OF TRADED SHARES	حجم التداول (دينار) VALUE TRADED	التاريخ DATE
19.430	2007.65	1,479	9,898,859	51,547,057	01/08/2018
19.679	2028.30	1,731	3,537,034	3,214,922	02/08/2018
19.506	2009.07	1,432	8,181,749	42,440,811	05/08/2018
19.493	2010.91	1,538	5,104,913	13,403,186	06/08/2018
19.324	1988.00	1,643	3,708,376	4,630,891	07/08/2018
19.336	1988.59	1,760	3,104,301	3,536,854	08/08/2018
19.338	1986.99	1,690	2,298,996	2,579,337	09/08/2018
19.312	1986.76	1,400	2,680,252	2,653,135	12/08/2018
19.121	1972.05	1,486	3,210,964	7,636,942	13/08/2018
19.225	1983.72	1,611	4,889,185	18,465,498	14/08/2018
19.267	1991.36	1,871	3,469,711	12,528,220	15/08/2018
19.197	1981.67	1,485	3,638,308	6,421,270	16/08/2018
19.273	1988.89	1,559	2,733,204	2,565,711	19/08/2018
19.221	1985.43	1,269	1,905,229	2,326,319	26/08/2018
19.214	1985.20	1,932	4,379,413	4,353,702	27/08/2018
19.225	1988.88	2,116	3,536,176	4,136,074	28/08/2018
19.216	1986.54	1,755	4,277,830	4,963,756	29/08/2018
19.218	1985.81	1,716	3,684,288	4,215,637	30/08/2018

نشرة تداول (السوق الأول والسوق الثاني) من ٢٠١٨/٨/١ ولغاية ٢٠١٨/٨/٣١
Monthly Bulletins (First and Second Market) from 1/8/2018 to 31/8/2018

Company	Last Closing Price سعر الإغلاق السابق	Closing Price سعر الإغلاق	Change التغير عن سعر الإغلاق	Low Price أدنى سعر	High Price أعلى سعر	Value Traded(JD) حجم التداول	Code الرمز	الشركة
ARAB BANK	6.64	6.48	-0.16	6.42	6.78	4524257	ARBK	البنك العربي
HOUSING BK TRD FIN	8.37	8.37	0	8.37	8.37	84554	THBK	بنك الاسكان
CAPITAL BANK	0.88	0.89	0.01	0.87	0.93	1138496	EXFB	بنك المال
BANK OF JORDAN	2.34	2.29	-0.05	2.29	2.45	1023170	BOJX	بنك الاردن
JORDAN AHLI BANK	1.14	1.15	0.01	1.13	1.15	375533	AHLI	البنك الاهلي
JOR ISLAMIC BANK	3.2	3.24	0.04	3.19	3.33	1759569	JOIB	بنك الإسلامي الأردني
CAIRO AMMAN BANK	1.52	1.49	-0.03	1.47	1.54	2014074	CABK	بنك القاهرة عمان
BANK AL ETIHAD	1.67	1.7	0.03	1.61	1.72	208595	UBSI	بنك الإتحاد
ARAB JOR/INV/BANK	1.39	1.36	-0.03	1.3	1.38	75984	AJIB	بنك الاستثمار العربي
JCBANK	0.96	0.96	0	0.95	0.96	14366	JCBK	البنك التجاري الأردني
ARAB BANKING CO.	1	1	0	1	1.02	66609	ABCO	بنك المؤسسة العربية
JOR KUWAIT BANK	2.93	2.93	0	2.9	3	112951	JOKB	الأردني الكويتي
SAFWA ISLAMIC BANK	1.17	1.2	0.03	1.16	1.2	87953	SIBK	بنك صفوة الإسلامي
INVESTBANK	1.41	1.4	-0.01	1.36	1.41	59448	INVB	البنك الاستثماري
SOCGEN BK - JORDANIE	1.05	1.02	-0.03	1.02	1.02	1043	SGBJ	بنك سوسيته جنرال - الاردن
FIRST INSURANCE	0.56	0.55	-0.01	0.54	0.61	88736	FINS	الأولى للتأمين
JOR INT INSUR CO	0.41	0.4	-0.01	0.39	0.42	14317	JJJC	الاردن الدولية للتأمين
ISLAMIC INSUR CO	1.24	1.28	0.04	1.24	1.33	28591	TIIC	التأمين الاسلامية
ALNISR ALARABI	4.2	4.2	0	4.2	4.2	983	AAIN	النسر العربي للتأمين
ARAB JOR INSUR	0.75	0.86	0.11	0.72	0.86	794349	ARGR	المجموعة للتأمين
JOR FRENCH INS	1	0.93	-0.07	0.93	1	17201	JOFR	الأردنية الفرنسية
ARABIA INSURANCE	0.63	0.59	-0.04	0.59	0.59	661	AICJ	التأمين العربية - الاردن
JERUSALEM INS	1.71	1.71	0	1.71	1.71	2543	JERY	القدس للتأمين
NATIONAL INSURANCE	1.29	1.25	-0.04	1.25	1.29	1177	NAAI	التأمين الوطنية
EURA ARAB INS.	1.09	1.09	0	1.09	1.14	11389	AMMI	العربية الأوروبية
ALMANARA INSURANCE	0.4	0.37	-0.03	0.37	0.38	657	ARSI	المنارة للتأمين
PHILADELPHIA INS	0.72	0.75	0.03	0.75	0.75	375	PHIN	فيلادلفيا للتأمين
FIRST JORDAN	0.31	0.28	-0.03	0.28	0.32	18280	FRST	الاردن الأولى
UNION INV	1.15	1.21	0.06	1.09	1.22	3294321	UINV	الاتحاد للاستثمارات
ARAB EAST INVST.	0.45	0.51	0.06	0.44	0.51	1404938	AEIV	شرق عربي للاستثمارات
FIRST FINANCE	0.63	0.57	-0.06	0.57	0.63	40583	FFCO	الأولى للتمويل
JOR INV TRUST	0.66	0.63	-0.03	0.63	0.63	79	JOIT	الثقة للاستثمارات
JOR LOAN GRNT.CO	0.47	0.47	0	0.44	0.47	18857	JLGC	ضمان القروض
FUTURE ARAB	0.35	0.37	0.02	0.34	0.37	36461	FUTR	المستقبل العربية
AL-SANABEL INT.	0.69	0.58	-0.11	0.57	0.68	188448	SANA	السنايل الدولية
JORDAN EXPAT .INV	0.49	0.52	0.03	0.48	0.52	85676	JEIH	الاستثمارية القابضة
INT'L CARDS CO.	0.16	0.16	0	0.15	0.16	4137	CARD	البطاقات العالمية
AL-AMAL INV.	0.42	0.44	0.02	0.39	0.45	204402	AMAL	الأمل للاستثمارات
DARAT	0.3	0.31	0.01	0.3	0.31	66262	DARA	دارات
ARAB FIN INV	1.4	1.32	-0.08	1.31	1.38	1449569	AFIN	العربية للاستثمارات
AL-AMIN FOR INV	0.55	0.58	0.03	0.54	0.6	20511	AAFI	الامين للاستثمار

Company	Last Closing Price سعر الاغلاق السابق	Closing Price سعر الاغلاق	Change التغير عن سعر الاغلاق	Low Price أدنى سعر	High Price أعلى سعر	Value Traded(JD) حجم التداول	Code الرمز	الشركة
DIMENSIONS	0.4	0.4	0	0.39	0.4	53492	JEDI	أبعاد للاستثمارات
UN FOR FINCL INV	0.51	0.54	0.03	0.51	0.58	391727	UCFI	المتحدة المالية
SABAEK INVEST	0.65	0.65	0	0.61	0.65	231444	SABK	سبائك
INT' BROKERAGE	0.21	0.19	-0.02	0.19	0.21	35236	IBFM	العالمية للوساطة
NATL PORTFOLIO	0.57	0.55	-0.02	0.54	0.59	31467	MHFZ	المحفظة الوطنية
RUMM BROKERAGE	1.62	1.59	-0.03	1.49	1.69	557082	RUMI	رم للوساطة
TUHAMA INVESTMENTS	0.38	0.43	0.05	0.37	0.48	158739	THMA	تهامة للاستثمارات
JORDANIAN DEVELOP	5.08	5.65	0.57	5.65	5.65	1130	JDFI	الأردنية للتطوير
JORDAN CONSULTING	1.45	1.5	0.05	1.5	1.5	4833	JOMC	الأردنية للاستشارات
BABELON	1.19	1.13	-0.06	1.12	1.2	131135	SALM	حدائق بابل
AKARY	3.41	3.74	0.33	3.24	3.75	2167002	WOOL	عقاري
TAJ TOURIST PROJ	0.4	0.38	-0.02	0.37	0.39	129333	TAJM	التجمعات للمشاريع السياحية
PHOENIX HOLDINGS	0.28	0.27	-0.01	0.26	0.28	238681	PHNX	فينيكس القابضة
AFAQ HOLDING	1.14	1.08	-0.06	1.02	1.16	19791	MANR	أفاق القابضة
REAL ESTATE DV	0.48	0.45	-0.03	0.44	0.49	115206	REDV	تطوير العقارات
J D PROPERTIES	0.44	0.42	-0.02	0.39	0.42	13442	JDPC	الأردن ديكابولس للأماكن
UNION LAND DEV	1.68	1.57	-0.11	1.47	1.72	2296874	ULDC	تطوير الاراضي
DEERA	0.74	0.74	0	0.68	0.74	1118594	DERA	ديرة
PROFESSIONAL	0.34	0.34	0	0.32	0.34	112983	PROF	المهنية
JO REALESTATE	0.43	0.43	0	0.42	0.48	22712	JRCD	العقارية الأردنية
AD-DULAYL PARK	0.38	0.41	0.03	0.37	0.41	607680	IDMC	مجمع الضليل
EMMAR INV. DEV.	0.14	0.13	-0.01	0.13	0.15	31669	EMAR	إعمار للتطوير العقاري
MASAKEN	2.22	2.31	0.09	2.17	2.54	549583	MSKN	مساكن
HIGH PERFORMANCE	0.34	0.35	0.01	0.33	0.35	2562	HIPR	الكفاءة
RESOURCES INVEST	0.13	0.12	-0.01	0.12	0.13	3982	JOMA	الموارد للتنمية والاستثمار
TAJCATERINGHOUSING	0.28	0.27	-0.01	0.26	0.29	253430	JNTH	التجمعات لخدمات التغذية والاسكان
COMPLAND DEV&INV	0.8	0.73	-0.07	0.71	0.8	736193	ATTA	المتكاملة لتطوير الاراضي والاستثمار
EAST REAL ESTATE	1.19	1.13	-0.06	1.04	1.15	68590	REAL	الشرق العربي العقارية
METHAQ	2.12	2.13	0.01	2.02	2.13	1195387	MEET	ميثاق
SPCZ.INVST.COMD	0.87	1.02	0.15	0.82	1.08	7127691	SPIC	التجمعات الاستثمارية
AMAD REALST. INVST	0.85	0.74	-0.11	0.7	0.83	153447	AMAD	عمد للاستثمار
ARABIAN DEV CO	0.28	0.27	-0.01	0.27	0.27	54	INMA	الانماء العربية
AMOUN INT. INV.	0.92	0.87	-0.05	0.83	0.94	217517	AMON	عمون الدولية للاستثمار
RE ES & INV PORT C	0.99	0.94	-0.05	0.92	1	5089	AQAR	المحفظة العقارية
CONTEMPRO	0.79	0.76	-0.03	0.76	0.76	190	COHO	المعاصرون
SPEC.INV JOR	0.26	0.25	-0.01	0.24	0.26	1433	SIJC	الاستثمارات المتخصصة
IHDATHIAT CO.	0.31	0.31	0	0.28	0.31	758	IHCO	الإحداثيات العقارية
ARAB INV. UNION	0.29	0.3	0.01	0.27	0.3	27725	UNAI	اتحاد المستثمرون

Company	Last Closing Price سعر الاغلاق السابق	Closing Price سعر الاجلاق	Change التغير عن سعر الاغلاق	Low Price أدنى سعر	High Price أعلى سعر	Value Traded(JD) حجم التداول	Code الرمز	الشركة
ALENTKAEYA COMPANY	0.71	0.71	0	0.64	0.72	174176	ENTK	الانتقائية
AL-TAHDITH	0.64	0.65	0.01	0.64	0.7	678050	THDI	التحديث
ALSHAMEKHA REAL.	0.86	0.76	-0.1	0.71	0.87	85537	VFED	الشامخة العقارية
NOOR CAPITAL	1.05	1.08	0.03	0.95	1.1	6609	NCMD	نور كابتال
AL-BELAD MED SRV	0.89	0.9	0.01	0.81	0.9	35849	ABMS	البلاد الطبية
IBN ALHAYTHAM H.	0.99	0.97	-0.02	0.97	0.97	1300	IBNH	مستشفى ابن الهيثم
CONSULTING GROUP	1.81	1.7	-0.11	1.7	1.81	1628	CICO	المجموعة الاستشارية
INT CO MED INV	1.64	1.8	0.16	1.59	1.8	447552	ICMI	الدولية الطبية
ARAB INT INV EDU	2.53	2.51	-0.02	2.48	2.55	142377	AIEI	الدولية للتعليم
ZARQA EDUC	1.48	1.55	0.07	1.48	1.57	15818	ZEIC	الزرقاء للتعليم
PETRA EDUCATION	5.9	5.5	-0.4	5.5	5.5	5500	PEDC	البتراء للتعليم
ITIHAD SCHOOLS	1.55	1.57	0.02	1.44	1.57	2905	ITSC	مدارس الاتحاد
ZARA INVESTMENTS	0.6	0.63	0.03	0.58	0.63	10557	ZARA	زارة للاستثمار
AL-DAWLIYAH H&M	0.8	0.78	-0.02	0.78	0.79	16248	MALL	الدولية للفنادق والاسواق
ARAB INTL HOTEL	1.05	0.97	-0.08	0.97	1.09	121253	AIHO	العربية الدولية للفنادق
AL SHARQ INV	2.1	2.31	0.21	2.09	2.31	3798	AIPC	الشرف للمشاريع
AL-RAKAEZ	0.36	0.35	-0.01	0.35	0.36	7245	RICS	الركائز
SURA	0.46	0.41	-0.05	0.4	0.47	1637061	SURA	شرى
ROYAL JORDANIAN	0.4	0.41	0.01	0.39	0.42	120108	RJAL	الملكية الاردنية
RUM GROUP	0.71	0.69	-0.02	0.67	0.71	693033	RUMM	رم للنقل والاستثمار
MASAFAT TRANSPORT	0.42	0.34	-0.08	0.34	0.41	154372	MSFT	مسافات للنقل
SALAM INT TRN TD	0.44	0.46	0.02	0.43	0.49	67921	SITT	السلام للنقل
SHIPPING LINE	1.67	1.63	-0.04	1.56	1.66	24744	SHIP	الخطوط البحرية
TRANSPORT BARTER	0.28	0.28	0	0.27	0.29	27849	NAQL	المقايضة للنقل
JORDAN EXPRESS	1.9	1.97	0.07	1.9	1.97	10695	JETT	النقلات السياحة/جت
AVICO	3.73	3.55	-0.18	3.55	3.7	35554	ARAV	عربية للنقل الجوي
UBOUR	0.59	0.61	0.02	0.55	0.61	9063	TRUK	العبور
JORDAN TELECOM	1.7	1.69	-0.01	1.68	1.72	137148	JTEL	الاتصالات الاردنية
AL-FARIS NATIONAL	1.78	1.73	-0.05	1.67	1.79	808160	CEBC	الفارس الوطنية
J. PRESS FOUNDAT	0.31	0.27	-0.04	0.26	0.29	6323	PRES	الرأي
JOR PETROLM REF	2.4	2.44	0.04	2.4	2.55	1694741	JOPT	مصفاة الاردن / جوبترول
JOR ELECTREIC PWR	1.32	1.27	-0.05	1.25	1.32	540084	JOEP	الكهرباء الاردنية
IRBID ELECTRICITY	10.4	10.24	-0.16	10	10.4	56489	IREL	كهرباء اربد
AFAQ ENERGY	1.82	1.96	0.14	1.78	1.97	967542	MANE	آفاق للطاقة
OFFTEC HOLDING	0.43	0.44	0.01	0.42	0.45	68616	OFTC	أوفتك القابضة
INJAZ	1.28	1.15	-0.13	1.09	1.23	4610	ATCO	انجاز
JOR DUTY FRE SHP	13.95	13.41	-0.54	13.41	13.9	463551	JDFS	الاسواق الحرة
BINDAR	0.74	0.74	0	0.72	0.75	60892	BIND	بندار
JOR TRADE FAC	1.02	1.02	0	1.01	1.02	30209	JOTF	التسهيلات التجارية
SOUTH ELECTRONICS	0.16	0.14	-0.02	0.13	0.17	50313	SECO	الجنوب للإلكترونيات
JORDAN INTL TRAD	1.22	1.2	-0.02	1.2	1.23	23317	JITC	المركز الاردني
NOPAR FOR TRADING	5.4	5.41	0.01	5.06	5.67	276048	NOTI	نوبار للتجارة
JORDAN PHARMA	0.36	0.25	-0.11	0.25	0.36	48357	JPHM	الاردنية للأدوية

Company	Last Closing Price سعر الاغلاق السابق	Closing Price سعر الاطلاق	Change التغير عن سعر الاغلاق	Low Price أدنى سعر	High Price أعلى سعر	Value Traded(JD) حجم التداول	Code الرمز	الشركة
DAR ALDAWA DV/IV	1.24	1.24	0	1.21	1.3	107561	DADI	دار الدواء
HAYAT PHAR. IND.	2.06	2.07	0.01	2.06	2.09	93672	HPIC	الحياة الدوائية
PHILADELPHIAPHARMA	1.64	1.62	-0.02	1.61	1.76	23377	PHIL	فيلادلفيا للأدوية
JORDAN IND.RES.	0.12	0.12	0	0.11	0.13	59327	JOIR	الموارد الصناعية
INDSTRAL/COMM/AGR	0.9	0.91	0.01	0.86	0.91	1037	ICAG	الانتاج
ARAB PESTICIDES	1.64	1.6	-0.04	1.59	1.65	95237	MBED	العربية للمبيدات
NAT CHLORINE	0.71	0.7	-0.01	0.68	0.7	157	NATC	الوطنية للكورين
PETROCHEMICALS	0.5	0.51	0.01	0.48	0.55	714441	IPCH	البتروكيماويات
PREMIER	1.29	1.15	-0.14	1.15	1.29	24223	ACDT	المتصدرة
ARAB INVEST PROJ	0.82	0.78	-0.04	0.78	0.82	4025	APCT	العربية الاستثمارية
EKBAL PRINT CO.	3.1	3.27	0.17	3.2	3.27	5962	EKPC	الاقبال للطباعة
NAT'L POULTRY	0.67	0.68	0.01	0.68	0.68	29	NATP	الوطنية للدواجن
SINIORA	2.3	2.21	-0.09	2.2	2.26	81591	SNRA	سنيورة
JORDAN POUL PROC	0.82	0.82	0	0.82	0.82	164	JPPC	تسويق الدواجن
NUTRIDAR	0.53	0.5	-0.03	0.48	0.51	3291	NDAR	دار الغذاء
ARAB INT'L FOOD	1.8	1.8	0	1.8	1.8	239	AIFF	الدولية للأغذية
GENERAL INVEST	2.7	2.63	-0.07	2.63	2.7	127867	GENI	الاستثمارات العامة
UNIV MOD INDCO	1.81	1.84	0.03	1.77	1.84	27201	UMIC	العالمية للزيوت
JORDAN DAIRY	3.04	3.16	0.12	3	3.16	2755	JODA	اللبان الأردنية
JOR VEG OIL IND	1.85	1.85	0	1.8	1.85	491	JVOI	الأردنية للزيوت
EQBAL INV. CO	28.71	13.4	-15.31	12.2	15.25	13121767	EICO	الإقبال للاستثمار
UNION TOBACCO	2.72	2.43	-0.29	2.36	2.69	1318891	UTOB	الاتحاد للسجائر
ARAB POTASH CO	15.7	15.65	-0.05	15.35	15.85	75405	APOT	البوتاس العربية
JOR PHOSPHATE MN	3.21	2.92	-0.29	2.86	3.27	2148539	JOPH	الفوسفات
JOR CEMENT FACT	0.93	0.93	0	0.89	1	131685	JOCM	الاسمنت
JOR STEEL	0.42	0.42	0	0.4	0.45	360726	JOST	حديد الأردن
MANASEER STEEL	0.51	0.49	-0.02	0.49	0.49	995	MANS	المناصير للحديد
NAT'L ALUM IND	0.38	0.37	-0.01	0.37	0.4	20379	NATA	الوطنية للالمنيوم
ARAB ALUM IND	1.9	2.23	0.33	1.7	2.23	190109	AALU	الالمنيوم/آرال
TRAVCO	0.34	0.32	-0.02	0.32	0.33	130	TRAV	ترافكو
NATIONAL STEEL	1.52	1.8	0.28	1.5	1.8	29092	NAST	الصلب
READY MIX CONCR	0.71	0.71	0	0.68	0.71	240556	RMCC	الباطون الجاهز
AL ASSAS	0.19	0.19	0	0.17	0.2	62029	ASAS	الاساس
ARAB STEEL PIPES	0.99	0.98	-0.01	0.95	1	4399	ASPMM	المواسير المعدنية
AL-QUDS READY MIX	0.39	0.39	0	0.38	0.39	6374	AQRM	القدس الخرسانية
JOR PIPES MANFACT	1.03	1.46	0.43	1.01	1.46	2411753	JOPI	الأنابيب الأردنية
UNITED CABLE INDUSTRIES	0.49	0.49	0	0.46	0.5	273117	UCIC	الكابلات المتحدة
NAT/CABL/WIRE/MF	0.24	0.23	-0.01	0.23	0.24	38116	WIRE	الوطنية للكوابل
ARAB ELECT IND	0.31	0.29	-0.02	0.29	0.31	46782	AEIN	العربية الكهربائية
JOR WORSTED MILL	2.7	2.81	0.11	2.7	2.81	26751	JOWM	الأجواخ الأردنية
EL-ZAY READY WR	0.18	0.17	-0.01	0.17	0.19	11720	ELZA	الزيب لصناعة الألبسة
CENTURY INV.GRP	2.32	2.41	0.09	2.21	2.44	1207813	CEIG	العصر للاستثمار
Grand Total (First and Second Market)		Index الرقم القياسي 1985.81		CHG التغير -0.01%		71026959		مجموع السوق الأول والسوق الثاني (المجموع الكلي)

Block Trades	Company	Value traded(JD) حجم التداول بالدينار	No. of shares عدد الاسهم	Price(JD) السعر	Code الرمز	الشركة	نشرة الصفقات
	ARAB BANK	1625013	250002	6.5	ARBK	البنك العربي	
	ARAB BANK	7002801	1077354	6.5	ARBK	البنك العربي	
	ARAB BANK	650052	100008	6.5	ARBK	البنك العربي	
	ARAB BANK	1770093	272322	6.5	ARBK	البنك العربي	
	ARAB BANK	1625013	250002	6.5	ARBK	البنك العربي	
	ARAB BANK	455013	70002	6.5	ARBK	البنك العربي	
	ARAB BANK	416052	64008	6.5	ARBK	البنك العربي	
	ARAB BANK	1300104	200016	6.5	ARBK	البنك العربي	
	ARAB BANK	200070	30780	6.5	ARBK	البنك العربي	
	ARAB BANK	1300104	200016	6.5	ARBK	البنك العربي	
	ARAB BANK	7701525	1184850	6.5	ARBK	البنك العربي	
	ARAB BANK	2339883	359982	6.5	ARBK	البنك العربي	
	ARAB BANK	49380435	7596990	6.5	ARBK	البنك العربي	
	ARAB BANK	1420614	218556	6.5	ARBK	البنك العربي	
	ARAB BANK	306189	47106	6.5	ARBK	البنك العربي	
	ARAB BANK	19500039	3000006	6.5	ARBK	البنك العربي	
	ARAB BANK	3250026	500004	6.5	ARBK	البنك العربي	
	ARAB BANK	1975662	303948	6.5	ARBK	البنك العربي	
	ARAB BANK	13650039	2100006	6.5	ARBK	البنك العربي	
	ARAB BANK	1479933	227682	6.5	ARBK	البنك العربي	
	ARAB BANK	3250026	500004	6.5	ARBK	البنك العربي	
Block Trades Total		120598686	18553644				مجموع الصفقات

Bonds(JD)	Company	Value traded(JD) حجم التداول بالدينار	No. of bonds عدد السندات	No. of shares عدد الاسهم	Closing Price (JD) سعر الاغلاق بالدينار	Code الرمز	الشركة	نشرة السندات بالدينار
	IS.BD02/16(4.25%)	172400	1724	10	100	10216	سندات افراد رقم 2016 / 2	
Bonds Total		172400	1724	10				مجموع السندات

نشرة تداول الأوراق المالية غير المدرجة من ٢٠١٨/٨/١ ولغاية ٢٠١٨/٨/٣١
Monthly OTC Bulletins from 1/8/2018 to 31/8/2018

Company	Last Closing Price سعر الاغلاق السابق	Closing Price سعر الاجلاق	Change التغير عن سعر الاغلاق	Low Price أدنى سعر	High Price أعلى سعر	Value Traded(JD) حجم التداول	Code الرمز	الشركة
ARAB ASSURERS	0.24	0.21	-0.03	0.2	0.23	5038	ARAS	الضامنون العرب
AL SAFWA INSURANCE	0.38	0.42	0.04	0.38	0.42	171990	SFIC	الصفوة للتأمين
UNI ARAB INVEST	0.01	0.01	0	0.01	0.01	3351	UAIC	المستثمرون المتحدون
AMWAL INVEST	0.1	0.09	-0.01	0.08	0.1	61208	AMWL	أموال انفست
AL ROU'YA FOR INVESTMENT	0.22	0.17	-0.05	0.16	0.2	8424	ROYA	الرؤية للاستثمار
SHARECO	0.37	0.35	-0.02	0.33	0.37	10722	SHBC	شيركو
COMPREHENSIVE	0.51	0.5	-0.01	0.46	0.53	168803	INOH	المتكاملة للمشاريع المتعددة
INV HOUSE	0.04	0.03	-0.01	0.03	0.04	270	INVH	بيت الاستثمار
ARAB CORP	0.03	0.03	0	0.02	0.04	4718	ARED	عرب كورب
BLUE STONE	1.83	1.67	-0.16	1.67	1.74	582	BSTI	الحجر الأزرق
INVEST ESTATE INDUST	0.08	0.08	0	0.07	0.08	25111	IEAI	الصناعية العقارية
AMWAJ	0.17	0.2	0.03	0.17	0.2	4382	AMWJ	أمواج العقارية
B. AL-MAL/BEITNA	0.19	0.19	0	0.18	0.2	13953	BAMB	بيتنا
WINTER VALLEY TOUR	0.09	0.1	0.01	0.09	0.1	138	WIVA	وادي الشتا
COMP TRANSPORTS	1.24	1.19	-0.05	1.05	1.21	241038	ABUS	المتكاملة للنقل
JOR PRESS/ PUBLISH	0.12	0.1	-0.02	0.1	0.11	139	JOPP	الدستور
AHLIA ENTERPRISES	0.11	0.11	0	0.1	0.11	121556	ABLA	الأهلية للمشاريع
COMP. LEASING	4	3.24	-0.76	3.24	4	7960	LEAS	المتكاملة للتأجير التمويلي
PEARL SAN P CONV	1.99	1.8	-0.19	1.8	1.8	31	PERL	اللؤلؤة
JOSECO	0.16	0.16	0	0.14	0.16	4077	JOSE	الصخر الزيتي
MID EASTCOMPLEX	0.25	0.27	0.02	0.25	0.27	591276	MECE	مجمع الشرف الاوسط
JOR CLOTHING CO.	0.27	0.29	0.02	0.24	0.29	32297	CJCC	الألبسة الأردنية
Grand Total OTC Market						1477061		مجموع سوق الأوراق المالية غير المدرجة (المجموع الكلي)



Tel. 00962 6 5664109 - 00962 6 5664081
Fax 00962 6 5664071

هاتف 00962 6 5664109 - 00962 6 5664081
فاكس 00962 6 5664071



Amman Stock Exchange
Arjan Area - Near Ministry of Interior
P.O. Box 212466
Zip Code 11121 - Amman - Jordan
E-Mail: info@ase.com.jo
www.exchange.jo

بورصة عمان
عرجان بالقرب من وزارة الداخلية
ص.ب 212466 عمان 11121 الأردن

البريد الإلكتروني info@ase.com.jo
www.exchange.jo
@ASEofficialJo



@ASEofficialJo

ASELIVE



ASENEWS



ASELIVE



ASENEWS