

## The ASE received a delegation from the WBG

The ASE's Chairman of the Board, H.E. Dr. Jwad Anani received a delegation from the World Bank Group (WBG) that is specialized in the 5-year Growth Program in an official visit to the Kingdom of Jordan with the presence of the CEO of the ASE Mr. Nader Azar.

Where, H.E. Dr. Anani explored the latest technical, legislative and quantitative developments that the ASE and the securities market in particular witnessed, as well as the challenges faced by the ASE besides the financial instruments available in it.

## استقبال وفد من البنك الدولي

استقبل رئيس مجلس إدارة بورصة عمان معالي الدكتور جواد العناني وفداً من البنك الدولي المتخصص بخطة تخفيض النمو الإقتصادي للسنوات الخمسة القادمة خلال زيارة رسمية إلى المملكة بحضور المدير التنفيذي للبورصة السيد نادر عازر.

حيث استعرض الدكتور العناني للوفد أحدث التطورات التقنية والتشريعية والكمية التي شهدتها بورصة عمان بشكل عام وسوق الأوراق المالية بشكل خاص، بالإضافة إلى التحديات التي تواجهها البورصة والإصدارات والأدوات المالية المتوافرة في البورصة.



## The Annual Meeting of Arab Federation of Stock Exchanges (AFE)

The Amman Stock Exchange (ASE), represented by Mr. Nader Azar participated in the meeting of the Arab Federation of Stock Exchanges (AFE) at its forty-third session, which was held in Abu Dhabi/United Arab Emirates during the period of 16-17/9/2018.

Where many issues and aspects related to the development of work mechanisms were discussed in addition to promote the Arab Stock Exchanges and encourage the Arab financial markets to apply ways besides international approaches and practices, as they approved the minutes of the previous meeting that was held in Beirut, Lebanon, data and reports of the financial year 2017 , discharge the Secretary-general, the estimated budget for the year 2019 and projected for the year 2018, as well as approve the presidential transition of the federation into Abu Dhabi Securities market for a year, where these meetings witnessed wide participation of the heads of Arab Stock Exchanges, Managers of Depository Centers and Brokerages at the level of the Arab world.

## بورصة عمان تشارك في الاجتماع السنوي لاتحاد البورصات العربية

شاركت بورصة عمان ممثلة بالسيد نادر عازر المدير التنفيذي للبورصة في اجتماع مجلس إتحاد البورصات العربية في دورته الثالثة والأربعين، والذي عُقد في مدينة ابوظبي/الإمارات العربية المتحدة خلال الفترة ١٦-١٧/٩/٢٠١٨، حيث تم خلال الاجتماع مناقشة العديد القضايا والجوانب المتعلقة بتطوير آليات العمل في البورصات العربية والإرتقاء بها وتشجيع الأسواق المالية العربية على نهج السبل والممارسات الدولية، وكذلك الإستفادة من التجارب المقدمة من الدول الأعضاء بالإتحاد، كما تم خلال الاجتماع الموافقة على محضر الاجتماع السابق الذي عُقد في بيروت- لبنان والمصادقة على البيانات وتقارير الإتحاد للسنة المالية ٢٠١٧ وإبراء نمة الأمين العام وتعيين مدقق حسابات للعام ٢٠١٨، والإطلاع على الموزانة التقديرية للعام ٢٠١٩ والمتوقعة للعام ٢٠١٨، كما تم الموافقة على إنتقال رئاسة الإتحاد إلى سوق أبوظبي للأوراق المالية لمدة عام، حيث شهدت هذه الإجتماعات مشاركة واسعة من رؤساء البورصات العربية ومدراء شركات المقاصة والإيداع على مستوى العالم العربي.





## The ASE Honors the Top-Ranking Students in the Secondary Education

The Amman Stock Exchange Company (ASE) hosted the top ranking students in the Secondary Education for the summer session of this year in the periodic celebration of ring the bell of the daily trading session on Sunday, 9/9/2018 from all the branches where the students rang the bell of the daily trading session to honor them for their tireless efforts, which led to their superiority over and obtaining the highest grades, this was in the presence of the Chief Executive Officer (CEO) and the Executive Management of the ASE.

In turn, the CEO Mr. Nader Azar congratulated the outstanding students on this remarkable success adding that education is a basic pillar of the development of all societies, and the best weapon to face the future challenges.

At the end of the celebration, the CEO gave the students a memorial shield to motivate them to keep up on this academic achievement during the next stage in the university and wished them success in their educational process.

## بورصة عمان تُكْرِّم أوائل الثانوية العامة

استضافت شركة بورصة عمان في الاحتفالية الدورية لقرع جرس بدء جلسة التداول ليوم الأحد الموافق ٢٠١٨ /٩/٩ أوائل الثانوية العامة في المملكة للدورة الصيفية للعام ٢٠١٨ من جميع الفروع حيث قرع الطلاب جرس بدء جلسة التداول اليومي وذلك تكريماً لهم على جهودهم الدؤوبة التي أدت إلى تفوقهم وحصولهم على أعلى الدرجات وذلك بحضور المدير التنفيذي والإدارة التنفيذية لها.

وبدوره، هنأ المدير التنفيذي للبورصة السيد نادر عازر الطلاب المتفوقين على هذا النجاح الباهر مضيفاً بأن التعليم يُعد الركيزة الأساسية لتنمية كافة المجتمعات، وأفضل سلاح لمواجهة التحديات المستقبلية.

وفي نهاية الاحتفالية، سلّم المدير التنفيذي للبورصة دروعاً تذكارية للطلبة المتفوقين كتشجيع لهم لمواصلة المثابرة على الدراسة خلال المرحلة الجامعية القادمة متمنياً لهم النجاح والتوفيق في مسيرتهم التعليمية.



## The ASE index Quarterly review

The Amman Stock Exchange (ASE) has conducted the periodic quarterly review of the ASE index constituents in purpose of ensuring that the ASE General Price Index reflects the market performance and the trading activity of the listed companies. By this rebalancing, the activity of listed companies in regard to trading during the last quarter has been reviewed. After that, the ASE has conducted its screening process for all listed companies using the full market capitalization of the companies and the number of trading days during last quarter. It is worth mentioning that the criteria adopted by the ASE are similar to the criteria applied by many leading international index providers.

As a result of this review, (9) companies have been excluded from the index sample and other (9) companies have been added. The companies that have been excluded from the index sample were: Jordan Insurance, Arab Orient Insurance Company, The Real Estate & Investment Portfolio, Ibn Alhaytham Hospital Company, National Chlorine Industries, Nutri Dar, Jordan Vegetable Oil Industries, United Iron & Steel Manufacturing, and Northern Cement.

The companies that have been added to the index sample were: Societe Generale De Banque-Jordanie, Jordan French Insurance, Al-Sharq Investments Projects (Holding), Nopar for Trading and Investment, Rumm Financial Brokerage, The Jordan Pipes Manufacturing, General Investment, Al-Ekbal Printing and Packaging, and United Cable Industries.

As part of the process, the ASE calculated the free float for all listed companies at the ASE based on the data Received from the Securities Depository Center. This review also includes the reduction of the weights for some companies to maintain the 10% cap that applied to index constitutes.

Where the index sample includes (100)

## المراجعة الربعية الدورية لمؤشر بورصة عمان

قامت البورصة بإجراء المراجعة الربعية الدورية لكافة الشركات المدرجة في السوق وذلك لاختيار عينة المؤشر العام لأسعار الأسهم لبورصة عمان وذلك بهدف ضمان أن يعكس المؤشر حركة وأداء ونشاط السوق بشكل دقيق، وبموجب هذه المراجعة يتم متابعة نشاط الشركات خلال آخر ربع ويتم اختيار شركات عينة المؤشر من خلال تطبيق المعايير المعتمدة في بورصة عمان لاختيار الشركات وهي القيمة السوقية للشركة وعدد أيام تداولها خلال آخر ربع، ومما يذكر بأن هذه المعايير مطبقة في معظم المؤسسات الدولية الرائدة في احتساب المؤشرات.

وأنته نتيجة لتطبيق هذه المعايير فقد تم سحب (9) شركات من عينة الرقم القياسي العام وإضافة (9) شركات أخرى. وبالنسبة للشركات التي تم سحبها من العينة فهي: التأمين الأردنية، والشرق العربي للتأمين، والمحفظة العقارية الاستثمارية، ومستشفى ابن الهيثم، والوطنية لصناعة الكلورين، ودار الغذاء، ومصانع الزيوت النباتية الأردنية، والمتحدة لصناعة الحديد والصلب، وإسمنت الشمالية.

أما بالنسبة للشركات التي تم إضافتها للعينة فهي: بنك سوسيتيه جنرال - الأردن، والأردنية الفرنسية للتأمين، والشرق للمشاريع الاستثمارية، ونوبار للتجارة والاستثمار، ورمّ للوساطة المالية، والأردنية لصناعة الأنابيب، والاستثمارات العامة، والإقبال للطباعة والتغليف، ومصانع الكابلات المتحدة.

كما وتشمل هذه المراجعة احتساب نسبة الأسهم الحرة لكافة الشركات المدرجة في البورصة بالإعتماد على البيانات الصادرة عن مركز إيداع الأوراق المالية، بالإضافة إلى تخفيض أوزان بعض الشركات في المؤشر وذلك بهدف تخفيض تأثيرها على تحركات الرقم القياسي ليصل في حدها الأعلى إلى 10%.

وقد شملت عينة الرقم القياسي الشركات (100) الأكثر نشاطاً في البورصة والأعلى من حيث القيمة



companies which are the most active in the ASE and the highest in terms of market capitalization. The full market capitalization of the index constituents represent (92.3%) of the total market capitalization of the companies listed at the ASE. The free float market capitalization of the index constitutes represents (94.9%) of the total free float market capitalization of the listed companies at the ASE.

As the index constituents will be modified on the 1st of October 2018. Interested parties can access to the constituents of the index with the new weights through the following link: <https://www.exchange.jo/en/constituents>

## The ASE Performance

The ASE performance revealed a decline during September 2018, as the ASE price index weighted by free-float shares closed at (1976) points, a (7.1%) decrease in comparison with the end of 2017. This came as a result of the decrease of the Financial sector index by (6%) and the Service sector index by (6.8%), for the Industry sector index by (11.1%), The index weighted by market capitalization closed at (3904.3) points at the end of September, a (2.6%) decrease in comparison with the end of 2017. The trading volume until August, 2018 reached JD (1,162) billion compared to JD (2,578) billion in the same period of the last year, a (55%) decrease. The number of traded shares decreased to (831.6) million shares in comparison with (1,410) billion shares at the same period of last year, a (41%) decrease. The number of executed transactions decreased to (371.8) thousand transactions, and decrease of (35.7%) in comparison with the same period of last year. Market capitalization of listed companies decreased by JD (426.2) million reaching JD (16,536) billion, a (2.5%) decrease against the end of year 2017, constituting (58.1%) of the GDP.

السوقية؛ حيث تشكل القيمة السوقية لشركات العينة ما نسبته (٩٢,٣%) من إجمالي القيمة السوقية للشركات المدرجة في البورصة، فيما تشكل نسبة القيمة السوقية للأسهم الحرة لهذه الشركات (٩٤,٩%) من إجمالي القيمة السوقية للأسهم الحرة للشركات المدرجة في البورصة.

وسيتم التعديل على عينة الرقم القياسي العام اعتباراً من الأول من تشرين الأول ٢٠١٨، حيث يمكن للمهتمين الإطلاع على مكونات العينة وأوزانها الجديدة من خلال الرابط التالي:

<https://www.exchange.jo/ar/node/824>

## أداء بورصة عمان

أظهرت مؤشرات الأداء في بورصة عمان إنخفاضاً خلال شهر أيلول عام ٢٠١٨، حيث أغلق الرقم القياسي المرجح للأسهم الحرة عند (١٩٧٦) نقطة وبإنخفاض نسبته (٧,١%) مقارنة مع مستواه في نهاية العام ٢٠١٧، وقد جاء ذلك نتيجة لإنخفاض الرقم القياسي لأسعار أسهم القطاع المالي بنسبة (٦%) وقطاع الخدمات بنسبة (٦,٨%)، وقطاع الصناعة بنسبة (١١,١%)، كما أغلق الرقم القياسي المرجح بالقيمة السوقية عند (٣٩٠٤,٣) نقطة بإنخفاض نسبته (٢,٦%) مقارنة مع مستواه في نهاية العام ٢٠١٧، وبلغ حجم التداول منذ بداية العام وحتى نهاية شهر أيلول ٢٠١٨ حوالي (١,١٦٢) مليار دينار مقارنة مع (٢,٥٧٨) مليار دينار لنفس الفترة من العام الماضي، وبإنخفاض نسبته (٥٥%) وبالنسبة لعدد الأسهم المتداولة فقد إنخفض ليصل إلى (٨٣١,٦) مليون سهم مقارنة مع (١,٤١٠) مليار سهم للعام الماضي وبإنخفاض نسبته (٤١%)، كما إنخفض عدد العقود المنفذة ليصل إلى (٣٧١,٨) ألف عقد، بإنخفاض نسبته (٣٥,٧%) لنفس الفترة من العام الماضي، وبالنسبة للقيمة السوقية للأسهم المدرجة في بورصة عمان فقد إنخفضت بمقدار (٤٢٦,٢) مليون دينار لتصل إلى (١٦,٥٣٦) مليار دينار وبإنخفاض نسبته (٢,٥%) مقارنة مع نهاية عام ٢٠١٧ لتشكل ما نسبته (٥٨,١%) من الناتج المحلي الإجمالي.

## ASE Decisions

The CEO of the ASE decided the following:

- Cancel the trading on the JORDAN PROJECTS FOR TOURISM DEVELOPMENT Company (JPTD) from the OTC market and resume it in the second market with a floated reference price as of 2/9/2018.
- Cancel the trading on the JORDAN PRESS FOUNDATION/ALRA'I Company (PRES) from the OTC market and resume it in the second market with a floated reference price as of 2/9/2018.
- Suspend the WINTER VALLEY TOURISM INVESTMENT (WIVA) Company from trading at the ASE as of 3/9/2018 until all capital reduction procedures are completed as well as approving them from the official bodies concerned.
- List the shares of SHEBA METAL CASTING (SHBA) Company's increase with a value of JD/share (159,552) to be (1,159,552) JD/share as of 12/9/2018.
- Change the name of "ARABIAN AVIATION INVESTMENT" to "JORDANIAN MUTUAL FUNDS MANAGEMENT COMPANY", as well as changing its symbol from ARAV to FUND, noting that the ASE will change the sectoral classification of the company from "Transportation" sector to "Diversified Financial Services" sector, as of 24/9/2018, knowing that the Company's Code (141218) will remain the same without any changes.
- Resume the trading on WINTER VALLEY TOURISM INVESTMENT Company's shares in the OTC as of 27/9/2018 with a reference price of JD (0.43).
- List the bonds emanating from re-opening the 13th issue of the Treasury Bonds for the year 2018 in the ASE and Maturity Date of 15/7/2023 to become (150,000) bonds instead of (50,000) with a total value of JD (150) million as of 30/9/2018.

## قرارات بورصة عمان

قرارات المدير التنفيذي:

- إلغاء التداول بأسهم شركة الأردن لتطوير المشاريع السياحية من سوق الأوراق المالية غير المدرجة وإعادة التداول بأسهمهما في السوق الثاني في البورصة بسعر مرجعي معوم وذلك اعتباراً من ٢٠١٨/٩/٢.
- إلغاء التداول بأسهم شركة المؤسسة الصحفية الأردنية/الرأي من سوق الأوراق المالية غير المدرجة وإعادة التداول بأسهمهما في السوق الثاني في البورصة بسعر مرجعي معوم وذلك اعتباراً من ٢٠١٨/٩/٢.
- إيقاف التداول بأسهم شركة وادي الشتا للإستثمارات السياحية في البورصة وذلك اعتباراً من ٢٠١٨/٩/٣، علماً بأن الشركة ستبقى موقوفة إلى حين انتهاء إجراءات تخفيض رأس مال الشركة و صدور كتب الموافقة من الجهات الرسمية.
- إدراج أسهم الزيادة في رأس مال شركة سبأ لسكب المعادن والبالغة (١٥٩,٥٥٢) سهم/دينار ليصبح رأس المال المدرج في البورصة (١,١٥٩,٥٥٢) وذلك اعتباراً من ٢٠١٨/٩/١٢.
- تغيير اسم شركة «العربية للإستثمار في النقل الجوي» إلى «الشركة الأردنية لإدارة الصناديق الإستثمارية» وتغيير الرمز الحرفي من ARAV إلى FUND مع تغيير التصنيف القطاعي لها من قطاع «النقل» إلى قطاع «خدمات مالية متنوعة» وذلك اعتباراً من ٢٠١٨/٩/٢٤ علماً بأن الرمز الرقمي (١٤١٢١٨) سيبقى كما هو دون تعديل.
- إعادة التداول بأسهم شركة وادي الشتا للإستثمارات في البورصة وذلك اعتباراً من ٢٠١٨/٩/٢٧، علماً بأن السعر المرجعي للشركة سيصبح (٠,٤٣) دينار.
- إدراج السندات الناشئة عن إعادة فتح الإصدار الثالث عشر من سندات الخزينة لعام ٢٠١٨ تاريخ استحقاق ٢٠٢٣/٧/١٥ لتصبح (١٥٠,٠٠٠) سناً بدلاً من (٥٠,٠٠٠) سناً وقيمة إجمالية تبلغ (١٥٠) مليون دينار، وذلك اعتباراً من ٢٠١٨/٩/٣٠.

## ASE Performance Indicators

## مؤشرات أداء بورصة عمان

	Change %	آب AUGUST	أيلول SEPTEMBER	
Trading Value (JD million)	56.2	191.6	84	حجم التداول (مليون دينار)
Avg. Daily Trading Value (m)	60.4	10.6	4.2	المعدل اليومي لحجم التداول (مليون)
No. of Traded Shares (m)	8.8	74.2	80.7	عدد الأسهم (مليون)
No. of Transaction (thousand)	25.1	29.5	36.9	عدد العقود (بالآلاف)
Market Capitalization (JD m)	1.7	16815	16536	القيمة السوقية (مليون دينار)

## Foreign Investment

## الاستثمار الأجنبي

- The value of shares purchased by Non-Jordanians in September equaled JD (17.8) million, (34.1%) of which were purchased by Arabs and (65.9%) of which were purchased by Foreign.
- The value of shares sold by Non-Jordanians was JD (12.4) million, (50%) of which were sold by Arabs and (50%) of which were sold by Foreign.
- During this month, net Non-Jordanian investments showed a positive balance of JD (5.3) million.
- By the end of September, shares owned by Non-Jordanians represented (49.1%) of the ASE capitalization (37.1%) of which are owned by Arab investors and (12%) by Non-Arabs, at the sector level, the Non-Jordanian ownership in the financial sector was (54.8%) in the services sector was (19%) and in the industrial sector (53.6%).

- بلغت قيمة الأسهم المشتراة من قبل غير الأردنيين خلال شهر أيلول (١٧,٨) مليون دينار، منها (٣٤,١%) لمستثمرين عرب و(٦٥,٩%) لمستثمرين أجنبي.
- بلغت قيمة الأسهم المباعة من قبل غير الأردنيين (١٢,٤) مليون دينار، منها (٥٠%) تم بيعها من قبل مستثمرين عرب و (٥٠%) تم بيعها من قبل مستثمرين أجنبي.
- بلغ صافي استثمار غير الأردنيين خلال شهر أيلول (٥,٣) مليون دينار.
- شكلت الأسهم المملوكة من قبل غير الأردنيين (٤٩,١%) من القيمة السوقية للبورصة في نهاية أيلول، منها (٣٧,١%) لمستثمرين عرب و(١٢%) لغير العرب، أما من الناحية القطاعية، فقد بلغت نسبة القطاع المالي (٥٤,٨) وقطاع الخدمات (١٩%) وقطاع الصناعة (٥٣,٦%).



## الشركات العشر الأكثر ارتفاعاً في اسعار اسهمها خلال شهر أيلول ٢٠١٨ BEST PERFORMERS DURING SEPTEMBER 2018

COMPANY'S NAME	حجم التداول (دينار) Trading Volume (JD)	التغير (%) Change (%)	اغلاق الشهر السابق (دينار) Previous Month Closing (JD)	اغلاق هذا الشهر (دينار) This Month Closing (JD)	اسم الشركة
ARAB INVESTORS UNION CO. FOR REAL ESTATES DEVELOPING	97,844	33.3	0.30	0.40	اتحاد المستثمرين العرب للتطوير العقاري
NOOR CAPITAL MARKTS FOR DIVERSIFIED INVESTMENTS	11,312	27.8	1.08	1.38	نور كابتال ماركيتس للإستثمارات المتعددة
THE JORDAN PIPES MANUFACTURING	4,882,731	18.5	1.46	1.73	الأردنية لصناعة الأنابيب
ZARA INVESTMENT HOLDING	83,340	17.5	0.63	0.74	زارة للاستثمار القابضة
JORDANIAN EXPATRIATES INVESTMENT HOLDING	497,627	17.3	0.52	0.61	الاستثمارية القابضة للمغتربين الأردنيين
ALSHAMEKHA FOR REALESTATE AND FINANCIAL INVESTMENTS	355,956	15.8	0.76	0.88	الشامخة للاستثمارات العقارية والمالية
JORDAN PROJECTS FOR TOURISM DEVELOPMENT	1,194	15.4	3.45	3.98	الأردن لتطوير المشاريع السياحية
NATIONAL ALUMINIUM INDUSTRIAL	59,361	10.8	0.37	0.41	الوطنية لصناعات الألمنيوم
UBOUR LOGISTIC SERVICES PLC	24,310	9.8	0.61	0.67	العبور للشحن والنقل
ARAB JORDANIAN INSURANCE GROUP	1,514,813	9.3	0.86	0.94	المجموعة العربية الأردنية للتأمين

## الشركات العشر الأكثر انخفاضاً في اسعار أسهمها خلال شهر أيلول ٢٠١٨ WORST PERFORMERS DURING SEPTEMBER 2018

COMPANY'S NAME	حجم التداول (دينار) Trading Volume (JD)	التغير (%) Change (%)	اغلاق الشهر السابق (دينار) Previous Month Closing (JD)	اغلاق هذا الشهر (دينار) This Month Closing (JD)	اسم الشركة
JORDAN PRESS FOUNDATION/ AL-RA'I	40,083	21.1	0.38	0.30	المؤسسة الصحفية الأردنية / الرأي
ARAB ALUMINIUM INDUSTRY /ARAL	307,364	18.4	2.23	1.82	العربية لصناعة الألمنيوم/ارال
EL-ZAY READY WEAR MANUFACTURING	24,962	17.6	0.17	0.14	الزي لصناعة الالبسة الجاهزة
ARAB UNION INTERNATIONAL INSURANCE	296,499	17.0	1.35	1.12	الاتحاد العربي الدولي للتأمين
INT'L ARABIAN DEVELOPMENT AND INVESTMENT TRADING CO.	83,029	14.8	0.27	0.23	الانماء العربية للتجارة والاستثمارات العالمية
INTERNATIONAL FOR MEDICAL INVESTMENT	266,253	14.4	1.80	1.54	الدولية للاستثمارات الطبية
SALAM INTERNATIONAL TRANSPORT & TRADING	60,847	13.0	0.46	0.40	السلام الدولية للنقل والتجارة
JORDAN DECAPOLIS PROPERTIES	10,075	11.9	0.42	0.37	الأردن ديكابولس للأماكن
AL-TAJAMOAT FOR TOURISTIC PROJECTS CO PLC	299,335	10.5	0.38	0.34	التجمعات للمشاريع السياحية
ASSAS FOR CONCRETE PRODUCTS CO. LTD	34,140	10.5	0.19	0.17	أساس للصناعات الخرسانية



## المؤشرات الإحصائية الرئيسية لنشاط بورصة عمان KEY STATISTICS OF THE ASE

	2018			*2018	2017	2016	2015	
	أيلول September	آب August	تموز July					
Market Capitalization (JD million)	16536.3	16595.8	16815.1	16,536.3	16,962.6	17,339.4	17,984.7	القيمة السوقية (مليون دينار)
Value Traded (JD million)	84.0	191.6	105.5	1,162.3	2,926.2	2,329.5	3,417.1	حجم التداول (مليون دينار)
Average Daily Trading (JD million)	4.2	10.6	4.6	6.2	11.8	9.5	13.9	المعدل اليومي لحجم التداول (مليون دينار)
No. of Traded Shares (million)	80.7	74.2	72.6	831.6	1,716.7	1,836.7	2,585.8	عدد الاسهم المتداولة (مليون)
No. of Transactions (thousand)	36.9	29.5	31.4	371.8	717.5	786.2	899.0	عدد العقود المنفذة (بالالف)
General Free Float Weighted Index (point)	1975.6	1985.8	2007.8	1,975.6	2,126.8	2170.3	2136.3	الرقم القياسي المرجح بالاسهم الحرة (نقطة)
Turnover Ratio (%)	1.2	1.1	1.1	12.7	25.7	27.2	37.3	معدل دوران السهم (%)
No. of Trading Days	20	18	23	186	247.0	245	246	عدد ايام التداول
Non-Jordanian Ownership of Market Cap.(%)	49.1	49.0	49.0	49.1	48.1	49.6	49.5	نسبة مساهمة غير الاردنيين في القيمة السوقية (%)
Net Investment of Non-Jordanians (JD million)	5.3	11.6	30.0	33.2	-334.3	237.1	10.6	صافي استثمار غير الاردنيين (مليون دينار)
Market Capitalization / GDP (%)	58.1	58.3	59.1	58.1	61.8	65.1	70.7	القيمة السوقية الى الناتج المحلي (%)
Transactions Through The SDC (JD million)	2.4	5.6	50.2	139.0	136.2	820.7	85.5	عمليات التحويل من خلال مركز الابداع (مليون دينار)
Primary Issues of Shares (JD million)	15.0	0.1	1.3	89.4	82.3	178.2	40.5	الاصدارات الاولية من الاسهم (مليون دينار)
Primary Issues of Bonds (JD million)	466.5	115.0	835.0	3,163.5	4,409.0	7,051.2	3,387.5	الاصدارات الاولية من السندات (مليون دينار)
Primary Issues of Islamic Sukuk (JD million)	0.0	150.0	0.0	150.0	75.0	109.0	0.0	الاصدارات الاولية من الصكوك الإسلامية (مليون دينار)

\* Cumulative up to September

\* تراكمي حتى نهاية شهر أيلول

الشركات العشر الأكثر تداولاً في بورصة عمان لشهر أيلول ٢٠١٨  
TOP TEN COMPANIES BY VALUE TRADED AT THE ASE SEPTEMBER 2018

COMPANY'S NAME	سعر الاغلاق CLOSING PRICE		النسبة الى التداول الكلي للبورصة (%) % To the Total Value Traded	حجم التداول (دينار) Value Traded (JD)	اسم الشركة
	الشهر السابق Last Month	الشهر الحالي This Month			
SPECIALIZED INVESTMENT COMPOUNDS	1.02	1.02	9.70	8,186,258	التجمعات الاستثمارية المتخصصة
ARAB BANK	6.48	6.27	7.50	6,283,932	البنك العربي
THE JORDAN PIPES MANUFACTURING	1.46	1.73	5.80	4,882,731	الاردنية لصناعة الأنابيب
SOCIETE GENERALE DE BANQUE - JORDANIE	1.02	1.02	5.70	4,766,316	بنك سوسيته جنرال - الأردن
AL-EQBAL INVESTMENT COMPANY LTD	13.40	13.80	5.00	4,161,393	الإقبال للاستثمار
UNION INVESTMENT CORPORATION	1.21	1.17	4.30	3,630,479	الاتحاد للاستثمارات المالية
UNION LAND DEVELOPMENT CORPORATION	1.57	1.60	4.20	3,568,512	الاتحاد لتطوير الاراضي
SURA DEVELOPMENT & INVESTMENT PLC	0.41	0.40	3.90	3,279,788	شُرى للتنمية والاستثمار
METHAQ REAL ESTATE INVESTMENT	2.13	2.15	3.80	3,208,853	ميثاق للاستثمارات العقارية
JORDAN PETROLEUM REFINERY	2.44	2.45	3.60	2,994,362	مصفاة البترول الأردنية /جوبترول
<b>TOTAL</b>	-	-	<b>53.50</b>	<b>44,962,625</b>	<b>المجموع</b>

الشركات العشر الأكبر من حيث القيمة السوقية كما في نهاية شهر أيلول ٢٠١٨  
TOP TEN COMPANIES BY MARKET CAPITALIZATION AT THE ASE SEPTEMBER 2018

COMPANY'S NAME	سعر الاغلاق CLOSING PRICE		النسبة الى القيمة السوقية للبورصة (%) % to the Total Market Cap.	القيمة السوقية (مليون دينار) Market Cap. (JD million)	اسم الشركة
	الشهر السابق Last Month	الشهر الحالي This Month			
ARAB BANK	6.48	6.27	24.30	4,018	البنك العربي
THE HOUSING BANK FOR TRADE AND FINANCE	8.37	8.37	15.90	2,637	بنك الاسكان للتجارة والتمويل
THE ARAB POTASH	15.65	16.7	8.40	1,391	البوتاس العربية
AL-EQBAL INVESTMENT COMPANY LTD	13.40	13.80	5.00	828	الإقبال للاستثمار
JORDAN ISLAMIC BANK	3.24	3.22	3.50	580	البنك الإسلامي الأردني
BANK OF JORDAN	2.29	2.23	2.70	446	بنك الأردن
JORDANIAN DUTY FREE SHOPS	13.41	13.86	1.90	312	الاسواق الحرة الاردنية
JORDAN TELECOM	1.69	1.66	1.90	311	الاتصالات الأردنية
JORDAN KUWAIT BANK	2.93	2.80	1.70	280	البنك الاردني الكويتي
BANK AL ETIHAD	1.70	1.69	1.60	270	بنك الإتحاد
<b>TOTAL</b>	-	-	<b>66.90</b>	<b>11,073.0</b>	<b>المجموع</b>

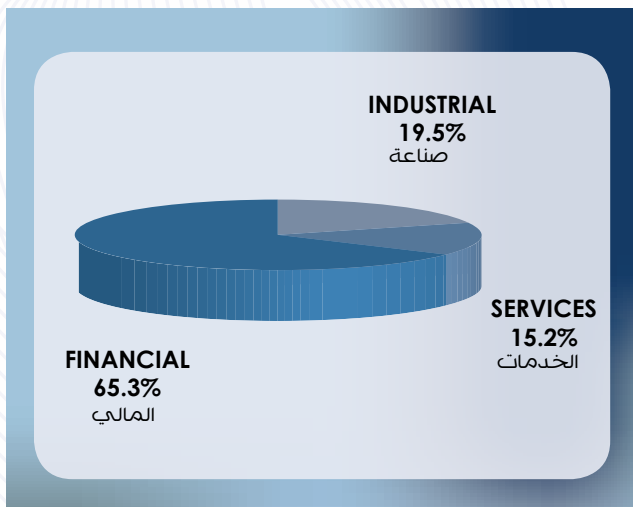
أهم المؤشرات القطاعية لبورصة عمان لشهر أيلول ٢٠١٨  
ASE MAIN SECTORAL INDICATORS, SEPTEMBER 2018

SECTOR	العام GENERAL	الصناعة INDUSTRIAL	الخدمات SERVICES	المالي FINANCIAL	القطاع
Market Capitalization (JD million)	16,536.3	3,222.6	2,521.3	10,792.4	القيمة السوقية (مليون دينار)
Value Traded (JD million)	84.0	20.7	11.4	51.9	حجم التداول (مليون دينار)
Index (point)	1975.6	1981.9	1351.1	2707.9	الرقم القياسي (نقطة)
P/E Ratio (times)	19.13	56.28	15.14	17.79	نسبة القيمة السوقية الى العائد (مرة)
P/BV (times)	1.19	1.33	1.23	1.11	نسبة القيمة السوقية الى القيمة الدفترية (مرة)
Dividend Yield Ratio (%)	4.78	3.42	5.51	4.89	نسبة الارباح الموزعة الى القيمة السوقية (%)
Non-Jordanian Ownership of Market Cap.(%)	49.1	53.6	19.0	54.8	نسبة مساهمة غير الأردنيين في القيمة السوقية (%)

القيمة السوقية موزعة قطاعياً كما في نهاية

أيلول ٢٠١٨

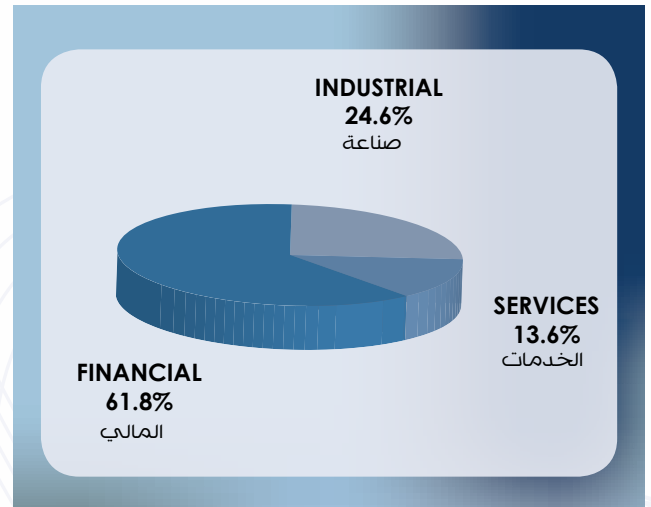
Market Capitalization Of The ASE  
By Sectors, SEPTEMBER 2018



حجم التداول في بورصة عمان خلال شهر

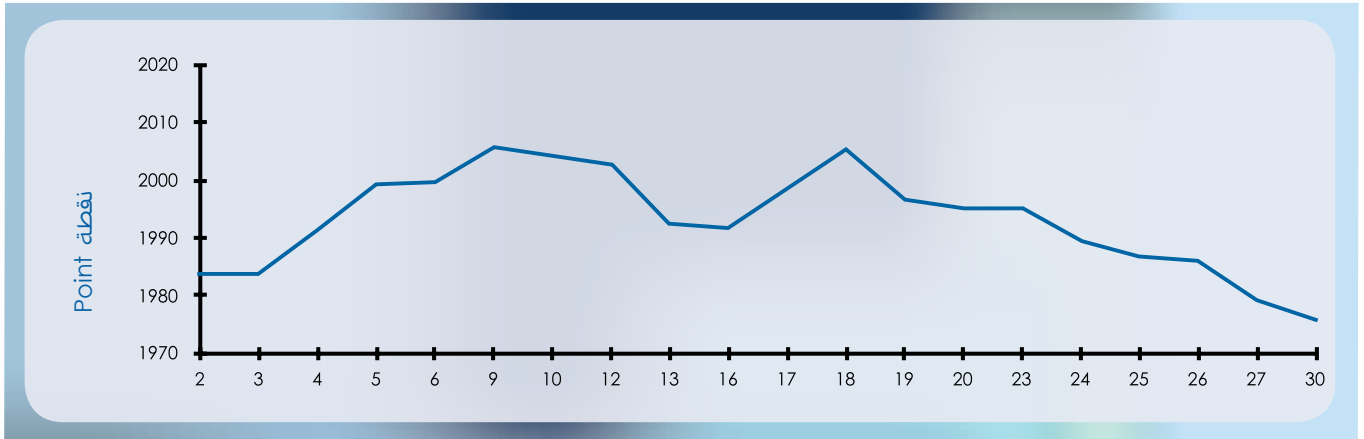
أيلول ٢٠١٨ قطاعياً

Distribution Of Value Traded By  
Sectors, SEPTEMBER 2018

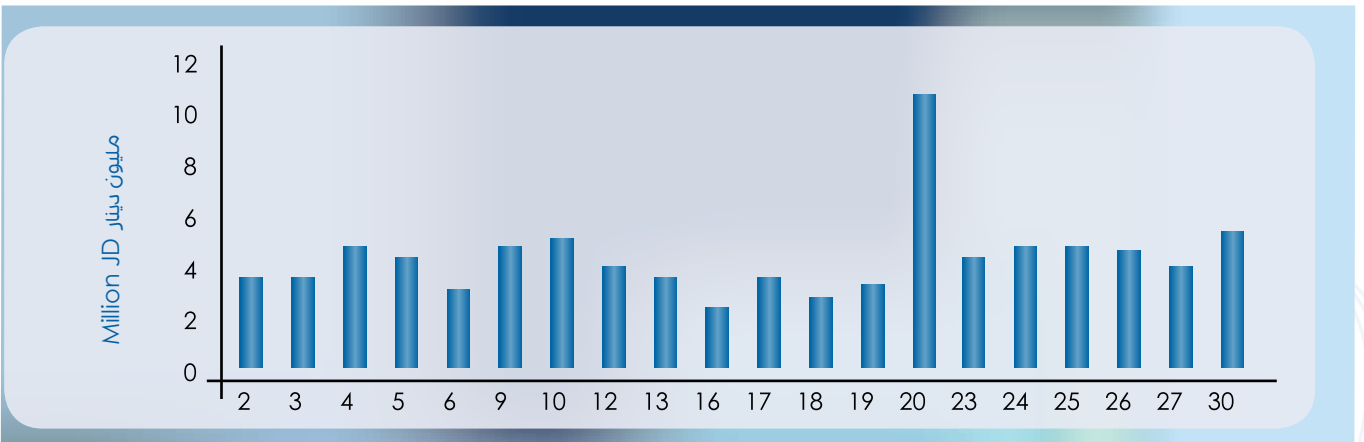




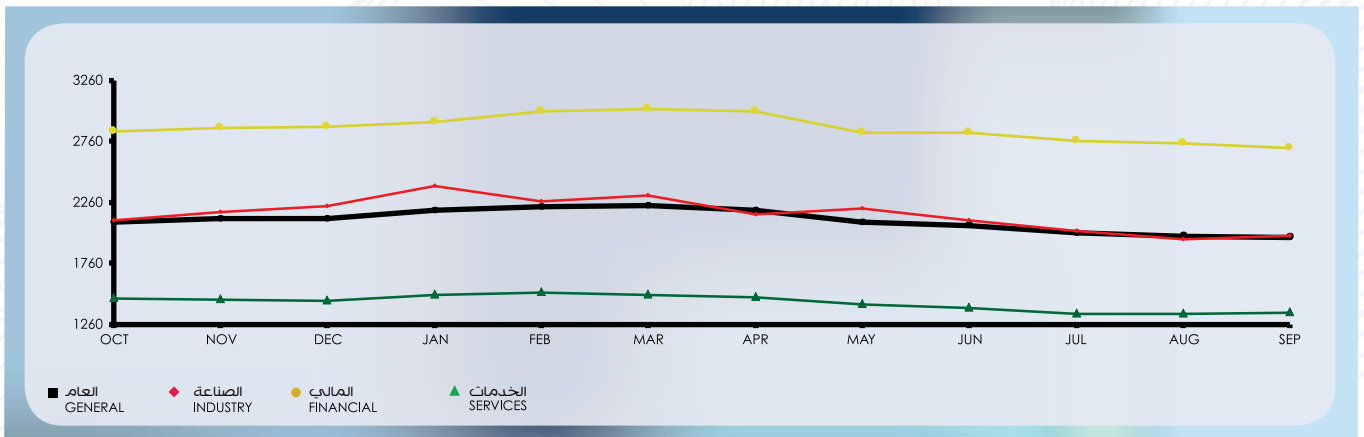
## الرقم القياسي اليومي للبورصة خلال أيلول Daily Index During SEPTEMBER



## أحجام التداول اليومية خلال أيلول Daily Trading Value SEPTEMBER



## الرقم القياسي القطاعي لأسعار الأسهم المرجح بالقيمة السوقية للاسهام الحرة شهرياً Monthly Free Float Weighted Price Index By Sector



أهم البيانات اليومية لبورصة عمان لشهر أيلول ٢٠١٨  
MAJOR DAILY DATA FOR THE ASE SEPTEMBER 2018

القيمة السوقية الى العائد (مرة) P/E RATIO	الرقم القياسي العام المرجح بالاسهم الحرة (نقطة) FREE FLOAT WEIGHTED PRICE INDEX (POINT)	عدد العقود المنفذة NO. OF TRANSACTIONS	عدد الاسهم المتداولة NO. OF TRADED SHARES	حجم التداول (دينار) VALUE TRADED	التاريخ DATE
19.225	1983.72	1,902	3,110,575	3,438,146	02/09/2018
19.275	1983.90	1,895	3,497,035	3,289,825	03/09/2018
19.315	1991.14	2,230	4,617,372	4,551,999	04/09/2018
19.420	1999.44	3,184	4,197,804	4,203,052	05/09/2018
19.444	1999.72	2,237	2,708,358	2,895,913	06/09/2018
19.476	2005.82	1,736	3,878,692	4,495,678	09/09/2018
19.442	2004.23	2,180	5,946,297	4,808,041	10/09/2018
19.433	2002.61	1,740	3,295,160	3,767,819	12/09/2018
19.354	1992.33	1,785	3,510,536	3,524,660	13/09/2018
19.316	1991.80	1,445	2,677,168	2,266,556	16/09/2018
19.434	1998.43	1,976	2,637,128	3,579,680	17/09/2018
19.439	2005.16	1,875	2,601,178	2,521,040	18/09/2018
19.370	1996.64	1,515	3,182,623	3,269,428	19/09/2018
19.309	1995.15	1,697	9,885,199	10,521,491	20/09/2018
19.285	1995.05	1,495	4,218,882	4,203,620	23/09/2018
19.281	1989.35	1,559	3,339,283	4,524,633	24/09/2018
19.237	1986.61	1,684	4,586,552	4,580,751	25/09/2018
19.229	1986.12	1,414	3,702,872	4,567,198	26/09/2018
19.186	1979.14	1,439	3,303,523	3,921,480	27/09/2018
19.128	1975.63	1,903	5,833,671	5,105,270	30/09/2018

نشرة تداول (السوق الأول والسوق الثاني) من ٢٠١٨/٩/٢ إلى ٢٠١٨/٩/٣٠ ولغاية ٢٠١٨/٩/٣٠  
 Monthly Bulletins (First and Second Market) from 2/9/2018 to 30/9/2018

Company	Last Closing Price سعر الاغلاق السابق	Closing Price سعر الاغلاق	Change التغير عن سعر الاغلاق	Low Price أدنى سعر	High Price أعلى سعر	Value Traded(JD) حجم التداول	Code الرمز	الشركة
ARAB BANK	6.48	6.27	-0.21	6.22	6.7	6283932	ARBK	البنك العربي
HOUSING BK TRD FIN	8.37	8.37	0	8.25	8.37	331779	THBK	بنك الاسكان
CAPITAL BANK	0.89	0.88	-0.01	0.87	0.91	887095	EXFB	بنك المال
BANK OF JORDAN	2.29	2.23	-0.06	2.2	2.3	1209671	BOJX	بنك الاردن
JORDAN AHLI BANK	1.15	1.14	-0.01	1.12	1.15	469777	AHLI	البنك الاهلي
JOR ISLAMIC BANK	3.24	3.22	-0.02	3.19	3.29	912848	JOIB	بنك الإسلامي الأردني
CAIRO AMMAN BANK	1.49	1.46	-0.03	1.45	1.5	785725	CABK	بنك القاهرة عمان
BANK AL ETIHAD	1.7	1.69	-0.01	1.61	1.69	678808	UBSI	بنك الإتحاد
ARAB JOR/INV/BANK	1.36	1.36	0	1.34	1.36	9189	AJIB	بنك الاستثمار العربي
JCBANK	0.96	0.97	0.01	0.96	0.98	23693	JCBK	البنك التجاري الأردني
ARAB BANKING CO.	1	0.99	-0.01	0.98	1.01	109714	ABCO	بنك المؤسسة العربية
JOR KUWAIT BANK	2.93	2.8	-0.13	2.8	2.99	168617	JOKB	الأردني الكويتي
SAFWA ISLAMIC BANK	1.2	1.17	-0.03	1.16	1.19	97610	SIBK	بنك صفوة الإسلامي
INVESTBANK	1.4	1.37	-0.03	1.37	1.4	28089	INVB	البنك الاستثماري
SOCGEN BK - JORDANIE	1.02	1.02	0	1.02	1.02	292	SGBJ	بنك سوسيتيه جنرال - الأردن
FIRST INSURANCE	0.55	0.53	-0.02	0.49	0.58	164422	FINS	الأولى للتأمين
JOR INT INSUR CO	0.4	0.41	0.01	0.39	0.42	16168	JJJC	الأردن الدولية للتأمين
ISLAMIC INSUR CO	1.28	1.28	0	1.24	1.29	26971	TIIC	التأمين الإسلامية
ALNISR ALARABI	4.2	4.2	0	4.2	4.2	1277	AAIN	النسر العربي للتأمين
ARAB JOR INSUR	0.86	0.94	0.08	0.82	0.96	1514813	ARGR	المجموعة للتأمين
JOR FRENCH INS	0.93	1	0.07	0.99	1	26930	JOFR	الأردنية الفرنسية
EURA ARAB INS.	1.09	1.14	0.05	1.1	1.14	33570	AMMI	العربية الأوروبية
ARAB INT UNI INS	1.35	1.12	-0.23	1.08	1.29	296499	AIUI	الاتحاد العربي
PHILADELPHIA INS	0.75	0.75	0	0.75	0.75	6000	PHIN	فيلادلفيا للتأمين
FIRST JORDAN	0.28	0.29	0.01	0.26	0.31	144417	FRST	الأردن الأولى
UNION INV	1.21	1.17	-0.04	1.16	1.24	3630479	UINV	الاتحاد للاستثمارات
ARAB EAST INVST.	0.51	0.55	0.04	0.48	0.55	2603062	AEIV	شرق عربي للاستثمارات
FIRST FINANCE	0.57	0.62	0.05	0.56	0.68	203064	FFCO	الأولى للتمويل
JOR LOAN GRNT.CO	0.47	0.47	0	0.45	0.5	137935	JLGC	ضمان القروض
FUTURE ARAB	0.37	0.36	-0.01	0.35	0.36	775	FUTR	المستقبل العربية
AL-SANABEL INT.	0.58	0.57	-0.01	0.57	0.6	146285	SANA	السنابل الدولية
JORDAN EXPAT .INV	0.52	0.61	0.09	0.52	0.66	497627	JEIH	الاستثمارية القابضة
INT'L CARDS CO.	0.16	0.15	-0.01	0.14	0.16	31219	CARD	البطاقات العالمية
AL-AMAL INV.	0.44	0.42	-0.02	0.41	0.46	641501	AMAL	الأمل للاستثمارات
DARAT	0.31	0.3	-0.01	0.3	0.33	7117	DARA	دارات
ARAB FIN INV	1.32	1.31	-0.01	1.28	1.36	58586	AFIN	العربية للاستثمارات
AL-AMIN FOR INV	0.58	0.6	0.02	0.58	0.65	81932	AAFI	الامين للاستثمار
DIMENSIONS	0.4	0.4	0	0.4	0.41	6479	JEDI	أبعاد للاستثمارات
UN FOR FINCL INV	0.54	0.58	0.04	0.52	0.6	401831	UCFI	المتحدة المالية
SABA EK INVEST	0.65	0.64	-0.01	0.6	0.65	537384	SABK	سباك
INT' BROKERAGE	0.19	0.19	0	0.18	0.2	31120	IBFM	العالمية للوساطة



Company	Last Closing Price سعر الإغلاق السابق	Closing Price سعر الإغلاق	Change التغير عن سعر الإغلاق	Low Price أدنى سعر	High Price أعلى سعر	Value Traded(JD) حجم التداول	Code الرمز	الشركة
NATL PORTFOLIO	0.55	0.53	-0.02	0.53	0.56	63526	MHFZ	المحفظة الوطنية
JORDANIAN FUNDS	3.55	3.69	0.14	3.38	3.69	109485	FUND	الأردنية للصناديق
RUMM BROKERAGE	1.59	1.58	-0.01	1.45	1.66	949097	RUMI	رم للوساطة
TUHAMA INVESTMENTS	0.43	0.39	-0.04	0.39	0.5	511663	THMA	تهامة للاستثمارات
JORDANIAN DEVELOP	5.65	5.37	-0.28	5.37	5.37	1074	JDFI	الأردنية للتطوير
JORDAN CONSULTING	1.5	1.43	-0.07	1.43	1.47	7506	JOMC	الأردنية للاستشارات
BABELON	1.13	1.15	0.02	1.12	1.2	108594	SALM	حدائق بابل
AKARY	3.74	3.56	-0.18	3.42	3.77	163079	WOOL	عقاري
TAJ TOURIST PROJ	0.38	0.34	-0.04	0.34	0.38	299335	TAJM	التجمعات للمشاريع السياحية
PHOENIX HOLDINGS	0.27	0.25	-0.02	0.23	0.28	491220	PHNX	فينيكس القابضة
AFAQ HOLDING	1.08	1.05	-0.03	1.01	1.06	5829	MANR	أفاق القابضة
REAL ESTATE DV	0.45	0.46	0.01	0.43	0.47	168314	REDV	تطوير العقارات
J D PROPERTIES	0.42	0.37	-0.05	0.37	0.44	10075	JDPC	الأردن ديكابولس للأملاك
UNION LAND DEV	1.57	1.6	0.03	1.5	1.7	3568512	ULDC	تطوير الاراضي
DEERA	0.74	0.72	-0.02	0.71	0.73	43226	DERA	ديرة
PROFESSIONAL	0.34	0.32	-0.02	0.32	0.34	178270	PROF	المهنية
JO REALESTATE	0.43	0.41	-0.02	0.41	0.46	46038	JRCD	العقارية الأردنية
AD-DULAYL PARK	0.41	0.41	0	0.4	0.44	665091	IDMC	مجمع الضليل
EMMAR INV. DEV.	0.13	0.13	0	0.12	0.14	38635	EMAR	إعمار للتطوير العقاري
MASAKEN	2.31	2.17	-0.14	2.1	2.35	512704	MSKN	مساكن
HIGH PERFORMANCE	0.35	0.32	-0.03	0.32	0.34	2591	HIPR	الكفاءة
RESOURCES INVEST	0.12	0.13	0.01	0.12	0.14	13780	JOMA	الموارد للتنمية والاستثمار
TAJ.CATERINGHOUSING	0.27	0.27	0	0.27	0.32	709337	JNTH	التجمعات لخدمات التغذية والاسكان
COMPLAND DEV&INV	0.73	0.74	0.01	0.72	0.8	692959	ATTA	المتكاملة لتطوير الاراضي والاستثمار
EAST REAL ESTATE	1.13	1.16	0.03	1.07	1.19	297377	REAL	الشرق العربي العقارية
METHAQ	2.13	2.15	0.02	2.12	2.15	3208853	MEET	ميثاق
SPCZ.INVST.COMD	1.02	1.02	0	0.97	1.07	8186258	SPIC	التجمعات الاستثمارية
AMAD REALST. INVST	0.74	0.71	-0.03	0.71	0.76	9458	AMAD	عمد للاستثمار
ARABIAN DEV CO	0.27	0.23	-0.04	0.23	0.27	83029	INMA	الانماء العربية
AMOUN INT. INV.	0.87	0.83	-0.04	0.81	0.86	292963	AMON	عمون الدولية للاستثمار
RE ES & INV PORT C	0.94	0.92	-0.02	0.91	0.99	8046	AQAR	المحفظة العقارية
CONTEMPO	0.76	0.72	-0.04	0.67	0.76	11278	COHO	المعاصرون
SPEC.INV JOR	0.25	0.25	0	0.24	0.25	3689	SIJC	الاستثمارات المتخصصة
IHDATHIAT CO.	0.31	0.3	-0.01	0.29	0.3	2103	IHCO	الإحداثيات العقارية
ARAB INV. UNION	0.3	0.4	0.1	0.3	0.4	97844	UNAI	اتحاد المستثمرين
ALENTKAEYA COMPANY	0.71	0.66	-0.05	0.63	0.71	334347	ENTK	الانتقائية
AL-TAHDITH	0.65	0.6	-0.05	0.6	0.69	529121	THDI	التحديث

Company	Last Closing Price سعر الإغلاق السابق	Closing Price سعر الإغلاق	Change التغير عن سعر الإغلاق	Low Price أدنى سعر	High Price أعلى سعر	Value Traded(JD) حجم التداول	Code الرمز	الشركة
ALSHAMEKHA REAL.	0.76	0.88	0.12	0.75	0.97	355956	VFED	الشامخة العقارية
NOOR CAPITAL	1.08	1.38	0.3	1.13	1.46	11312	NCMD	نور كابيتال
AL-BELAD MED SRV	0.9	0.82	-0.08	0.82	0.96	9423	ABMS	البلاد الطبية
CONSULTING GROUP	1.7	1.78	0.08	1.7	1.78	8554	CICO	المجموعة الاستشارية
INT CO MED INV	1.8	1.54	-0.26	1.54	1.83	266253	ICMI	الدولية الطبية
ARAB INT INV EDU	2.51	2.57	0.06	2.53	2.57	39507	AIEI	الدولية للتعليم
ZARQA EDUC	1.55	1.55	0	1.52	1.59	79193	ZEIC	الزرقاء للتعليم
PETRA EDUCATION	5.5	5.75	0.25	5.5	5.8	9705	PEDC	البتراء للتعليم
PHILADELPHIA UNI	3.68	3.38	-0.3	3.34	3.41	33673	PIEC	جامعة فيلادلفيا
ZARA INVESTMENTS	0.63	0.74	0.11	0.64	0.81	83340	ZARA	زارة للاستثمار
AL-DAWLIYAH H&M	0.78	0.79	0.01	0.78	0.79	15963	MALL	الدولية للفنادق والاسواق
ARAB INTL HOTEL	0.97	1.03	0.06	0.98	1.03	8115	AIHO	العربية الدولية للفنادق
JOR PROJ TOUR DEV	3.45	3.98	0.53	3.98	3.98	1194	JPTD	تطوير المشاريع
AL SHARQ INV	2.31	2.22	-0.09	2.22	2.41	5333	AIPC	الشرف للمشاريع
AL-RAKAEZ	0.35	0.36	0.01	0.35	0.38	37503	RICS	الركائز
SURA	0.41	0.4	-0.01	0.39	0.47	3279788	SURA	سُرى
JOR HOTEL TOURS	3.95	3.95	0	3.95	3.95	1454	JOHT	الفنادق والسياحة
ROYAL JORDANIAN	0.41	0.42	0.01	0.41	0.46	341587	RJAL	الملكية الأردنية
RUM GROUP	0.69	0.67	-0.02	0.65	0.69	1112375	RUMM	رم للنقل والاستثمار
MASAFAT TRANSPORT	0.34	0.35	0.01	0.35	0.37	64557	MSFT	مسافات للنقل
SALAM INT TRN TD	0.46	0.4	-0.06	0.39	0.48	60847	SITT	السلام للنقل
SHIPPING LINE	1.63	1.62	-0.01	1.57	1.65	216689	SHIP	الخطوط البحرية
TRANSPORT BARTER	0.28	0.27	-0.01	0.27	0.31	123604	NAQL	المقايضة للنقل
JORDAN EXPRESS	1.97	1.97	0	1.97	1.97	2463	JETT	النقلات السياحية/جت
JOR INV.&TRSM	1.58	1.58	0	1.58	1.58	5268	ALFA	النقل السياحي/الفا
UBOUR	0.61	0.67	0.06	0.57	0.71	24310	TRUK	العبور
JORDAN TELECOM	1.69	1.66	-0.03	1.62	1.74	208975	JTEL	الاتصالات الأردنية
AL-FARIS NATIONAL	1.73	1.64	-0.09	1.6	1.79	265354	CEBC	الفارس الوطنية
J. PRESS FOUNDAT	0.38	0.3	-0.08	0.28	0.4	40083	PRES	الرأي
JOR PETROLM REF	2.44	2.45	0.01	2.43	2.53	2994362	JOPT	مصفاة الاردن / جوبترول
JOR ELECTREIC PWR	1.27	1.27	0	1.27	1.31	696278	JOEP	الكهرباء الاردنية
IRBID ELECTRICITY	10.24	10.08	-0.16	9.57	10.15	19380	IREL	كهرباء اربد
AFAQ ENERGY	1.96	1.97	0.01	1.93	2	375800	MANE	أفاق للطاقة
OFFTEC HOLDING	0.44	0.44	0	0.42	0.47	231183	OFTC	أوفتك القابضة
INJAZ	1.15	1.12	-0.03	1.09	1.15	14096	ATCO	انجاز
JOR DUTY FRE SHP	13.41	13.86	0.45	13.2	14	403023	JDFS	الاسواق الحرة
BINDAR	0.74	0.73	-0.01	0.72	0.75	51415	BIND	بندار
JOR TRADE FAC	1.02	0.97	-0.05	0.97	0.97	97	JOTF	التسهيلات التجارية
SOUTH ELECTRONICS	0.14	0.14	0	0.13	0.15	41768	SECO	الجنوب للإلكترونيات
JORDAN INTL TRAD	1.2	1.22	0.02	1.21	1.24	5258	JITC	المركز الاردني
NOPAR FOR TRADING	5.41	5.3	-0.11	5.28	5.57	231537	NOTI	نوبار للتجارة
JORDAN PHARMA	0.25	0.27	0.02	0.25	0.3	39222	JPHM	الأردنية للأدوية
DAR ALDAWA DV/IV	1.24	1.17	-0.07	1.17	1.3	211235	DADI	دار الدواء

Company	Last Closing Price سعر الاغلاق السابق	Closing Price سعر الاجلاق	Change التغير عن سعر الاغلاق	Low Price أدنى سعر	High Price أعلى سعر	Value Traded(JD) حجم التداول	Code الرمز	الشركة
HAYAT PHAR. IND.	2.07	2.05	-0.02	2.05	2.11	65109	HPIC	الحياة الدوائية
PHILADELPHIAPHARMA	1.62	1.6	-0.02	1.6	1.67	28290	PHIL	فيلادلفيا للأدوية
JORDAN IND.RES.	0.12	0.13	0.01	0.11	0.14	126699	JOIR	الموارد الصناعية
INDSTRAL/COMM/AGR	0.91	0.92	0.01	0.87	0.92	1441	ICAG	الانتاج
ARAB PESTICIDES	1.6	1.57	-0.03	1.57	1.62	357489	MBED	العربية للمبيدات
NAT CHLORINE	0.7	0.67	-0.03	0.67	0.67	8124	NATC	الوطنية للكورين
PETROCHEMICALS	0.51	0.51	0	0.5	0.53	522044	IPCH	البتروكيماويات
JOR INDSTR CHEM	1.34	1.34	0	1.34	1.34	174	JOIC	الصناعات الكيماوية
PREMIER	1.15	1.22	0.07	1.13	1.22	15723	ACDT	المتصدرة
ARAB INVEST PROJ	0.78	0.76	-0.02	0.75	0.77	2339	APCT	العربية للاستثمارية
EKBAL PRINT CO.	3.27	2.96	-0.31	2.96	3.11	726	EKPC	الإقبال للطباعة
NAT'L POULTRY	0.68	0.68	0	0.68	0.68	120	NATP	الوطنية للدواجن
SINIORA	2.21	2.24	0.03	2.24	2.24	1396	SNRA	سنيورة
NUTRIDAR	0.5	0.48	-0.02	0.48	0.53	11079	NDAR	دار الغذاء
ARAB INT'L FOOD	1.8	1.68	-0.12	1.68	1.8	6119	AIFF	الدولية للأغذية
GENERAL INVEST	2.63	2.53	-0.1	2.5	2.63	33382	GENI	الاستثمارات العامة
UNIV MOD INDCO	1.84	1.8	-0.04	1.78	1.86	32060	UMIC	العالمية للزيوت
JORDAN DAIRY	3.16	3.05	-0.11	3.05	3.15	3178	JODA	الألبان الأردنية
JOR VEG OIL IND	1.85	1.8	-0.05	1.8	1.85	3897	JVOI	الأردنية للزيوت
EQBAL INV. CO	13.4	13.8	0.4	13.01	14	4161393	EICO	الإقبال للاستثمار
UNION TOBACCO	2.43	2.18	-0.25	2.13	2.71	2660037	UTOB	الاتحاد للسجائر
ARAB POTASH CO	15.65	16.7	1.05	15.45	17.18	297113	APOT	البوتاس العربية
JOR PHOSPHATE MN	2.92	2.9	-0.02	2.89	3.08	1979415	JOPH	الفوسفات
JOR CEMENT FACT	0.93	0.88	-0.05	0.86	0.97	193390	JOCM	الاسمنت
JOR STEEL	0.42	0.41	-0.01	0.4	0.47	405558	JOST	حديد الأردن
MANASEER STEEL	0.49	0.46	-0.03	0.46	0.48	2013	MANS	المناصير للحديد
NAT'L ALUM IND	0.37	0.41	0.04	0.37	0.42	59361	NATA	الوطنية للألمنيوم
ARAB ALUM IND	2.23	1.82	-0.41	1.77	2.38	307364	AALU	الألمنيوم/آرال
TRAVCO	0.32	0.31	-0.01	0.31	0.31	62	TRAV	ترافكو
NATIONAL STEEL	1.8	1.7	-0.1	1.65	1.87	12592	NAST	الصلب
READY MIX CONCRT	0.71	0.68	-0.03	0.66	0.73	335418	RMCC	الباطون الجاهز
AL ASSAS	0.19	0.17	-0.02	0.17	0.19	34140	ASAS	الأساس
ARAB STEEL PIPES	0.98	0.97	-0.01	0.91	0.98	959255	ASPMM	المواسير المعدنية
AL-QUDS READY MIX	0.39	0.39	0	0.37	0.39	12465	AQRM	القدس الخرسانية
JOR WOODIndustr	0.83	0.78	-0.05	0.76	0.79	1156	WOOD	جوايكو
JOR PIPES MANFACT	1.46	1.73	0.27	1.45	1.74	4882731	JOPI	الأنابيب الأردنية
UNITED CABLE INDUSTRIES	0.49	0.49	0	0.47	0.49	172892	UCIC	الكابلات المتحدة
NAT/CABL/WIRE/MF	0.23	0.22	-0.01	0.21	0.24	156952	WIRE	الوطنية للكوابل
ARAB ELECT IND	0.29	0.29	0	0.27	0.3	74051	AEIN	العربية الكهربائية
JOR WORSTED MILL	2.81	3.04	0.23	2.8	3.09	125250	JOWM	الأجواخ الأردنية
EL-ZAY READY WR	0.17	0.14	-0.03	0.14	0.18	24962	ELZA	الزبي لصناعة الألبسة
CENTURY INV.GRP	2.41	2.42	0.01	2.25	2.49	2355167	CEIG	العصر للاستثمار
<b>Grand Total (First and Second Market)</b>		<b>Index الرقم القياسي 1975.63</b>		<b>CHG التغير -0.01%</b>		<b>78127763</b>		<b>مجموع السوق الأول والسوق الثاني (المجموع الكلي)</b>



Block Trades	Company	Value traded(JD) حجم التداول بالدينار	No. of shares عدد الاسهم	Price(JD) السعر	Code الرمز	الشركة	نشرة الصفقات
	SOCGEN BK - JORDANIE	2448847	2448847	1	SGBJ	بنك سوسيته جنرال - الأردن	
	SOCGEN BK - JORDANIE	2317177	2317177	1	SGBJ	بنك سوسيته جنرال - الأردن	
	ALNISR ALARABI	629380	157345	4	AAIN	النسر العربي للتأمين	
	ALNISR ALARABI	513112	128278	4	AAIN	النسر العربي للتأمين	
<b>Block Trades Total</b>		<b>5908516</b>	<b>5051647</b>				<b>مجموع الصفقات</b>

Bonds(JD)	Company	Value traded(JD) حجم التداول بالدينار	No. of bonds عدد السندات	No. of shares عدد الاسهم	Closing Price (JD) سعر الاغلاق بالدينار	Code الرمز	الشركة	نشرة السندات بالدينار
	IS.BD02/16(4.25%)	115000	1150	4	100	10216	سندات افراد رقم 2016 / 2	
<b>Bonds Total</b>		<b>115000</b>	<b>1150</b>	<b>4</b>				<b>مجموع السندات</b>

## نشرة تداول الأوراق المالية غير المدرجة من ٢٠١٨/٩/٢ ولغاية ٢٠١٨/٩/٣٠ Monthly OTC Bulletins from 2/9/2018 to 30/9/2018

Company	Last Closing Price سعر الاغلاق السابق	Closing Price سعر الاغلاق	Change التغير عن سعر الاغلاق	Low Price أدنى سعر	High Price أعلى سعر	Value Traded(JD) حجم التداول	Code الرمز	الشركة
ARAB ASSURERS	0.21	0.2	-0.01	0.18	0.2	62996	ARAS	الضامنون العرب
AL SAFWA INSURANCE	0.42	0.4	-0.02	0.4	0.4	82	SFIC	الصفوة للتأمين
UNI ARAB INVEST	0.01	0.01	0	0.01	0.01	4681	UAIC	المستثمرون المتحدون
AMWAL INVEST	0.09	0.12	0.03	0.09	0.13	288574	AMWL	أموال انفست
AL ROU'YA FOR INVESTMENT	0.17	0.18	0.01	0.14	0.18	11193	ROYA	الرؤية للاستثمار
SHARECO	0.35	0.32	-0.03	0.32	0.34	6479	SHBC	شيركو
COMPREHENSIVE	0.5	0.43	-0.07	0.39	0.49	199119	INOH	المتكاملة للمشاريع المتعددة
INV HOUSE	0.03	0.06	0.03	0.03	0.09	41719	INVH	بيت الاستثمار
EJADA	0.09	0.05	-0.04	0.05	0.08	21514	EJAD	إجادة للإستثمارات المالية
ARAB CORP	0.03	0.03	0	0.03	0.04	8912	ARED	عرب كورب
BLUE STONE	1.67	2.07	0.4	1.57	2.07	52375	BSTI	الحجر الأزرق
INVEST ESTATE INDUST	0.08	0.08	0	0.07	0.09	108174	IEAI	الصناعية العقارية
AMWAJ	0.2	0.22	0.02	0.18	0.22	10199	AMWJ	أمواج العقارية

Company	Last Closing Price سعر الاغلاق السابق	Closing Price سعر الاغلاق	Change التغير عن سعر الاغلاق	Low Price أدنى سعر	High Price أعلى سعر	Value Traded(JD) حجم التداول	Code الرمز	الشركة
B. AL-MAL/BEITNA	0.19	0.18	-0.01	0.17	0.19	22269	BAMB	بيتنا
COMP TRANSPORTS	1.19	1.14	-0.05	0.96	1.2	25364	ABUS	المتكاملة للنقل
JOR PRESS/ PUBLISH	0.1	0.08	-0.02	0.08	0.09	51	JOPP	الدستور
AHLIA ENTERPRISES	0.11	0.14	0.03	0.11	0.15	211821	ABLA	الأهلية للمشاريع
COMP. LEASING	3.24	2	-1.24	2	3.2	18131	LEAS	المتكاملة للتأجير التمويلي
MID PHARMA IND	0.31	0.24	-0.07	0.24	0.28	548	MPHA	شرق أوسط دوائية
JOR PAPER CARDBG	0.35	0.07	-0.28	0.05	0.07	147	JOPC	الورق والكرتون
JOSECO	0.16	0.16	0	0.14	0.16	2352	JOSE	الصخر الزيتي
MID EASTCOMPLEX	0.27	0.26	-0.01	0.25	0.28	294786	MECE	مجمع الشرق الاوسط
JOR CLOTHING CO.	0.29	0.25	-0.04	0.23	0.28	4057	CJCC	الابسة الاردنية
<b>Grand Total OTC Market</b>						<b>1395543</b>		<b>مجموع سوق الاوراق المالية غير المرجحة (المجموع الكلي)</b>



Tel. 00962 6 5664109 - 00962 6 5664081  
Fax 00962 6 5664071

هاتف 00962 6 5664109 - 00962 6 5664081  
فاكس 00962 6 5664071



Amman Stock Exchange  
Arjan Area - Near Ministry of Interior  
P.O. Box 212466  
Zip Code 11121 – Amman - Jordan  
E-Mail: info@ase.com.jo  
www.exchange.jo

بورصة عمان  
عرجان\_بالقرب من وزارة الداخلية  
ص.ب. 212466 عمان 11121 الأردن



@ASEofficialJo

البريد الإلكتروني info@ase.com.jo  
www.exchange.jo  
@ASEofficialJo

ASELIVE



ASELIVE

ASENEWS



ASENEWS