

## Financial Statements of the Third Quarter 2018 for Companies Listed at the ASE

(98%) of 195 listed companies, have provided the ASE with their quarterly reports for the period ended 30/9/2018 during the specified period in the Directives for Listing Securities. This high percentage reflects the high compliance of the listed companies with the laws and regulations in force, and the high commitment of such companies to the principles of transparency and disclosure.

All companies listed at the ASE should submit the ASE with their interim reports reviewed by their auditors within one month after the end of the said period, according to the Directives for Listing Securities at the ASE for the year 2018.

The ASE circulates these reports to the brokerage firms, and post them on the ASE website [www.exchange.jo](http://www.exchange.jo) in circulars and disclosures/ quarterly reports window.

Besides, only four companies namely; JORDAN INSURANCE Company (JOIN), THE MEDITERRANEAN & GULF INSURANCE COMPANY-JORDAN (MDGF), JORDAN CHEMICAL INDUSTRIES (JOIC), and INTERMEDIATE PETROCHEMICALS INDUSTRIES (IPCH), did not provide the ASE with their reviewed interim financial statements for the period ended on 30/9/2018 during the specified period. knowing that the (JOIN) company has provided the ASE with it's un-reviewed interim financial statements during the specified period. Accordingly, the ASE suspended (MDGF), (JOIC), and (IPCH) of trading as of Thursday 1/11/2018, As well; the companies will remain suspended until providing the ASE with the required reviewed interim financial statements. The ASE Also continued suspending the shares of (JOIN) which is already suspended from trading.

## البيانات المالية للربع الثالث 2018 للشركات المدرجة في بورصة عمان

(٩٨٪) من الشركات المدرجة في بورصة عمان والبالغ عددها (١٩٥) شركة قامت بتزويد البورصة بالبيانات المالية الربع السنوية عن الفترة المنتهية في ٣٠/٩/٢٠١٨ ضمن المهلة المحددة في التعليمات لاستلام التقارير الربع السنوية، مشيراً الى أن هذه النسبة المرتفعة تظهر مدى التزام الشركات المدرجة بأحكام القوانين والتعليمات النافذة، كما تعكس التزام الشركات الأردنية بمبادئ ومعايير الإفصاح والشفافية بشكل عام.

ووفقاً لتعليمات إدراج الأوراق المالية في بورصة عمان لعام ٢٠١٨؛ فإنه يتوجب على جميع الشركات المدرجة في البورصة تزويد البورصة بالتقرير المالي الربع السنوي المراجع من قبل مدقق حساباتها وذلك خلال شهر من انتهاء الربع المعني.

وأن البورصة قامت بتعميم جميع التقارير على شركات الوساطة العاملة في البورصة، بالإضافة إلى توفيرها للمستثمرين من خلال موقع البورصة الإلكتروني [www.Exchange.jo](http://www.Exchange.jo) ضمن النعاميم والافصاحات (بيانات ربع سنوية).

إضافة إلى أن أربع شركات فقط لم تقوم بتزويد البورصة بالبيانات المالية الربع السنوية المراجعة عن الفترة المنتهية في ٣٠/٩/٢٠١٨ ضمن المهلة المحددة، وهم شركة التأمين الأردنية (JOIN) و شركة المتوسط والخليج للتأمين-الأردن (MDGF) وشركة الصناعات الكيماوية الأردنية (JOIC) وشركة الصناعات البتروكيماوية الوسيطة (IPCH)، علماً بأن شركة التأمين الأردنية (JOIN) قامت بتزويد البورصة ببيانات مالية ربعية غير مراجعة ضمن المهلة، وعليه، قامت البورصة بإيقاف التداول بأسهم شركة المتوسط والخليج للتأمين-الأردن و شركة الصناعات الكيماوية الأردنية و شركة الصناعات البتروكيماوية الوسيطة اعتباراً من يوم الخميس الموافق ١/١١/٢٠١٨، وستبقى أسهم الشركات الثلاث المذكورة موقوفة عن التداول لحين قيامهم بتزويد البورصة بالبيانات المالية المطلوبة وذلك استناداً لأحكام تعليمات إدراج الأوراق المالية المعمول بها.

كما قامت البورصة باستمرار إيقاف التداول بأسهم شركة التأمين الأردنية حيث أنها موقوفة عن التداول حالياً.

## The Amman Stock Exchange Participates in the WFE's 58<sup>th</sup> Annual Meeting

The Amman Stock Exchange (ASE) represented by the CEO Mr. Nader Azar participated in the WFE's 58th General Assembly & Annual Meeting that held in Athens, Greece during October 2-4 , 2018 where the CEOs and other representatives of exchanges members worldwide attend the annual WFE meeting for in-depth discussion on major issues surrounding the exchange industry.

Where several sessions were held to discuss the latest developments related to the development of capital markets, including ways of raising the efficiency of stock exchanges to support the funding process through the inclusion, the role of capital markets to ensure the principles of stability, transparency besides discussing the extent of stock markets contribution in implementing the principles of sustainable development, the importance of infrastructure development, the role of stock exchanges in corporate governance.

In the meeting, seven Board Directors were elected as follows: Dr. Urs Rügsegger, Chairman, SIX Swiss Exchange - Chairman, WFE , Mr. Edward Tilly, Chairman & CEO, Cboe Global Markets - Vice Chairman, WFE, Mr. Vikram Limaye, Managing Director & CEO, National Stock Exchange of India (NSE) - Working Committee Chairman, WFE, Mr. Bryan Durkin, President, CME Group - Director, Americas region, Mr. Huang Hongyuan, Executive Chairman, Shanghai Stock Exchange (SSE) - Director, Asia-Pacific region, Mr. Andreas Preuss, Deputy CEO, Deutsche Börse AG - Director, EMEA region, Ms. Nicky Newton-King, CEO, Johannesburg Stock Exchange - Director, EMEA region, as six new members were admitted, London

## بورصة عمان تشارك في الاجتماع السنوي الثامن والخمسين للاتحاد العالمي للبورصات

شاركت بورصة عمان ممثلة بالسيد نادر عازر المدير التنفيذي للبورصة في اجتماع الهيئة العامة السنوي الثامن والخمسين والاجتماع السنوي لاتحاد البورصات العالمي (WFE) والذي عقد في مدينة أثينا- اليونان خلال الفترة من ٢-٤ تشرين الأول ٢٠١٨، ولقد حضر الاجتماع المدراء التنفيذيون وممثلو البورصات الأعضاء في الاتحاد العالمي للبورصات من جميع أنحاء العالم لمناقشة القضايا الرئيسية التي تهم صناعة الأوراق المالية.

حيث تم خلال الاجتماع عقد عدة جلسات لمناقشة آخر المستجدات المتعلقة بتطوير أسواق رأس المال ومنها سبل رفع كفاءة البورصات لدعم عملية التمويل عن طريق الإدراج، ودور أسواق رأس المال لضمان مبادئ الإستقرار والشفافية ومناقشة مدى مساهمة البورصات في تنفيذ أسس التنمية المستدامة، وأهمية تطوير البنى التحتية للبورصات ودورها في حوكمة الشركات.

كما تم خلال الاجتماع انتخاب Dr. Urs Rügsegger رئيس مجلس إدارة بورصة سويسرا رئيساً تنفيذياً، والسيد Edward Tilly الرئيس والمدير التنفيذي لأسواق CBOE العالمية نائباً لرئيس الاتحاد، والسيد Vikram Limaye المدير التنفيذي لبورصة الهند الوطنية رئيساً للجنة العمل، والسيد Bryan Durkin رئيس بورصة شيكاغو مديراً لمناطق (أمريكا الشمالية وأمريكا الجنوبية)، والسيد Huang Hongyuan رئيس بورصة شنغهاي مديراً لمناطق (آسيا والمحيط الهادئ)، والسيد Andreas Preuss نائب الرئيس التنفيذي لبورصة ألمانيا مديراً لمناطق (أوروبا والشرق الأوسط وأفريقيا)، والسيدة Nicky Newton-King المدير التنفيذي لبورصة جوهانسبرغ مديراً لمناطق (أوروبا والشرق الأوسط)، بالإضافة إلى الموافقة على قبول ستة أعضاء جُدد

Stock Exchange Group, Boursa Kuwait, Multi Commodity Exchange of India (MCX), Tunis Stock Exchange, China Securities Depository and Clearing Corporation (CSDC), Nairobi Securities Exchange taking the total number of full members to 70.

It is worth mentioning, the ASE has joined the WFE since 2008.

## A Delegation from Khartoum Stock Exchange Visits ASE

The Amman Stock Exchange (ASE) received a delegation from Khartoum Stock Exchange (KSE) as a field visit to the Jordanian Capital Market's Institutions, where the delegation was briefed on the recent technical, legislative and quantitative developments that the ASE and the securities market in particular witnessed, besides the trading mechanism that is used at the ASE, in addition to the most important features of the applicable electronic trading system. This visit comes within the framework of cooperation and joint work that aims to exchange experiences between the ASE and the KSE.

وهم: بورصة لندن، وبورصة الكويت، وبورصة الهند للسلع الأساسية المتعددة، وبورصة تونس للأوراق المالية، وبورصة الصين للإيداع والمقاصة للأوراق المالية وبذلك يصبح عدد أعضاء الاتحاد من الأسواق المنظمة ٧٠ عضوًا.

ومما يجدر ذكره بأن بورصة عمان قد انضمت إلى هذا الاتحاد في عام ٢٠٠٨.

## وفداً من سوق الخرطوم للأوراق المالية يزور بورصة عمان

استقبلت بورصة عمان وفداً من سوق الخرطوم للأوراق المالية وذلك ضمن إطار زيارة ميدانية قام بها الوفد الى مؤسسات سوق راس المال الاردني، حيث اطلع الوفد على آخر التطورات التشريعية والتقنية والكمية التي شهدتها بورصة عمان بشكل عام وسوق الاوراق المالية بشكل خاص، وعلى آلية التداول المستخدمة في البورصة وأهم ملامح نظام التداول الإلكتروني المعمول به. حيث تأتي هذه الزيارة ضمن إطار التعاون والعمل المشترك والذي يهدف إلى تبادل الخبرات ما بين بورصة عمان و سوق الخرطوم للاوراق المالية.



## The ASE Receives Student Delegations

Amman Stock Exchange (ASE) received students from the Hashemite University/Faculty of Economics and Administrative Sciences, besides the British International Academy students in a field visit to the ASE and the Jordan Capital Market Institutions (Jordan Securities Commission, Securities Depository Center), where the ASE briefed them on the working nature at the ASE addition to the trading mechanism and the most important features of the applicable electronic trading system at the ASE, therefore, where the delegation was briefed on the recent technical, legislative and quantitative developments that the ASE and the securities market in particular witnessed, the visit aimed at linking the theoretical side with the practical one.



## The ASE Performance

The ASE performance revealed a decline during October 2018, as the ASE price index weighted by free-float shares closed at (1959) points, a (7.9%) decrease in comparison with the end of 2017. This came as a result of the decrease of the Financial sector index by (7.9%), the Service sector index by (7.6%), and the Industry sector index by (7.7%), The index weighted by market capitalization closed at (3850.7) points at the end of October, a (4%) decrease in comparison with the end of 2017. The trading volume

## بورصة عمان تستقبل وفوداً طلابية

استقبلت بورصة عمان وفوداً طلابية من كل من الجامعة الهاشمية /كلية الاقتصاد والعلوم الإدارية وطلاباً من مدرسة الأكاديمية البريطانية الدولية وذلك ضمن زيارة ميدانية إلى بورصة عمان ومؤسسات سوق المال الأردني (هيئة الأوراق المالية، مركز إيداع الأوراق المالية)، حيث قدمت بورصة عمان شرحاً عن طبيعة عمل البورصة وآلية التداول وأهم ملامح نظام التداول الإلكتروني المعمول به في البورصة بالإضافة إلى آخر التطورات التقنية والتشريعية والكمية التي شهدتها سوق رأس المال الأردني، وذلك لربط الجانب النظري مع الجانب العملي.



## أداء بورصة عمان

أظهرت مؤشرات الأداء في بورصة عمان إنخفاضاً خلال شهر تشرين الأول عام ٢٠١٨، حيث أغلق الرقم القياسي المرجح للأسهم الحرة عند (١٩٥٩) نقطة وبإنخفاض نسبته (٧,٩%) مقارنة مع مستواه في نهاية العام ٢٠١٧، وقد جاء ذلك نتيجة لإنخفاض الرقم القياسي لأسعار أسهم القطاع المالي بنسبة (٧,٩%) ولقطاع الخدمات بنسبة (٧,٦%)، ولقطاع الصناعة بنسبة (٧,٧%)، كما أغلق الرقم القياسي المرجح بالقيمة السوقية عند (٣٨٥٠,٧) نقطة بإنخفاض نسبته (٤%) مقارنة مع مستواه في نهاية العام ٢٠١٧، وبلغ حجم

until October, 2018 reached JD (1,626) billion compared to JD (2,689) billion in the same period of the last year, a (39.5%) decrease. The number of traded shares decreased to (970.7) million shares in comparison with (1,513) billion shares at the same period of last year, a (35.9%) decrease. The number of executed transactions decreased to (429.8) thousand transactions, and decrease of (32%) in comparison with the same period of last year. Market capitalization of listed companies decreased by JD (634.3) million reaching JD (16,328) billion, a (3.7%) decrease against the end of year 2017, constituting (57.4%) of the GDP.

التداول منذ بداية العام وحتى نهاية شهر تشرين الأول ٢٠١٨ حوالي (١,٦٢٦) مليار دينار مقارنة مع (٢,٦٨٩) مليار دينار لنفس الفترة من العام الماضي. وبإنخفاض نسبته (٣٩,٥٪) وبالنسبة لعدد الأسهم المتداولة فقد إنخفض ليصل إلى (٩٧٠,٧) مليون سهم مقارنة مع (١,٥١٣) مليار سهم للعام الماضي وبإنخفاض نسبته (٣٥,٩٪). كما إنخفض عدد العقود المنفذة ليصل إلى (٤٢٩,٨) ألف عقد، بإنخفاض نسبته (٣٢٪) لنفس الفترة من العام الماضي، وبالنسبة للقيمة السوقية للأسهم المدرجة في بورصة عمان فقد إنخفضت بمقدار (٦٣٤,٣) مليون دينار لتصل إلى (١٦,٣٢٨) مليار دينار وبإنخفاض نسبته (٣,٧٪) مقارنة مع نهاية عام ٢٠١٧ لتشكل ما نسبته (٥٧,٤٪) من الناتج المحلي الإجمالي.

## ASE Decisions

The CEO of the ASE decided the following:

- List the Sixteenth issue of Treasury Bills for the year of 2018, in the ASE as of 2/10/2018. The maturity date is 15/2/2018; the total value is JD (25) million, with a par value of JD (1000).
- List the Seventeenth issue of Treasury Bills for the year of 2018, in the ASE as of 2/10/2018. The maturity date is 15/8/2019; the total value is JD (25) million, with a par value of JD (1000).
- List the Fifteenth issue of Treasury Bonds for the year 2018 in the ASE as of 2/10/2018. The maturity date is 15/8/2028, the total value of JD (100) million and (6.737%) interest rate, with a par value of JD (1000).
- List the Sixteenth issue of Treasury Bonds for the year 2018 in the ASE as of 2/10/2018. The maturity date is 26/8/2025, the total value of JD (100) million and (6.271%) interest rate, with a par value of JD (1000).
- Increase JD/Share (14,972,503) capital of the MIDDLE EAST COMPLEX FOR ENG ELECTRONICS & HEAVY INDUSTRIES Company in ASE in which. The company's capital will become JD/Share (39,972.503) in OTC market as of 11/10/2018.

## قرارات بورصة عمان

قرارات المدير التنفيذي:

- إخراج الاصدار السادس عشر من أدونات الخزينة لعام ٢٠١٨ في البورصة تاريخ استحقاق ٢٠١٩/٢/١٥، والبالغ عددها (٢٥) مليون بقيمة اسمية مقدارها (١٠٠٠) دينار وذلك اعتباراً من ٢٠١٨/١٠/٢.
- إخراج الاصدار السابع عشر من أدونات الخزينة لعام ٢٠١٨ في البورصة تاريخ استحقاق ٢٠١٩/٨/١٥، والبالغ عددها (٢٥) مليون بقيمة اسمية مقدارها (١٠٠٠) دينار وذلك اعتباراً من ٢٠١٨/١٠/٢.
- إخراج الاصدار الخامس عشر من سندات الخزينة لعام ٢٠١٨ في البورصة تاريخ استحقاق ٢٠٢٨/٨/١٥ والبالغ قيمته (١٠٠) مليون بقيمة اسمية مقدارها (١٠٠٠) دينار وبفائدة (٦,٧٣٧٪)، وذلك اعتباراً من ٢٠١٨/١٠/٢.
- إخراج الاصدار السادس عشر من سندات الخزينة لعام ٢٠١٨ في البورصة تاريخ استحقاق ٢٠٢٥/٨/٢٦ والبالغ قيمته (١٠٠) مليون بقيمة اسمية مقدارها (١٠٠٠) دينار وبفائدة (٦,٢٧١٪)، وذلك اعتباراً من ٢٠١٨/١٠/٢.
- زيادة رأس مال شركة مجمع الشرق الاوسط للصناعات الهندسية والإلكترونية الثقيلة بمقدار (١٤,٩٧٢,٥٠٣) سهم /دينار في البورصة ليصبح

- List the bonds emanating from re-opening the Thirteenth issue for the second time of the Treasury Bonds for the year 2018 in the ASE as of 14/10/2018. The maturity date is 15/7/2023 the issue was re-opened to become a total value of JD (200) million and (5.674%) interest rate.
- List the bonds emanating from re-opening the Sixteenth issue for the first time of the Treasury Bonds for the year 2018 in the ASE as of 14/10/2018. The maturity date is 26/8/2025 the issue was re-opened to become a total value of JD (150) million and (6.271%) interest rate.
- List the bonds emanating from re-opening the Fourteenth issue for the first time of the Treasury Bonds for the year 2018 in the ASE as of 16/10/2018. The maturity date is 19/7/2021 the issue was re-opened to become a total value of JD (175) million and (4.719%) interest rate.
- List the bonds emanating from re-opening the Sixteenth issue for the Second time of the Treasury Bonds for the year 2018 in the ASE as of 16/10/2018. The maturity date is 26/8/2025 the issue was re-opened to become a total value of JD (200) million and (6.271%) interest rate.
- List the Eighteenth issue of Treasury Bills for the year of 2018, in the ASE as of 21/10/2018. The maturity date is 23/12/2018; the total value is JD (25) million, with a par value of JD (1000).
- List the Nineteenth issue of Treasury Bills for the year of 2018, in the ASE as of 21/10/2018. The maturity date is 23/3/2019; the total value is JD (25) million, with a par value of JD (1000).
- List the Twentieth issue of Treasury Bills for the year of 2018, in the ASE as of 21/10/2018. The maturity date is 23/9/2019; the total value is JD (25) million, with a par value of JD (1000).
- List the Seventeenth issue of Treasury Bonds for the year 2018 in the ASE as of 21/10/2018. The maturity date is 18/9/2020, the total value of JD (150) million and (4.608%) interest rate, with a par value of JD (1000).

رأس مال الشركة في سوق الاوراق المالية غير المدرجة (٣٩,٩٧٢,٥٠٣) سهم /دينار وذلك اعتباراً من ٢٠١٨/١٠/١١.

• إدراج السندات الناشئة عن اعادة فتح الاصدار الثالث عشر للمرة الثانية من سندات الخزينة لعام ٢٠١٨ في البورصة تاريخ استحقاق ٢٠٢٣/٧/١٥ لتصبح قيمته بعد اعادة الفتح (٢٠٠) مليون دينار وبفائدة (٥,٦٧٤%)، وذلك اعتباراً من ٢٠١٨/١٠/١٤.

• إدراج السندات الناشئة عن اعادة فتح الاصدار السادس عشر للمرة الاولى من سندات الخزينة لعام ٢٠١٨ في البورصة تاريخ استحقاق ٢٠٢٥/٨/٢٦ لتصبح قيمته بعد اعادة الفتح (١٥٠) مليون دينار وبفائدة (٦,٢٧١%)، وذلك اعتباراً من ٢٠١٨/١٠/١٤.

• إدراج السندات الناشئة عن اعادة فتح الاصدار الرابع عشر للمرة الاولى من سندات الخزينة لعام ٢٠١٨ في البورصة تاريخ استحقاق ٢٠٢١/٧/١٩ لتصبح قيمته بعد اعادة الفتح (١٧٥) مليون دينار وبفائدة (٤,٧١٩%)، وذلك اعتباراً من ٢٠١٨/١٠/١٦.

• إدراج السندات الناشئة عن اعادة فتح الاصدار السادس عشر للمرة الثانية من سندات الخزينة لعام ٢٠١٨ في البورصة تاريخ استحقاق ٢٠٢٥/٨/٢٦ لتصبح قيمته بعد اعادة الفتح (٢٠٠) مليون دينار وبفائدة (٦,٢٧١%)، وذلك اعتباراً من ٢٠١٨/١٠/١٦.

• إدراج الاصدار الثامن عشر من اذونات الخزينة لعام ٢٠١٨ في البورصة استحقاق ٢٠١٨/١٢/٢٣ والبالغ عددها (٢٥) مليون بقيمة اسمية مقدارها (١٠٠٠) دينار وذلك اعتباراً من ٢٠١٨/١٠/٢١.

• إدراج الاصدار التاسع عشر من اذونات الخزينة لعام ٢٠١٨ في البورصة استحقاق ٢٠١٩/٣/٢٣ والبالغ عددها (٢٥) مليون بقيمة اسمية مقدارها (١٠٠٠) دينار وذلك اعتباراً من ٢٠١٨/١٠/٢١.

• إدراج الاصدار العشرون من اذونات الخزينة لعام ٢٠١٨ في البورصة استحقاق ٢٠١٩/٩/٢٣ والبالغ عددها (٢٥) مليون بقيمة اسمية مقدارها (١٠٠٠) دينار وذلك اعتباراً من ٢٠١٨/١٠/٢١.

• إدراج الاصدار السابع عشر من سندات الخزينة لعام ٢٠١٨ في البورصة استحقاق ٢٠٢٠/٩/١٨، والبالغ قيمته (١٥٠) مليون بقيمة اسمية مقدارها (١٠٠٠) دينار وبفائدة (٤,٦٠٨%) وذلك اعتباراً من ٢٠١٨/١٠/٢١.

- List the bonds emanating from re-opening the Fifteenth issue for the First time of the Treasury Bonds for the year 2018 in the ASE as of 24/10/2018. The maturity date is 15/8/2028 the issue was re-opened to become a total value of JD (175) million and (6.737%) interest rate, with a par value of JD (1000).

• إدراج السندات الناشئة عن إعادة فتح الإصدار الخامس عشر للمرة الأولى من سندات الخزينة لعام ٢٠١٨ في البورصة تاريخ استحقاق ٢٠٢٨/٨/١٥ لتصبح قيمته بعد إعادة الفتح (١٧٥) مليون دينار وبفائدة (٦,٧٣٧٪) وذلك اعتباراً من ٢٠١٨/١٠/٢٤.

## ASE Performance Indicators

## مؤشرات أداء بورصة عمان

	Change %	أيلول SEPTEMBER	تشرين الأول OCTOBER	
Trading Value (JD million)	452.4	84	464	حجم التداول (مليون دينار)
Avg. Daily Trading Value (m)	381	4.2	20.2	المعدل اليومي لحجم التداول (مليون)
No. of Traded Shares (m)	72.4	80.7	139.1	عدد الأسهم (مليون)
No. of Transaction (thousand)	57.2	36.9	58	عدد العقود (بالآلاف)
Market Capitalization (JD m)	1.3	16536	16328	القيمة السوقية (مليون دينار)

## Foreign Investment

## الإستثمار الأجنبي

- The value of shares purchased by Non-Jordanians in October equaled JD (356.6) million, (6.9%) of which were purchased by Arabs and (93.1%) of which were purchased by Foreign.
- The value of shares sold by Non-Jordanians was JD (362.9) million, (5.9%) of which were sold by Arabs and (94.1%) of which were sold by Foreign.
- During this month, net Non-Jordanian investments showed a negative balance of JD (6.3) million.
- By the end of October, shares owned by Non-Jordanians represented (48.9%) of the ASE capitalization (36.8%) of which are owned by Arab investors and (12.1%) by Non-Arabs, at the sector level, the Non-Jordanian ownership in the financial sector was (54.7%) in the services sector was (18.7%) and in the industrial sector (53.8%).

- بلغت قيمة الأسهم المشتراة من قبل غير الأردنيين خلال شهر تشرين الأول (٣٥٦,٦) مليون دينار، منها (٦,٩٪) لمستثمرين عرب و(٩٣,١٪) لمستثمرين أجنبي.
- بلغت قيمة الأسهم المباعة من قبل غير الأردنيين (٣٦٢,٩) مليون دينار، منها (٥,٩٪) تم بيعها من قبل مستثمرين عرب و(٩٤,١٪) تم بيعها من قبل مستثمرين أجنبي.
- بلغ صافي استثمار غير الأردنيين خلال شهر تشرين الأول (٦,٣) مليون دينار بالسالب.
- شكلت الأسهم المملوكة من قبل غير الأردنيين (٤٨,٩) من القيمة السوقية للبورصة في نهاية تشرين الأول، منها (٣٦,٨٪) لمستثمرين عرب و(١٢,١٪) لغير العرب، أما من الناحية القطاعية، فقد بلغت نسبة القطاع المالي (٥٤,٧٪) وقطاع الخدمات (١٨,٧٪) وقطاع الصناعة (٥٣,٨٪).

## الشركات العشر الأكثر ارتفاعاً في أسعار أسهمها خلال شهر تشرين الأول ٢٠١٨ BEST PERFORMERS DURING OCTOBER 2018

COMPANY'S NAME	حجم التداول (دينار) Trading Volume (JD)	التغير (%) Change (%)	إغلاق الشهر السابق (دينار) Previous Month Closing (JD)	إغلاق هذا الشهر (دينار) This Month Closing (JD)	اسم الشركة
THE JORDAN PIPES MANUFACTURING	11,147,880.4	87.3	1.7	3.2	الإردنية لصناعة الأنابيب
INTERMEDIATE PETROCHEMICALS INDUSTRIES CO. LTD.	3,048,781.4	52.9	0.5	0.8	الصناعات البتروكيمياوية الوسيطة
JORDAN CHEMICAL INDUSTRIES	1,404,880.5	43.3	1.3	1.9	الصناعات الكيماوية الإردنية
JORDAN DECAPOLIS PROPERTIES	454,313.2	37.8	0.4	0.5	الأردن ديكابوليس للأموال
AL-AMAL FINANCIAL INVESTMENTS CO.	631,144.0	31.0	0.4	0.6	الأمل للاستثمارات المالية
EMMAR INVESTMENTS & REALESTATE DEVELOPMENT	425,716.8	30.8	0.1	0.2	إعمار للتطوير والاستثمار العقاري
ARAB EAST FOR REAL ESTATE INVESTMENTS CO	441,639.1	28.4	1.2	1.5	الشرق العربي للإستثمارات العقارية
JORDAN INDUSTRIAL RESOURCES	808,928.6	23.1	0.1	0.2	الموارد الصناعية الإردنية
EL-ZAY READY WEAR MANUFACTURING	23,928.7	21.4	0.1	0.2	الزي لصناعة الألبسة الجاهزة
SPECIALIZED INVESTMENT COMPOUNDS	16,630,793.7	20.6	1.0	1.2	التجمعات الاستثمارية المتخصصة

## الشركات العشر الأكثر انخفاضاً في أسعار أسهمها خلال شهر تشرين الأول ٢٠١٨ WORST PERFORMERS DURING OCTOBER 2018

COMPANY'S NAME	حجم التداول (دينار) Trading Volume (JD)	التغير (%) Change (%)	إغلاق الشهر السابق (دينار) Previous Month Closing (JD)	إغلاق هذا الشهر (دينار) This Month Closing (JD)	اسم الشركة
Jordanian CO. For Developing & Financial Investment	2409.0	18.2	5.37	4.39	الأردنية للتطوير والاستثمار المالي
SABAEK INVEST COMPANY P.L.C	2020818.3	14.1	0.64	0.55	سبايك للاستثمار
PETRA EDUCATION COMPANY	10056928.2	12.7	5.75	5.02	البتراء للتعليم
AL-EKBAL PRINTING AND PACKAGING	3061.2	9.5	2.96	2.68	الأقبال للطباعة والتغليف
ALSHAMEKHA FOR REALESTATE AND FINANCIAL INVESTMENTS	88621.8	9.1	0.88	0.8	الشامخة للاستثمارات العقارية والمالية
PREMIER BUSINESS AND PROJECTS CO.LTD	36169.5	8.2	1.22	1.12	المتصدرة للأعمال والمشاريع
ZARA INVESTEMENT HOLDING	14879.0	8.1	0.74	0.68	زارة للاستثمار القابضة
INTERNATIONAL FOR MEDICAL INVESTMENT	66743.0	7.8	1.54	1.42	الدولية للاستثمارات الطبية
DIMENSIONS: JORDAN AND EMIRATES COMMERCIAL INVESTMENTS CORPORATION	4685.9	7.5	0.4	0.37	أبعاد الأردن والإمارات للاستثمار التجاري
UNION TOBACCO & CIGARETTE INDUSTRIES	2551474.2	7.3	2.18	2.02	مصانع الاتحاد لإنتاج التبغ والسجائر



## المؤشرات الإحصائية الرئيسية لنشاط بورصة عمان KEY STATISTICS OF THE ASE

	2018			*2018	2017	2016	2015	
	تشرين الأول October	أيلول September	آب August					
Market Capitalization (JD million)	16328.2	16536.3	16595.8	16,328.2	16,962.6	17,339.4	17,984.7	القيمة السوقية (مليون دينار)
Value Traded (JD million)	464.0	84.0	191.6	1,626.3	2,926.2	2,329.5	3,417.1	حجم التداول (مليون دينار)
Average Daily Trading (JD million)	20.2	4.2	10.6	7.8	11.8	9.5	13.9	المعدل اليومي لحجم التداول (مليون دينار)
No. of Traded Shares (million)	139.1	80.7	74.2	970.7	1,716.7	1,836.7	2,585.8	عدد الاسهم المتداولة (مليون)
No. of Transactions (thousand)	58.0	36.9	29.5	429.8	717.5	786.2	899.0	عدد العقود المنفذة (بالالف)
General Free Float Weighted Index (point)	1958.7	1975.6	1985.8	1,958.7	2,126.8	2170.3	2136.3	الرقم القياسي المرجح بالاسهم الحرة (نقطة)
Turnover Ratio (%)	2.1	1.2	1.1	14.8	25.7	27.2	37.3	معدل دوران السهم (%)
No. of Trading Days	23	20	18	209	247.0	245	246	عدد ايام التداول
Non-Jordanian Ownership of Market Cap.(%)	48.9	49.1	49.0	48.9	48.1	49.6	49.5	نسبة مساهمة غير الاردنيين في القيمة السوقية (%)
Net Investment of Non-Jordanians (JD million)	-6.3	5.3	11.6	26.9	-334.3	237.1	10.6	صافي استثمار غير الاردنيين (مليون دينار)
Market Capitalization / GDP (%)	57.4	58.1	58.3	57.4	61.8	65.1	70.7	القيمة السوقية الى الناتج المحلي (%)
Transactions Through The SDC (JD million)	26.8	2.4	5.6	165.7	136.2	820.7	85.5	عمليات التحويل من خلال مركز الابداع (مليون دينار)
Primary Issues of Shares (JD million)	0.0	15.0	0.1	89.4	82.3	178.2	40.5	الاصدارات الأولية من الاسهم (مليون دينار)
Primary Issues of Bonds (JD million)	846.3	466.5	115.0	4,009.8	4,409.0	7,051.2	3,387.5	الاصدارات الأولية من السندات (مليون دينار)
Primary Issues of Islamic Sukuk (JD million)	0.0	0.0	150.0	150.0	75.0	109.0	0.0	الاصدارات الأولية من الصكوك الإسلامية (مليون دينار)

\* Cumulative up to October

\* تراكمي حتى نهاية شهر تشرين الأول

الشركات العشر الأكثر تداولاً في بورصة عمان لشهر تشرين الأول ٢٠١٨  
TOP TEN COMPANIES BY VALUE TRADED AT THE ASE OCTOBER 2018

COMPANY'S NAME	سعر الاغلاق CLOSING PRICE		النسبة الى التداول الكلي للبورصة (%) % To the Total Value Traded	حجم التداول (دينار) Value Traded (JD)	اسم الشركة
	الشهر السابق Last Month	الشهر الحالي This Month			
THE ARAB POTASH	16.70	17.70	70.80	328,571,417	البوتاس العربية
SPECIALIZED INVESTMENT COMPOUNDS	1.02	1.23	3.60	16,630,794	التجمعات الاستثمارية المتخصصة
THE JORDAN PIPES MANUFACTURING	1.73	3.24	2.40	11,147,880	الاردنية لصناعة الأنابيب
PETRA EDUCATION COMPANY	5.75	5.02	2.20	10,056,928	البتراء للتعليم
AFAQ FOR ENERGY CO. P.L.C	1.97	2.03	2.10	9,690,469	أفاق للطاقة
AL-EQBAL INVESTMENT COMPANY LTD	13.80	14.35	1.80	8,230,095	الإقبال للاستثمار
ARAB BANK	6.27	5.81	1.70	7,897,433	البنك العربي
UNION LAND DEVELOPMENT CORPORATION	1.60	1.92	1.30	6,007,803	الاتحاد لتطوير الاراضي
SAFWA ISLAMIC BANK	1.17	1.16	0.80	3,814,647	بنك صفوة الإسلامي
UNION INVESTMENT CORPORATION	1.17	1.18	0.80	3,778,415	الاتحاد للاستثمارات المالية
<b>TOTAL</b>	-	-	<b>87.50</b>	<b>405,825,882</b>	<b>المجموع</b>

الشركات العشر الأكبر من حيث القيمة السوقية كما في نهاية شهر تشرين الأول ٢٠١٨  
TOP TEN COMPANIES BY MARKET CAPITALIZATION AT THE ASE OCTOBER 2018

COMPANY'S NAME	سعر الاغلاق CLOSING PRICE		النسبة الى القيمة السوقية للبورصة (%) % to the Total Market Cap.	القيمة السوقية (مليون دينار) Market Cap. (JD million)	اسم الشركة
	الشهر السابق Last Month	الشهر الحالي This Month			
ARAB BANK	6.27	5.81	22.80	3,723	البنك العربي
THE HOUSING BANK FOR TRADE AND FINANCE	8.37	8.37	16.20	2,637	بنك الاسكان للتجارة والتمويل
THE ARAB POTASH	16.70	17.7	9.00	1,475	البوتاس العربية
AL-EQBAL INVESTMENT	13.80	14.35	5.30	861	الإقبال للاستثمار
JORDAN ISLAMIC BANK	3.22	3.12	3.40	562	البنك الإسلامي الأردني
BANK OF JORDAN	2.23	2.15	2.60	430	بنك الاردن
JORDANIAN DUTY FREE SHOPS	13.86	13.77	1.90	310	الاسواق الحرة الاردنية
JORDAN TELECOM	1.66	1.64	1.90	308	الاتصالات الأردنية
JORDAN KUWAIT BANK	2.80	2.85	1.80	285	البنك الاردني الكويتي
UNION BANK	1.69	1.60	1.60	256	بنك الاتحاد
<b>TOTAL</b>	-	-	<b>66.50</b>	<b>10,845.2</b>	<b>المجموع</b>

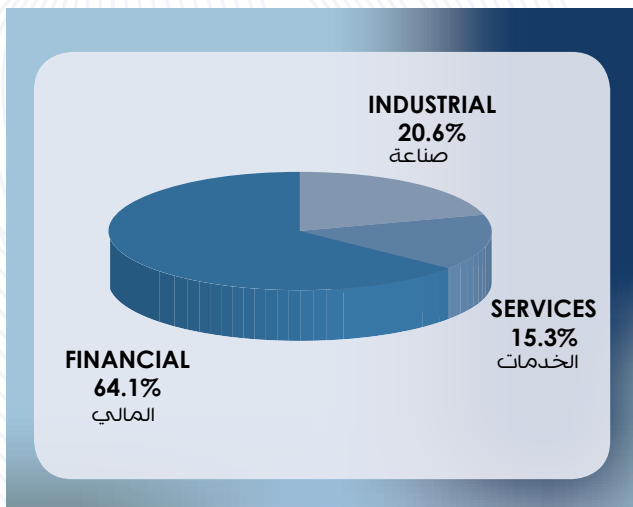
## أهم المؤشرات القطاعية لبورصة عمان لشهر تشرين الأول ٢٠١٨ ASE MAIN SECTORAL INDICATORS, OCTOBER 2018

SECTOR	العام GENERAL	الصناعة INDUSTRIAL	الخدمات SERVICES	المالي FINANCIAL	القطاع
Market Capitalization (JD million)	16,328.2	3,359.4	2,500.0	10,468.9	القيمة السوقية (مليون دينار)
Value Traded (JD million)	464.0	363.4	33.0	67.6	حجم التداول (مليون دينار)
Index (point)	1958.7	2058.4	1339.5	2655.0	الرقم القياسي (نقطة)
P/E Ratio (times)	18.16	58.68	16.86	17.13	نسبة القيمة السوقية الى العائد (مرة)
P/BV (times)	1.16	1.39	1.25	1.08	نسبة القيمة السوقية الى القيمة الدفترية (مرة)
Dividend Yield Ratio (%)	4.89	3.28	5.29	5.08	نسبة الارباح الموزعة الى القيمة السوقية (%)
Non-Jordanian Ownership of Market Cap.(%)	48.9	53.8	18.7	54.7	نسبة مساهمة غير الأردنيين في القيمة السوقية (%)

### القيمة السوقية موزعة قطاعياً كما في نهاية

تشرين الأول ٢٠١٨

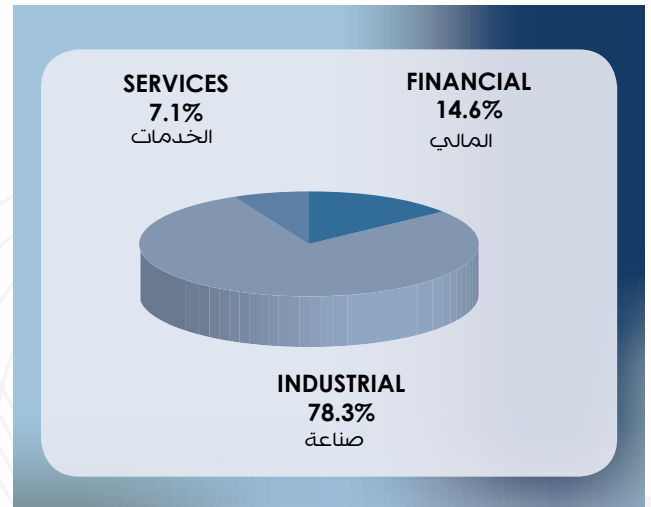
#### Market Capitalization Of The ASE By Sectors, OCTOBER 2018



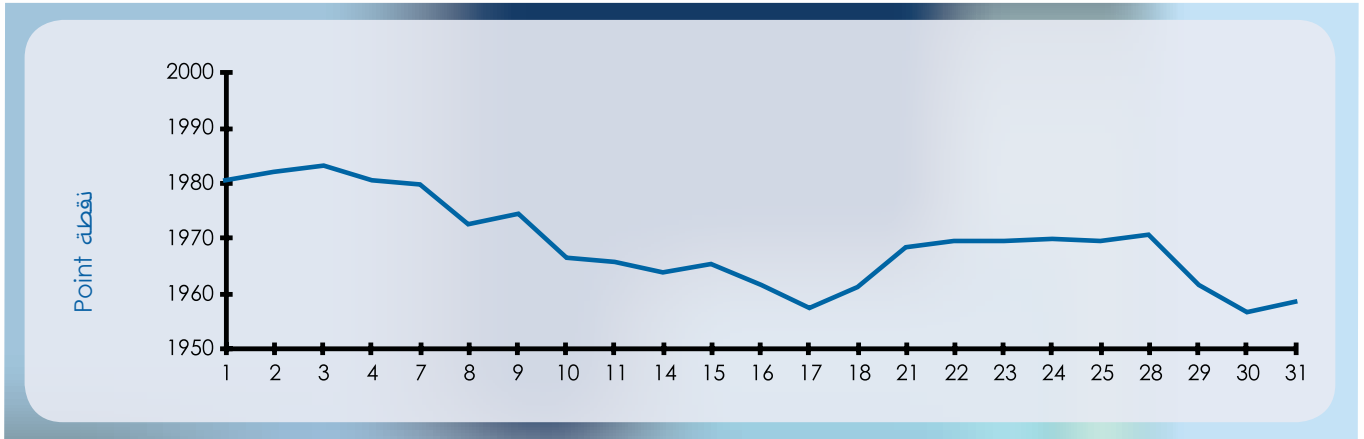
### حجم التداول في بورصة عمان خلال شهر

تشرين الأول ٢٠١٨ قطاعياً

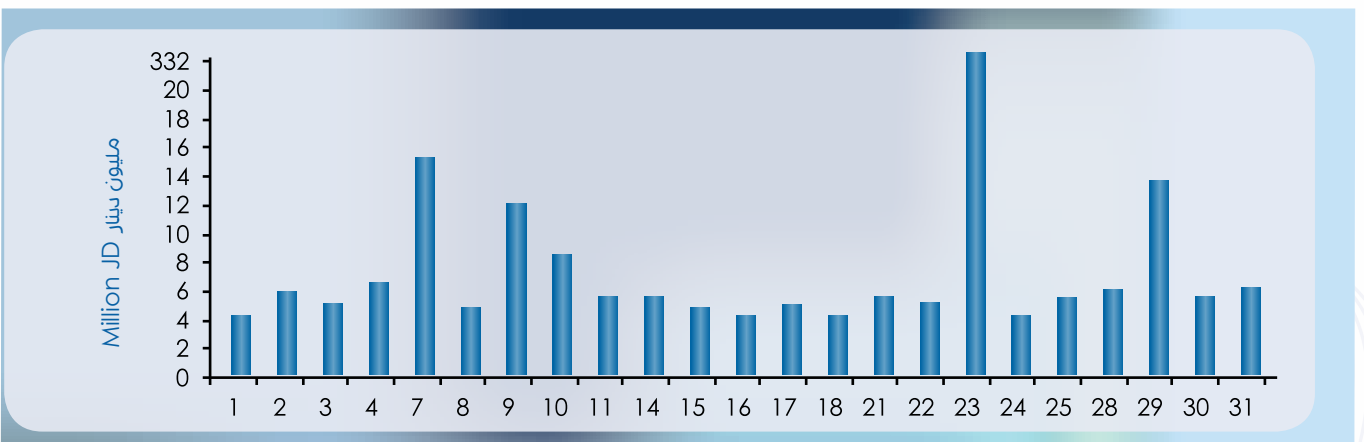
#### Distribution Of Value Traded By Sectors, OCTOBER 2018



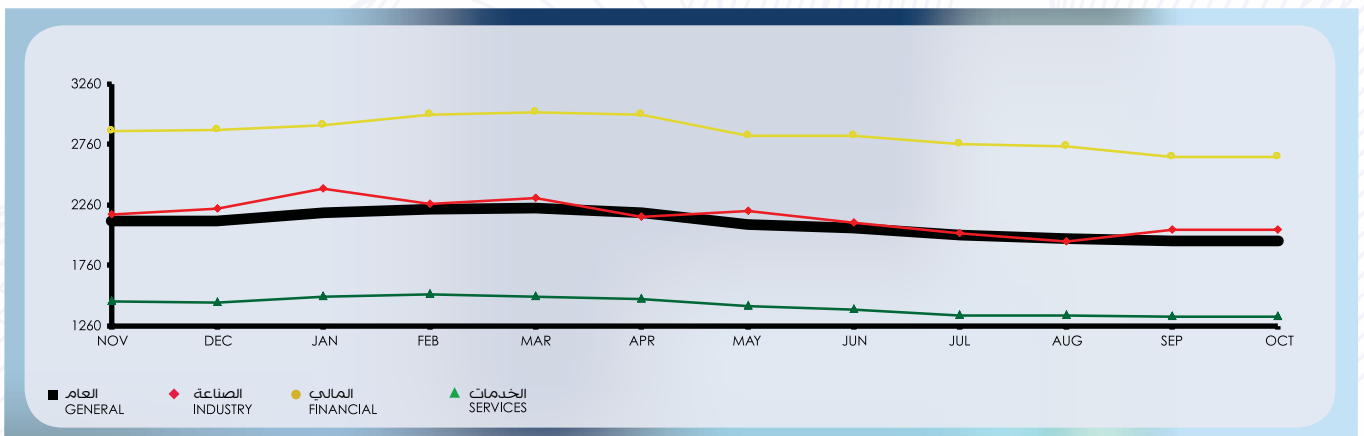
الرقم القياسي اليومي للبورصة خلال تشرين الأول  
Daily Index During OCTOBER



أحجام التداول اليومية خلال تشرين الأول  
Daily Trading Value OCTOBER



الرقم القياسي القطاعي لأسعار الأسهم المرجح بالقيمة السوقية للاسهم الحرة شهرياً  
Monthly Free Float Weighted Price Index By Sector



## أهم البيانات اليومية لبورصة عمان لشهر تشرين الأول ٢٠١٨ MAJOR DAILY DATA FOR THE ASE OCTOBER 2018

القيمة السوقية الى العائد (مرة) P/E RATIO	الرقم القياسي العام المرجح بالاسهم الحرة (نقطة) FREE FLOAT WEIGHTED PRICE INDEX (POINT)	عدد العقود المنفذة NO. OF TRANSACTIONS	عدد الاسهم المتداولة NO. OF TRADED SHARES	حجم التداول (دينار) VALUE TRADED	التاريخ DATE
18.487	1980.76	1,433	3,978,540	3,758,903	01/10/2018
18.477	1982.11	2,549	5,384,702	5,394,998	02/10/2018
18.458	1983.06	1,995	4,316,909	4,598,664	03/10/2018
18.454	1980.45	2,399	6,523,501	5,948,567	04/10/2018
18.408	1979.97	2,296	6,724,959	14,663,888	07/10/2018
18.318	1972.46	2,471	5,211,502	4,384,180	08/10/2018
18.321	1974.51	2,341	7,723,350	11,477,675	09/10/2018
18.313	1966.66	2,840	6,959,301	7,981,450	10/10/2018
18.266	1965.89	2,859	5,510,612	5,023,493	11/10/2018
18.243	1964.04	2,681	4,522,453	5,106,416	14/10/2018
18.229	1965.48	2,786	4,168,717	4,221,346	15/10/2018
18.196	1961.69	2,690	3,649,630	3,580,809	16/10/2018
18.180	1957.44	2,710	5,064,110	4,436,615	17/10/2018
18.268	1961.38	2,369	4,560,547	3,706,051	18/10/2018
18.291	1968.43	2,558	5,501,725	4,959,201	21/10/2018
18.305	1969.57	2,674	4,663,483	4,671,888	22/10/2018
18.337	1969.64	2,223	25,368,458	331,970,228	23/10/2018
18.285	1969.86	2,368	3,677,963	3,696,515	24/10/2018
18.288	1969.43	3,075	5,246,990	4,895,942	25/10/2018
18.301	1970.80	2,514	5,026,518	5,575,831	28/10/2018
18.248	1961.70	2,679	5,238,159	13,144,288	29/10/2018
18.203	1956.82	2,656	4,903,296	5,136,539	30/10/2018
18.161	1958.68	2,806	5,209,107	5,675,360	31/10/2018

نشرة تداول (السوق الأول والسوق الثاني) من ١/١٠/٢٠١٨ إلى ٣١/١٠/٢٠١٨  
 Monthly Bulletins (First and Second Market) from 1/10/2018 to 31/10/2018

Company	Last Closing Price سعر الاغلاق السابق	Closing Price سعر الاغلاق	Change التغير عن سعر الاغلاق	Low Price أدنى سعر	High Price أعلى سعر	Value Traded(JD) حجم التداول	Code الرمز	الشركة
ARAB BANK	6.27	5.81	-0.46	5.8	6.3	7681451	ARBK	البنك العربي
HOUSING BK TRD FIN	8.37	8.37	0	8.37	8.37	438437	THBK	بنك الاسكان
CAPITAL BANK	0.88	0.85	-0.03	0.85	0.88	501429	EXFB	بنك المال
BANK OF JORDAN	2.23	2.15	-0.08	2.15	2.26	1207369	BOJX	بنك الاردن
JORDAN AHLI BANK	1.14	1.11	-0.03	1.1	1.15	931343	AHLI	البنك الاهلي
JOR ISLAMIC BANK	3.22	3.12	-0.1	3.1	3.28	1542280	JOIB	بنك الإسلامي الأردني
CAIRO AMMAN BANK	1.46	1.41	-0.05	1.41	1.48	570293	CABK	بنك القاهرة عمان
BANK AL ETIHAD	1.69	1.6	-0.09	1.6	1.68	176743	UBSI	بنك الإتحاد
ARAB JOR/INV/BANK	1.36	1.33	-0.03	1.32	1.39	195614	AJIB	بنك الاستثمار العربي
JCBANK	0.97	1.02	0.05	1	1.05	2376	JCBK	البنك التجاري الأردني
ARAB BANKING CO.	0.99	0.98	-0.01	0.97	1	51157	ABCO	بنك المؤسسة العربية
JOR KUWAIT BANK	2.8	2.85	0.05	2.8	2.85	131468	JOKB	الأردني الكويتي
SAFWA ISLAMIC BANK	1.17	1.16	-0.01	1.13	1.18	3814647	SIBK	بنك صفوة الإسلامي
INVESTBANK	1.37	1.38	0.01	1.35	1.38	53776	INVB	البنك الاستثماري
FIRST INSURANCE	0.53	0.54	0.01	0.5	0.57	88116	FINS	الأولى للتأمين
MIDDLE EAST INS	1.5	1.51	0.01	1.51	1.51	766	MEIN	الشرف الأوسط للتأمين
JOR INT INSUR CO	0.41	0.39	-0.02	0.38	0.42	22492	JIJC	الاردن الدولية للتأمين
ISLAMIC INSUR CO	1.28	1.24	-0.04	1.24	1.29	50275	TIIC	التأمين الاسلامية
ALNISR ALARABI	4.2	4.25	0.05	4.25	4.25	43	AAIN	النسر العربي للتأمين
ARAB JOR INSUR	0.94	0.98	0.04	0.9	1.02	596733	ARGR	المجموعة للتأمين
JOR FRENCH INS	1	0.96	-0.04	0.96	0.97	15001	JOFR	الأردنية الفرنسية
EURA ARAB INS.	1.14	1.19	0.05	1.19	1.19	595	AMMI	العربية الأوروبية
ARAB INT UNI INS	1.12	1.32	0.2	1.11	1.41	783264	AIUI	الاتحاد العربي
ALMANARA INSURANCE	0.37	0.36	-0.01	0.35	0.36	1930	ARSI	المنازة للتأمين
FIRST JORDAN	0.29	0.28	-0.01	0.28	0.31	55057	FRST	الأردن الأولى
UNION INV	1.17	1.18	0.01	1.14	1.23	3778415	UINV	الاتحاد للاستثمارات
ARAB EAST INVST.	0.55	0.57	0.02	0.54	0.58	1914416	AEIV	شرق عربي للاستثمارات
FIRST FINANCE	0.62	0.62	0	0.59	0.63	555981	FFCO	الأولى للتمويل
JOR LOAN GRNT.CO	0.47	0.45	-0.02	0.44	0.47	15809	JLGC	ضمان القروض
FUTURE ARAB	0.36	0.35	-0.01	0.33	0.36	27778	FUTR	المستقبل العربية
AL-SANABEL INT.	0.57	0.56	-0.01	0.56	0.59	142544	SANA	السنابل الدولية
JORDAN EXPAT .INV	0.61	0.58	-0.03	0.57	0.61	77579	JEIH	الاستثمارية القابضة
INT'L CARDS CO.	0.15	0.15	0	0.14	0.16	33806	CARD	البطاقات العالمية
AL-AMAL INV.	0.42	0.55	0.13	0.41	0.56	631144	AMAL	الامل للاستثمارات
DARAT	0.3	0.31	0.01	0.3	0.32	30895	DARA	دارات
ARAB FIN INV	1.31	1.31	0	1.3	1.39	165974	AFIN	العربية للاستثمارات
AL-AMIN FOR INV	0.6	0.59	-0.01	0.57	0.62	74355	AAFI	الامين للاستثمار
DIMENSIONS	0.4	0.37	-0.03	0.37	0.4	4686	JEDI	أبعاد للاستثمارات
UN FOR FINCL INV	0.58	0.65	0.07	0.6	0.73	1213072	UCFI	المتحدة المالية
SABAEK INVEST	0.64	0.55	-0.09	0.54	0.65	2020818	SABK	سبايك
INT' BROKERAGE	0.19	0.2	0.01	0.18	0.21	49410	IBFM	العالمية للوساطة
NATL PORTFOLIO	0.53	0.58	0.05	0.53	0.59	30812	MHFZ	المحفظة الوطنية

Company	Last Closing Price سعر الإغلاق السابق	Closing Price سعر الإغلاق	Change التغير عن سعر الإغلاق	Low Price أدنى سعر	High Price أعلى سعر	Value Traded(JD) حجم التداول	Code الرمز	الشركة
RUMM BROKERAGE	1.58	1.63	0.05	1.53	1.66	513103	RUMI	رم للوساطة
TUHAMA INVESTMENTS	0.39	0.47	0.08	0.4	0.53	600482	THMA	تهامة للاستثمارات
JORDANIAN DEVELOP	5.37	4.39	-0.98	4.39	5.11	2409	JDFI	الأردنية للتطوير
JORDAN CONSULTING	1.43	1.45	0.02	1.4	1.52	12090	JOMC	الأردنية للاستشارات
BABELON	1.15	1.17	0.02	1.11	1.19	165913	SALM	حدائق بابل
AKARY	3.56	3.53	-0.03	2.69	3.53	1085181	WOOL	عقاري
TAJ TOURIST PROJ	0.34	0.37	0.03	0.31	0.38	910223	TAJM	التجمعات للمشاريع السياحية
PHOENIX HOLDINGS	0.25	0.24	-0.01	0.24	0.26	138878	PHNX	فينيكس القابضة
AFAQ HOLDING	1.05	1.03	-0.02	1	1.03	2897	MANR	آفاق القابضة
REAL ESTATE DV	0.46	0.47	0.01	0.44	0.47	475500	REDV	تطوير العقارات
J D PROPERTIES	0.37	0.51	0.14	0.35	0.53	454313	JDPC	الأردن ديكابولس للأموال
UNION LAND DEV	1.6	1.92	0.32	1.58	2.13	6007803	ULDC	تطوير الاراضي
DEERA	0.72	0.77	0.05	0.7	0.8	413522	DERA	ديرة
PROFESSIONAL	0.32	0.35	0.03	0.32	0.37	412802	PROF	المهنية
JO REALESTATE	0.41	0.44	0.03	0.38	0.47	383983	JRCD	العقارية الأردنية
AD-DULAYL PARK	0.41	0.45	0.04	0.41	0.48	1287266	IDMC	مجمع الضليل
EMMAR INV. DEV.	0.13	0.17	0.04	0.13	0.21	425717	EMAR	إعمار للتطوير العقاري
MASAKEN	2.17	2.33	0.16	2.02	2.61	1484742	MSKN	مسكن
HIGH PERFORMANCE	0.32	0.32	0	0.31	0.33	1645	HIPR	الكفاءة
RESOURCES INVEST	0.13	0.15	0.02	0.12	0.15	42439	JOMA	الموارد للتنمية والاستثمار
TAJ.CATERINGHOUSING	0.27	0.3	0.03	0.27	0.31	529733	JNTH	التجمعات لخدمات التغذية والإسكان
INTERNATIONAL INV.	0.81	0.77	-0.04	0.77	0.77	770	JIIG	الدولية للاستثمار
COMPLAND DEV&INV	0.74	0.71	-0.03	0.7	0.75	596841	ATTA	المتكاملة لتطوير الاراضي والاستثمار
EAST REAL ESTATE	1.16	1.49	0.33	1.09	1.53	441639	REAL	الشرق العربي العقارية
METHAQ	2.15	2.18	0.03	2.12	2.18	2117113	MEET	ميثاق
SPCZ.INVST.COMD	1.02	1.23	0.21	1	1.29	16630794	SPIC	التجمعات الاستثمارية
AMAD REALST. INVST	0.71	0.75	0.04	0.71	0.85	121672	AMAD	عمد للاستثمار
ARABIAN DEV CO	0.23	0.24	0.01	0.21	0.26	24533	INMA	الانماء العربية
AMOUN INT. INV.	0.83	0.95	0.12	0.8	0.95	356289	AMON	عمون الدولية للاستثمار
RE ES & INV PORT C	0.92	0.95	0.03	0.91	0.97	58584	AQAR	المحفظة العقارية
CONTEMPRO	0.72	0.67	-0.05	0.66	0.71	14088	COHO	المعاصرون
SPEC.INV JOR	0.25	0.27	0.02	0.25	0.27	746	SIJC	الاستثمارات المتخصصة
IHDATHIAT CO.	0.3	0.29	-0.01	0.27	0.3	4027	IHCO	الإحداثيات العقارية
PALACES	0.68	0.65	-0.03	0.62	0.7	12436	PRED	القصور
ARAB INV. UNION	0.4	0.44	0.04	0.41	0.5	446462	UNAI	اتحاد المستثمرين
ALENTKAEYA COMPANY	0.66	0.63	-0.03	0.56	0.73	761572	ENTK	الانتقائية
AL-TAHDITH	0.6	0.62	0.02	0.59	0.72	615810	THDI	التحديث

Company	Last Closing Price سعر الاغلاق السابق	Closing Price سعر الاغلاق	Change التغير عن سعر الاغلاق	Low Price أدنى سعر	High Price أعلى سعر	Value Traded(JD) حجم التداول	Code الرمز	الشركة
ALSHAMEKHA REAL.	0.88	0.8	-0.08	0.78	0.89	88622	VFED	الشامخة العقارية
NOOR CAPITAL	1.38	1.37	-0.01	1.1	1.37	28451	NCMD	نور كابيتال
AL-BELAD MED SRV	0.82	0.77	-0.05	0.75	0.82	13756	ABMS	البلاد الطبية
IBN ALHAYTHAM H.	0.97	0.97	0	0.97	0.97	970	IBNH	مستشفى ابن الهيثم
CONSULTING GROUP	1.78	1.92	0.14	1.82	1.92	42467	CICO	المجموعة الاستشارية
INT CO MED INV	1.54	1.42	-0.12	1.2	1.51	66743	ICMI	الدولية الطبية
ARAB INT INV EDU	2.57	2.63	0.06	2.58	2.68	43858	AIEI	الدولية للتعليم
ZARQA EDUC	1.55	1.56	0.01	1.56	1.6	66242	ZEIC	الزرقاء للتعليم
PETRA EDUCATION	5.75	5.02	-0.73	5.02	5.55	10056928	PEDC	البتراء للتعليم
ISRA EDUE	4	3.99	-0.01	3.99	3.99	62843	AIFE	الإسراء للتعليم
PHILADELPHIA UNI	3.38	3.3	-0.08	3.3	3.37	7925	PIEC	جامعة فيلادلفيا
ZARA INVESTMENTS	0.74	0.68	-0.06	0.68	0.76	14879	ZARA	زارة للاستثمار
AL-DAWLIYAH H&M	0.79	0.77	-0.02	0.77	0.78	28774	MALL	الدولية للفنادق والاسواق
ARAB INTL HOTEL	1.03	0.96	-0.07	0.96	0.97	200	AIHO	العربية الدولية للفنادق
AL-RAKAEZ	0.36	0.35	-0.01	0.33	0.37	61113	RICS	الركائز
SURA	0.4	0.44	0.04	0.39	0.46	3060667	SURA	سُرى
JOR HOTEL TOURS	3.95	4	0.05	3.95	4	287	JOHT	الفنادق والسياحة
ROYAL JORDANIAN	0.42	0.42	0	0.41	0.43	374275	RJAL	الملكية الأردنية
RUM GROUP	0.67	0.69	0.02	0.65	0.72	2015520	RUMM	رم للنقل والاستثمار
MASAFAT TRANSPORT	0.35	0.39	0.04	0.35	0.39	145568	MSFT	مسافات للنقل
SALAM INT TRN TD	0.4	0.42	0.02	0.38	0.46	169436	SITT	السلام للنقل
SHIPPING LINE	1.62	1.62	0	1.57	1.62	78916	SHIP	الخطوط البحرية
COMP TRANSPORTS	1.14	1.07	-0.07	1.02	1.19	306813	ABUS	المتكاملة للنقل
TRANSPORT BARTER	0.27	0.3	0.03	0.26	0.33	296203	NAQL	المقايضة للنقل
JORDAN EXPRESS	1.97	1.98	0.01	1.9	1.98	9700	JETT	النقل السياحية/جت
JOR INV.&TRSM	1.58	1.65	0.07	1.65	1.65	61654	ALFA	النقل السياحي/الفا
UBOUR	0.67	0.8	0.13	0.66	0.8	29373	TRUK	العبور
JORDAN TELECOM	1.66	1.64	-0.02	1.63	1.67	116862	JTEL	الاتصالات الأردنية
AL-FARIS NATIONAL	1.64	1.78	0.14	1.7	1.79	929599	CEBC	الفارس الوطنية
J. PRESS FOUNDAT	0.3	0.29	-0.01	0.28	0.32	12171	PRES	الرأي
JOR PETROLM REF	2.45	2.41	-0.04	2.39	2.48	2964246	JOPT	مصفاة الاردن / جوبترول
JOR ELECTREIC PWR	1.27	1.27	0	1.26	1.29	1399113	JOEP	الكهرباء الاردنية
IRBID ELECTRICITY	10.08	9.99	-0.09	9.5	10	10440	IREL	كهرباء اربد
AFAQ ENERGY	1.97	2.03	0.06	1.95	2.07	1502842	MANE	أفاق للطاقة
OFFTEC HOLDING	0.44	0.45	0.01	0.43	0.46	232637	OFTC	أوفتك القابضة
INJAZ	1.12	1.05	-0.07	0.91	1.18	426926	ATCO	انجاز
JOR DUTY FRE SHP	13.86	13.77	-0.09	13.6	13.9	165793	JDFS	الاسواق الحرة
BINDAR	0.73	0.73	0	0.7	0.74	31467	BIND	بندار
JOR TRADE FAC	0.97	1.06	0.09	0.97	1.06	31455	JOTF	التسهيلات التجارية
SOUTH ELECTRONICS	0.14	0.15	0.01	0.13	0.16	96284	SECO	الجنوب للإلكترونيات
JORDAN INTL TRAD	1.22	1.32	0.1	1.23	1.32	10443	JITC	المركز الاردني
NOPAR FOR TRADING	5.3	5.3	0	4.63	5.38	213021	NOTI	نوبار للتجارة
SPCZ.TRDG&INVST	1.1	1.05	-0.05	1.05	1.05	3414	SPTI	المتخصصة للتجارة



Company	Last Closing Price سعر الاغلاق السابق	Closing Price سعر الاجلاق	Change التغير عن سعر الاغلاق	Low Price أدنى سعر	High Price أعلى سعر	Value Traded(JD) حجم التداول	Code الرمز	الشركة
JORDAN PHARMA	0.27	0.3	0.03	0.25	0.31	31334	JPHM	الأردنية للأدوية
DAR ALDAWA DV/IV	1.17	1.17	0	1.09	1.23	157207	DADI	دار الدواء
HAYAT PHAR. IND.	2.05	2.05	0	2.04	2.08	10143	HPIC	الحياة الدوائية
PHILADELPHIAPHARMA	1.6	1.52	-0.08	1.52	1.61	81789	PHIL	فيلادلفيا للأدوية
JORDAN IND.RES.	0.13	0.16	0.03	0.13	0.17	808929	JOIR	الموارد الصناعية
ARAB PESTICIDES	1.57	1.59	0.02	1.56	1.61	33835	MBED	العربية للمبيدات
NAT CHLORINE	0.67	0.69	0.02	0.63	0.72	5683	NATC	الوطنية للكlorين
PETROCHEMICALS	0.51	0.78	0.27	0.5	0.78	3048781	IPCH	البتروكيماويات
JOR INDSTR CHEM	1.34	1.92	0.58	1.4	2.01	260450	JOIC	الصناعات الكيماوية
PREMIER	1.22	1.12	-0.1	1.1	1.22	36170	ACDT	المتصدرة
ARAB INVEST PROJ	0.76	0.77	0.01	0.73	0.89	8743	APCT	العربية الاستثمارية
EKBAL PRINT CO.	2.96	2.68	-0.28	2.68	2.82	3061	EKPC	الإقبال للطباعة
NAT'L POULTRY	0.68	0.68	0	0.68	0.68	2228	NATP	الوطنية للدواجن
SINIORA	2.24	2.41	0.17	2.2	2.41	81801	SNRA	سنيورة
NUTRIDAR	0.48	0.52	0.04	0.47	0.55	34486	NDAR	دار الغذاء
ARAB INTL FOOD	1.68	1.56	-0.12	1.56	1.58	20763	AIFF	الدولية للأغذية
UNIV MOD INDCO	1.8	1.73	-0.07	1.7	1.79	40344	UMIC	العالمية للزيوت
JORDAN DAIRY	3.05	3.1	0.05	3	3.1	1847	JODA	الألبان الأردنية
JOR VEG OIL IND	1.8	1.85	0.05	1.78	1.85	1291	JVOI	الأردنية للزيوت
EQBAL INV. CO	13.8	14.35	0.55	13.25	14.45	8230095	EICO	الإقبال للاستثمار
UNION TOBACCO	2.18	2.02	-0.16	1.98	2.28	2551474	UTOB	الاتحاد للسجائر
ARAB POTASH CO	16.7	17.7	1	16.7	17.9	348661	APOT	البوتاس العربية
JOR PHOSPHATE MN	2.9	3.01	0.11	2.9	3.27	2436768	JOPH	الفوسفات
JOR CEMENT FACT	0.88	0.9	0.02	0.86	0.92	109190	JOCM	الاسمنت
JOR STEEL	0.41	0.44	0.03	0.41	0.48	668320	JOST	حديد الأردن
MANASEER STEEL	0.46	0.46	0	0.43	0.49	18072	MANS	المناصير للحديد
NAT'L ALUM IND	0.41	0.43	0.02	0.39	0.44	82674	NATA	الوطنية للالمنيوم
ARAB ALUM IND	1.82	1.9	0.08	1.85	1.91	19176	AALU	الالمنيوم/آرال
TRAVCO	0.31	0.3	-0.01	0.3	0.3	60	TRAV	ترافكو
NATIONAL STEEL	1.7	1.72	0.02	1.63	1.72	6283	NAST	الصلب
READY MIX CONCRT	0.68	0.64	-0.04	0.62	0.67	238119	RMCC	الباطون الجاهز
AL ASSAS	0.17	0.19	0.02	0.16	0.21	174078	ASAS	الأساس
ARAB STEEL PIPES	0.97	0.91	-0.06	0.91	0.93	580	ASPMM	المواسير المعدنية
AL-QUDS READY MIX	0.39	0.43	0.04	0.37	0.43	40891	AQRM	القدس الخرسانية
JOR WOODIndustr	0.78	0.78	0	0.78	0.78	78	WOOD	جوايكو
JOR PIPES MANFACT	1.73	3.24	1.51	1.72	3.28	11147880	JOPI	الأنابيب الأردنية
UNITED CABLE INDUSTRIES	0.49	0.49	0	0.46	0.54	542850	UCIC	الكابلات المتحدة
NAT/CABL/WIRE/MF	0.22	0.25	0.03	0.21	0.29	546378	WIRE	الوطنية للكوابل
ARAB ELECT IND	0.29	0.27	-0.02	0.26	0.3	203849	AEIN	العربية الكهربائية
JOR WORSTED MILL	3.04	2.82	-0.22	2.82	3.02	23619	JOWM	الأجواخ الأردنية
EL-ZAY READY WR	0.14	0.17	0.03	0.14	0.17	23929	ELZA	الزي لصناعة الألبسة
CENTURY INV.GRP	2.42	2.67	0.25	2.37	2.75	1949889	CEIG	العصر للاستثمار
<b>Grand Total (First and Second Market)</b>		<b>Index الرقم القياسي 1958.68</b>		<b>CHG التغير -0.01%</b>		<b>126544866</b>		<b>مجموع السوق الأول والسوق الثاني (المجموع الكلي)</b>

Block Trades	Company	Value traded(JD) حجم التداول بالدينار	No. of shares عدد الاسهم	Price(JD) السعر	Code الرمز	الشركة	نشرة الصفقات
	JOR INDSTR CHEM	514250	302500	1.7	JOIC	الصناعات الكيماوية	
	JOR INDSTR CHEM	204820	98000	2.09	JOIC	الصناعات الكيماوية	
	JOR INDSTR CHEM	425360	204500	2.08	JOIC	الصناعات الكيماوية	
	ARAB BANK	215982	33228	6.5	ARBK	البنك العربي	
	AFAQ ENERGY	8187627	3898870	2.1	MANE	آفاق للطاقة	
	ARAB POTASH CO	328222756	21494614	15.27	APOT	البوتاس العربية	
<b>Block Trades Total</b>		<b>337770795</b>	<b>26031712</b>				<b>مجموع الصفقات</b>

Bonds(JD)	Company	Value traded(JD) حجم التداول بالدينار	No. of bonds عدد السندات	No. of shares عدد الاسهم	Closing Price (JD) سعر الاغلاق بالدينار	Code الرمز	الشركة	نشرة السندات بالدينار
	IS.BD02/16(4.25%)	237000	2370	6	100	10216	سندات افراد رقم 2016 / 2	
<b>Bonds Total</b>		<b>237000</b>	<b>2370</b>	<b>6</b>				<b>مجموع السندات</b>

نشرة تداول الأوراق المالية غير المدرجة من ٢٠١٨/١٠/٢ ولغاية ٢٠١٨/١٠/٣١  
Monthly OTC Bulletins from 1/10/2018 to 31/10/2018

Company	Last Closing Price سعر الاغلاق السابق	Closing Price سعر الاغلاق	Change التغير عن سعر الاغلاق	Low Price أدنى سعر	High Price أعلى سعر	Value Traded(JD) حجم التداول	Code الرمز	الشركة
ARAB ASSURERS	0.2	0.26	0.06	0.2	0.26	28170	ARAS	الضامنون العرب
AL SAFWA INSURANCE	0.4	0.4	0	0.4	0.4	183	SFIC	الصفوة للتأمين
UNI ARAB INVEST	0.01	0.02	0.01	0.01	0.02	65003	UAIC	المستثمرون المتحدون
AMWAL INVEST	0.12	0.11	-0.01	0.1	0.12	338190	AMWL	أموال انفست
AL ROU'YA FOR INVESTMENT	0.18	0.16	-0.02	0.12	0.17	11541	ROYA	الرؤية للاستثمار
SHARECO	0.32	0.34	0.02	0.31	0.35	22547	SHBC	شيركو
COMPREHENSIVE	0.43	0.61	0.18	0.37	0.62	602723	INOH	المتكاملة للمشاريع المتعددة

Company	Last Closing Price سعر الاغلاق السابق	Closing Price سعر الاغلاق	Change التغير عن سعر الاغلاق	Low Price أدنى سعر	High Price أعلى سعر	Value Traded(JD) حجم التداول	Code الرمز	الشركة
DARKOM	0.65	0.56	-0.09	0.56	0.59	51078	DRKM	داركم
INV HOUSE	0.06	0.11	0.05	0.06	0.14	72015	INVH	بيت الاستثمار
EJADA	0.05	0.08	0.03	0.05	0.08	37577	EJAD	إجادة للإستثمارات المالية
ARAB CORP	0.03	0.04	0.01	0.02	0.04	11251	ARED	عرب كورب
BLUE STONE	2.07	2.27	0.2	2.07	2.27	12091	BSTI	الحجر الأزرق
INVEST ESTATE INDUST	0.08	0.08	0	0.07	0.09	58811	IEAI	الصناعية العقارية
AMWAJ	0.22	0.25	0.03	0.2	0.31	16132	AMWJ	أمواج العقارية
B. AL-MAL/BEITNA	0.18	0.16	-0.02	0.14	0.18	64366	BAMB	بيتنا
WINTER VALLEY TOUR	0.43	0.4	-0.03	0.38	0.43	800	WIVA	وادي الشتا
JOR PRESS/ PUBLISH	0.08	0.05	-0.03	0.05	0.08	171	JOPP	الدستور
AHLIA ENTERPRISES	0.14	0.18	0.04	0.14	0.19	289173	ABLA	الأهلية للمشاريع
COMP. LEASING	2	1.95	-0.05	1.95	2.03	4926	LEAS	المتكاملة للتأجير التمويلي
MID PHARMA IND	0.24	0.13	-0.11	0.13	0.22	3879	MPHA	شرف أوسط دوائية
ARAB PHARMA CHEM	0.65	0.49	-0.16	0.49	0.59	883	APHC	المركز العربي /دوائي
JOR PAPER CARDBG	0.07	0.16	0.09	0.08	0.17	121	JOPC	الورق والكرتون
PEARL SAN P CONV	1.8	1.86	0.06	1.46	1.86	11840	PERL	اللؤلؤة
JOSECO	0.16	0.16	0	0.15	0.16	1407	JOSE	الصخر الزيتي
MID EASTCOMPLEX	0.26	0.26	0	0.25	0.27	576100	MECE	مجمع الشرف الاوسط
JOR CLOTHING CO.	0.25	0.25	0	0.23	0.25	6999	CJCC	اللبسة الأردنية
<b>Grand Total OTC Market</b>						<b>2287978</b>		<b>مجموع سوق الأوراق المالية غير المدرجة (المجموع الكلي)</b>



Tel. 00962 6 5664109 - 00962 6 5664081  
Fax 00962 6 5664071

هاتف 00962 6 5664109 - 00962 6 5664081  
فاكس 00962 6 5664071



Amman Stock Exchange  
Arjan Area - Near Ministry of Interior  
P.O. Box 212466  
Zip Code 11121 - Amman - Jordan  
E-Mail: info@ase.com.jo  
www.exchange.jo

بورصة عمان  
عر جان بالقرب من وزارة الداخلية  
ص.ب 212466 عمان 11121 الأردن



@ASEofficialJo

البريد الإلكتروني info@ase.com.jo  
www.exchange.jo  
@ASEofficialJo

ASELIVE



ASELIVE

ASENEWS



ASENEWS