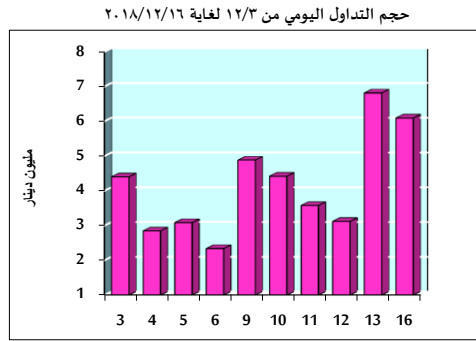
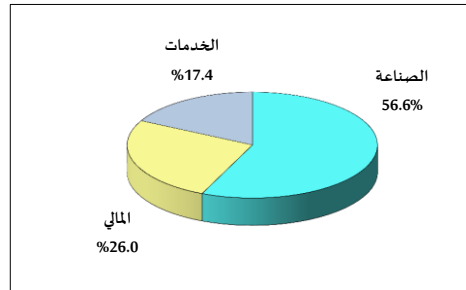


خلاصة البيانات الإحصائية لبورصة عمان

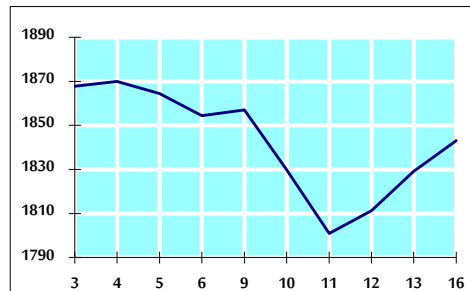
الأحد ٢٠١٨/١٢/١٦



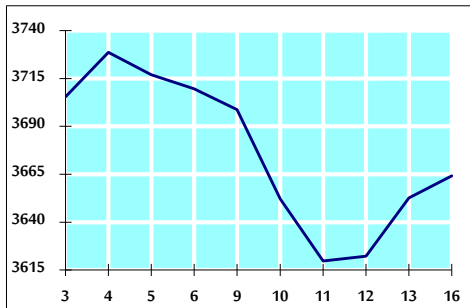
التوزيع القطاعي لحجم التداول ليوم الأحد ٢٠١٨/١٢/١٦



الرقم القياسي العام المرجح بالأسهم الحرة من ١٢/٣ لغاية ٢٠١٨/١٢/١٦



الرقم القياسي العام المرجح بالقيمة السوقية من ١٢/٣ لغاية ٢٠١٨/١٢/١٦



أ- حجم التداول (دينار)

التغير (%)	التغير	2018	2017	
-70.05%	-14,244,682	6,091,557	20,336,239	يومي
-41.90%	-31,723,642	43,981,957	75,705,599	تراكمي (١٢/١٦-١٢/٢)
-38.44%	-1,105,978,471	1,771,228,819	2,877,207,290	تراكمي (١٢/١٦-١/٢)

ب- عدد الاسهم المتداولة

التغير (%)	التغير	2018	2017	
-64.58%	-7,180,239	3,937,914	11,118,153	يومي
-48.41%	-30,412,228	32,409,217	62,821,445	تراكمي (١٢/١٦-١٢/٢)
-34.67%	-579,089,957	1,091,029,746	1,670,119,703	تراكمي (١٢/١٦-١/٢)

ج- عدد العقود المنفذة

التغير (%)	التغير	2018	2017	
-30.53%	-657	1,495	2,152	يومي
-30.01%	-6,833	15,935	22,768	تراكمي (١٢/١٦-١٢/٢)
-29.56%	-206,498	492,073	698,571	تراكمي (١٢/١٦-١/٢)

د- بعض النسب المالية للبورصة (٢٠١٨/١٢/١٦)

القطاع	التغير (%)	القيمة السوقية إلى القيمة الدفترية	الأرباح الموزعة إلى القيمة السوقية (%)	معدل الدوران (%)	P/E إلى العائد
القطاع المالي	0.035	5.200	1.052	16.754	
قطاع الخدمات	0.058	5.597	1.181	15.921	
قطاع الصناعة	0.170	3.706	1.230	51.911	
جميع القطاعات	0.058	5.143	1.107	17.274	

هـ- الرقم القياسي لاسعار الاسهم المرجح بالقيمة السوقية للأسهم الحرة (١٩٩٩=١٠٠٠)

الرقم القياسي العام	التغير		الأحد 16/12/2018	الخميس 13/12/2018
	اليوم السابق	بداية العام		
الرقم القياسي العام	0.76%	-13.34%	1843.0	1829.2
القطاع المالي	0.04%	-11.96%	2536.9	2535.8
قطاع الخدمات	0.80%	-12.29%	1271.5	1261.5
قطاع الصناعة	2.92%	-17.39%	1841.9	1789.6

و- الرقم القياسي لاسعار الاسهم المرجح بالقيمة السوقية (١٩٩١=١٠٠٠)

الرقم القياسي العام	التغير		الأحد 16/12/2018	الخميس 13/12/2018
	اليوم السابق	بداية العام		
الرقم القياسي العام	0.31%	-8.61%	3664.1	3652.7
قطاع البنوك	-0.24%	-5.18%	7903.8	7923.2
قطاع التأمين	0.04%	9.24%	1377.7	1377.1
قطاع الخدمات	0.75%	-14.60%	797.4	791.4
قطاع الصناعة	1.78%	-15.28%	2216.3	2177.5

ز- الرقم القياسي المرجح بالقيمة السوقية للأسهم الحرة حسب الأسواق (٢٠١٢=١٠٠٠)

السوق الأول	التغير		الأحد 16/12/2018	الخميس 13/12/2018
	اليوم السابق	بداية العام		
السوق الأول	0.82%	-14.70%	968.2	960.4
السوق الثاني	0.48%	-7.66%	845.6	841.5

ح- القيمة السوقية (دينار)

-8.08%	0.29%	15,592,267,984	15,547,368,074
--------	-------	----------------	----------------