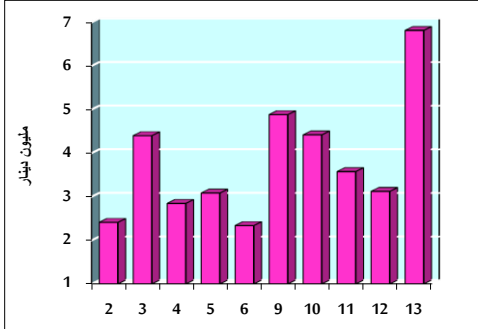


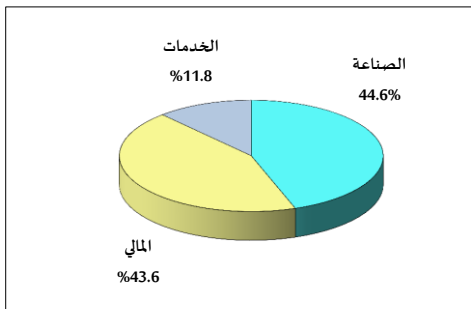
خلاصة البيانات الإحصائية لبورصة عمان

الخميس 2018/12/13

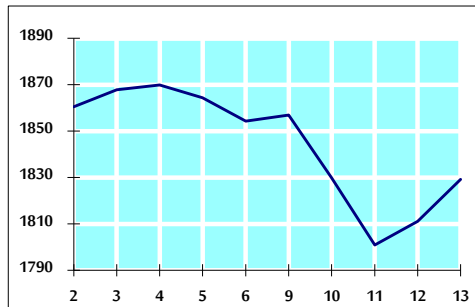
حجم التداول اليومي من 12/2 لغاية 2018/12/13



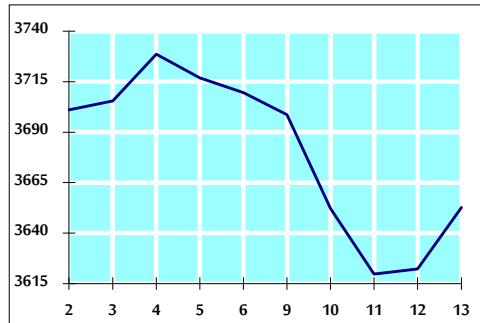
التوزيع القطاعي لحجم التداول ليوم الخميس 2018/12/13



الرقم القياسي العام المرجح للأسهم الحرة من 12/2 لغاية 2018/12/13



الرقم القياسي العام المرجح بالقيمة السوقية من 12/2 لغاية 2018/12/13



أ- حجم التداول (دينار)

التغير (%)	التغير	2018	2017	
70.77%	2,823,313	6,812,859	3,989,546	يومي
-31.57%	-17,478,960	37,890,400	55,369,360	تراكمي (12/13-12/2)
-38.21%	-1,091,733,789	1,765,137,262	2,856,871,051	تراكمي (12/13-1/2)

ب- عدد الاسهم المتداولة

التغير (%)	التغير	2018	2017	
-18.15%	-681,550	3,074,224	3,755,774	يومي
-44.93%	-23,231,989	28,471,303	51,703,292	تراكمي (12/13-12/2)
-34.47%	-571,909,718	1,087,091,832	1,659,001,550	تراكمي (12/13-1/2)

ج- عدد العقود المنفذة

التغير (%)	التغير	2018	2017	
-55.03%	-1,488	1,216	2,704	يومي
-29.96%	-6,176	14,440	20,616	تراكمي (12/13-12/2)
-29.56%	-205,841	490,578	696,419	تراكمي (12/13-1/2)

د- بعض النسب المالية لبورصة (2018/12/13)

القطاع	القيمة السوقية P/E إلى العائد	القيمة السوقية إلى القيمة الدفترية	الأرباح الموزعة إلى القيمة السوقية (%)	معدل الدوران (%)
القطاع المالي	16.789	1.054	5.189	0.042
قطاع الخدمات	15.803	1.172	5.639	0.033
قطاع الصناعة	51.063	1.210	3.767	0.083
جميع القطاعات	17.220	1.104	5.159	0.046

هـ- الرقم القياسي لاسعار الاسهم المرجح بالقيمة السوقية للأسهم الحرة (1999=1000)

الرقم القياسي العام	التغير		الخميس 13/12/2018	الأربعاء 12/12/2018
	اليوم السابق	بداية العام		
الرقم القياسي العام	0.99%	-13.99%	1829.2	1811.2
القطاع المالي	0.23%	-12.00%	2535.8	2530.1
قطاع الخدمات	1.26%	-12.98%	1261.5	1245.7
قطاع الصناعة	2.99%	-19.73%	1789.6	1737.8

و- الرقم القياسي لاسعار الاسهم المرجح بالقيمة السوقية (1991=1000)

الرقم القياسي العام	التغير		الخميس 13/12/2018	الأربعاء 12/12/2018
	اليوم السابق	بداية العام		
الرقم القياسي العام	0.84%	-8.90%	3652.7	3622.3
قطاع البنوك	0.65%	-4.94%	7923.2	7872.2
قطاع التأمين	0.12%	9.19%	1377.1	1375.5
قطاع الخدمات	-0.05%	-15.24%	791.4	791.8
قطاع الصناعة	2.16%	-16.76%	2177.5	2131.4

ز- الرقم القياسي المرجح بالقيمة السوقية للأسهم الحرة حسب الأسواق (2012=1000)

السوق	التغير		الخميس 13/12/2018	الأربعاء 12/12/2018
	اليوم السابق	بداية العام		
السوق الأول	1.18%	-15.39%	960.4	949.1
السوق الثاني	-0.31%	-8.10%	841.5	844.1

ح- القيمة السوقية (دينار)

-8.34%	0.77%	15,547,368,074	15,428,261,574
--------	-------	----------------	----------------