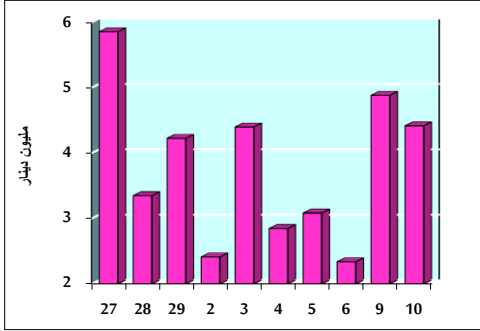


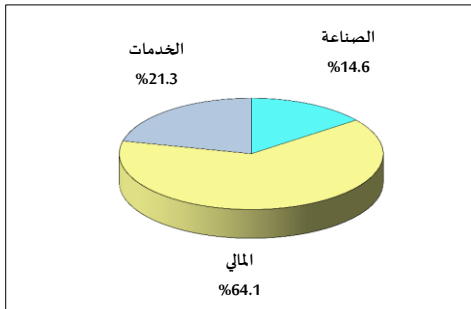
خلاصة البيانات الإحصائية لبورصة عمان

الإثنين ٢٠١٨/١٢/١٠

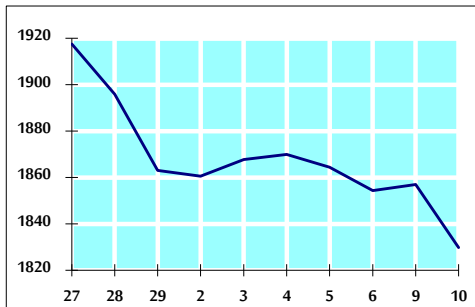
حجم التداول اليومي من ١١/٢٧ لغاية ٢٠١٨/١٢/١٠



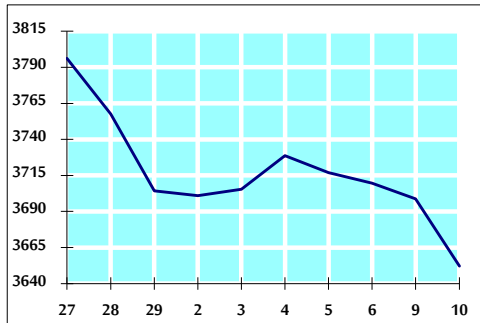
التوزيع القطاعي لحجم التداول ليوم الإثنين ٢٠١٨/١٢/١٠



الرقم القياسي العام المرجح للأسهم الحرة من ١١/٢٧ لغاية ٢٠١٨/١٢/١٠



الرقم القياسي العام المرجح بالقيمة السوقية من ١١/٢٧ لغاية ٢٠١٨/١٢/١٠



أ- حجم التداول (دينار)

التغير (%)	التغير	2018	2017	
43.70%	1,343,438	4,417,698	3,074,260	يومي
-42.84%	-18,270,387	24,380,589	42,650,976	تراكمي (١٢/١٠-١٢/٢)
-38.41%	-1,092,525,216	1,751,627,451	2,844,152,667	تراكمي (١٢/١٠-١/٢)

ب- عدد الاسهم المتداولة

التغير (%)	التغير	2018	2017	
-14.46%	-565,355	3,344,176	3,909,531	يومي
-46.51%	-18,901,361	21,736,227	40,637,588	تراكمي (١٢/١٠-١٢/٢)
-34.44%	-567,579,090	1,080,356,756	1,647,935,846	تراكمي (١٢/١٠-١/٢)

ج- عدد العقود المنفذة

التغير (%)	التغير	2018	2017	
-3.80%	-73	1,849	1,922	يومي
-21.96%	-2,984	10,605	13,589	تراكمي (١٢/١٠-١٢/٢)
-29.40%	-202,649	486,743	689,392	تراكمي (١٢/١٠-١/٢)

د- بعض النسب المالية للبورصة (٢٠١٨/١٢/١٠)

القطاع	القيمة السوقية P/E إلى العائد	القيمة السوقية إلى القيمة الدفترية	الأرباح الموزعة إلى القيمة السوقية (%)	معدل الدوران (%)
القطاع المالي	16.758	1.052	5.199	0.055
قطاع الخدمات	15.856	1.176	5.620	0.038
قطاع الصناعة	51.243	1.214	3.754	0.042
جميع القطاعات	17.218	1.104	5.160	0.050

هـ- الرقم القياسي لاسعار الاسهم المرجح بالقيمة السوقية للأسهم الحرة (١٩٩٩=١٠٠٠)

الرقم القياسي العام	التغير		الأحد 09/12/2018	الإثنين 10/12/2018
	اليوم السابق	بداية العام		
الرقم القياسي العام	-1.46%	-13.96%	1857.0	1829.9
القطاع المالي	-0.82%	-11.64%	2567.2	2546.1
قطاع الخدمات	-1.59%	-12.58%	1287.8	1267.3
قطاع الصناعة	-2.93%	-21.12%	1811.7	1758.7

و- الرقم القياسي لاسعار الاسهم المرجح بالقيمة السوقية (١٩٩١=١٠٠٠)

الرقم القياسي العام	التغير		الأحد 09/12/2018	الإثنين 10/12/2018
	اليوم السابق	بداية العام		
الرقم القياسي العام	-1.26%	-8.91%	3698.7	3652.2
قطاع البنوك	-0.80%	-5.18%	7966.9	7903.2
قطاع التأمين	-0.54%	9.40%	1387.3	1379.8
قطاع الخدمات	-2.16%	-14.81%	813.0	795.5
قطاع الصناعة	-2.03%	-16.47%	2230.3	2185.0

ز- الرقم القياسي المرجح بالقيمة السوقية للأسهم الحرة حسب الأسواق (٢٠١٢=١٠٠٠)

السوق الأول	التغير		الأحد 09/12/2018	الإثنين 10/12/2018
	اليوم السابق	بداية العام		
السوق الأول	-1.44%	-15.45%	973.8	959.8
السوق الثاني	-1.59%	-6.94%	865.9	852.1

ح- القيمة السوقية (دينار)

-8.34%	-1.16%	15,547,160,054	15,729,755,276
--------	--------	----------------	----------------