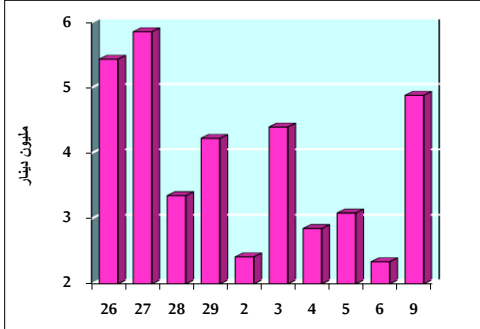


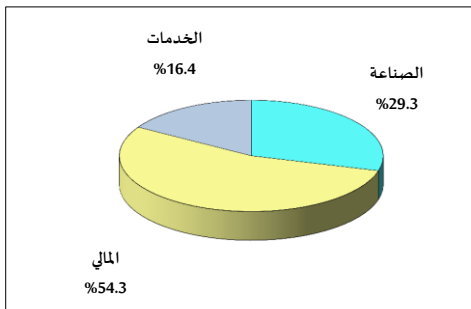
خلاصة البيانات الإحصائية لبورصة عمان

الأحد ٢٠١٨/١٢/٩

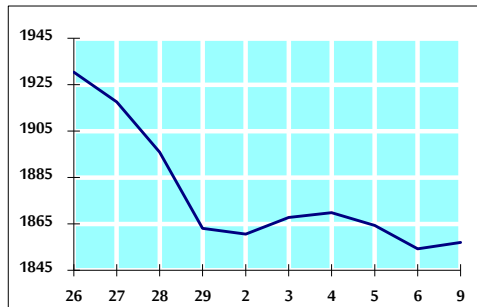
حجم التداول اليومي من ١١/٢٦ لغاية ٢٠١٨/١٢/٩



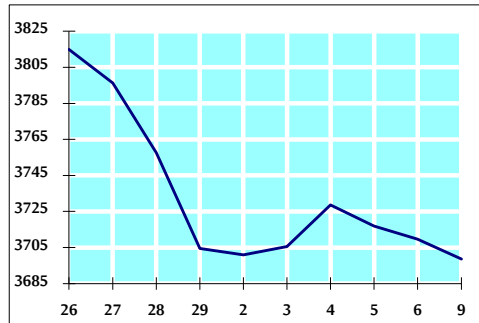
التوزيع القطاعي لحجم التداول ليوم الأحد ٢٠١٨/١٢/٩



الرقم القياسي العام المرجح بالأسهم الحرة من ١١/٢٦ لغاية ٢٠١٨/١٢/٩



الرقم القياسي العام المرجح بالقيمة السوقية من ١١/٢٦ لغاية ٢٠١٨/١٢/٩



أ- حجم التداول (دينار)

التغير (%)	التغير	2018	2017	
96.98%	2,404,086	4,882,913	2,478,827	يومي
-49.56%	-19,613,825	19,962,891	39,576,716	تراكمي (١٢/٩-١٢/٢)
-38.50%	-1,093,868,654	1,747,209,753	2,841,078,407	تراكمي (١٢/٩-١/٢)

ب- عدد الاسهم المتداولة

التغير (%)	التغير	2018	2017	
71.11%	1,693,685	4,075,580	2,381,895	يومي
-49.92%	-18,336,006	18,392,051	36,728,057	تراكمي (١٢/٩-١٢/٢)
-34.49%	-567,013,735	1,077,012,580	1,644,026,315	تراكمي (١٢/٩-١/٢)

ج- عدد العقود المنفذة

التغير (%)	التغير	2018	2017	
-3.72%	-57	1,476	1,533	يومي
-24.95%	-2,911	8,756	11,667	تراكمي (١٢/٩-١٢/٢)
-29.47%	-202,576	484,894	687,470	تراكمي (١٢/٩-١/٢)

د- بعض النسب المالية لبورصة (٢٠١٨/١٢/٩)

القطاع	القيمة السوقية P/E إلى العائد	القيمة السوقية إلى القيمة الدفترية	الأرباح الموزعة إلى القيمة السوقية (%)	معدل الدوران (%)
القطاع المالي	16.898	1.061	5.156	0.049
قطاع الخدمات	16.171	1.199	5.510	0.075
قطاع الصناعة	52.148	1.236	3.689	0.092
جميع القطاعات	17.437	1.118	5.095	0.060

هـ- الرقم القياسي لاسعار الاسهم المرجح بالقيمة السوقية للاسهم الحرة (١٩٩٩=١٠٠٠)

القطاع	التغير		الأحد 09/12/2018	الخميس 06/12/2018	الرقم القياسي العام
	اليوم السابق	بداية العام			
القطاع المالي	0.14%	-12.69%	1857.0	1854.3	الرقم القياسي العام
قطاع الخدمات	-0.23%	-10.91%	2567.2	2573.1	القطاع المالي
قطاع الصناعة	0.09%	-11.17%	1287.8	1286.6	قطاع الخدمات
قطاع الصناعة	1.59%	-18.74%	1811.7	1783.4	قطاع الصناعة

و- الرقم القياسي لاسعار الاسهم المرجح بالقيمة السوقية (١٩٩١=١٠٠٠)

القطاع	التغير		الأحد 09/12/2018	الخميس 06/12/2018	الرقم القياسي العام
	اليوم السابق	بداية العام			
قطاع البنوك	-0.29%	-7.75%	3698.7	3709.6	الرقم القياسي العام
قطاع التأمين	0.15%	-4.42%	7966.9	7999.3	قطاع البنوك
قطاع الخدمات	0.25%	-12.93%	813.0	811.0	قطاع التأمين
قطاع الصناعة	-0.37%	-14.74%	2230.3	2238.5	قطاع الخدمات

ز- الرقم القياسي المرجح بالقيمة السوقية للاسهم الحرة حسب الأسواق (٢٠١٢=١٠٠٠)

السوق	التغير		الأحد 09/12/2018	الخميس 06/12/2018	الرقم القياسي العام
	اليوم السابق	بداية العام			
السوق الأول	0.20%	-14.21%	973.8	971.8	السوق الأول
السوق الثاني	0.20%	-5.44%	865.9	864.1	السوق الثاني

ح- القيمة السوقية (دينار)

التغير (%)	التغير	2018	2017	
-7.27%	-0.26%	15,729,755,276	15,770,922,732	