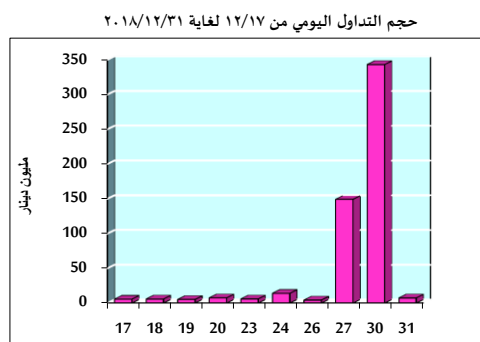
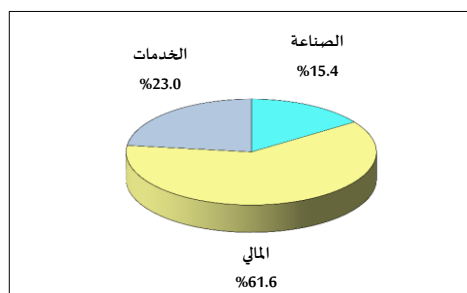


خلاصة البيانات الإحصائية لبورصة عمان

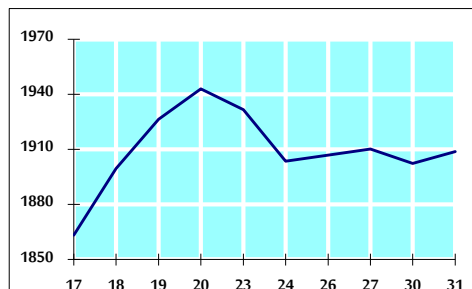
الإثنين ٢٠١٨/١٢/٣١



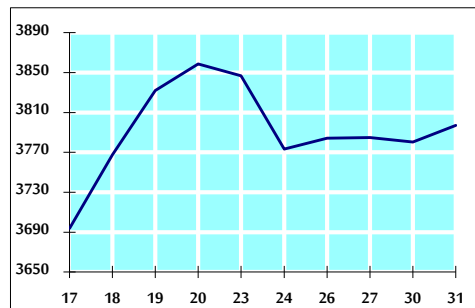
التوزيع القطاعي لحجم التداول ليوم الإثنين ٢٠١٨/١٢/٣١



الرقم القياسي العام المرجح بالأسمم الحرة من ١٢/١٧ لغاية ٢٠١٨/١٢/٣١



الرقم القياسي العام المرجح بالقيمة السوقية من ١٢/١٧ لغاية ٢٠١٨/١٢/٣١



أ- حجم التداول (دينار)

التغير (%)	التغير	2018	2017	
62.79%	2,852,292	7,395,114	4,542,822	يومي
374.68%	467,347,221	592,079,120	124,731,899	تراكمي (١٢/٣١-١٢/٢)
-20.74%	-606,907,608	2,319,325,982	2,926,233,590	تراكمي (١٢/٣١-١/٢)

ب- عدد الاسهم المتداولة

التغير (%)	التغير	2018	2017	
39.67%	1,924,576	6,775,792	4,851,216	يومي
71.10%	77,815,587	187,261,371	109,445,784	تراكمي (١٢/٣١-١٢/٢)
-27.43%	-470,862,142	1,245,881,900	1,716,744,042	تراكمي (١٢/٣١-١/٢)

ج- عدد العقود المنفذة

التغير (%)	التغير	2018	2017	
-5.51%	-117	2,008	2,125	يومي
-14.57%	-6,075	35,616	41,691	تراكمي (١٢/٣١-١٢/٢)
-28.67%	-205,740	511,754	717,494	تراكمي (١٢/٣١-١/٢)

د- بعض النسب المالية للبورصة (٢٠١٨/١٢/٣١)

القطاع	معدل الدوران (%)	الأرباح الموزعة إلى القيمة السوقية (%)	القيمة السوقية إلى القيمة الدفترية	القيمة السوقية P/E إلى العائد
القطاع المالي	0.081	5.009	1.094	17.376
قطاع الخدمات	0.143	5.556	1.190	16.037
قطاع الصناعة	0.117	3.552	1.283	54.163
جميع القطاعات	0.100	4.961	1.149	17.906

هـ- الرقم القياسي لاسعار الاسهم المرجح بالقيمة السوقية للاسهم الحرة (١٩٩٩=١٠٠٠)

الرقم القياسي العام	التغير		الإثنين	الأحد
	بداية العام	اليوم السابق	31/12/2018	30/12/2018
الرقم القياسي العام	-10.25%	0.34%	1908.8	1902.3
القطاع المالي	-7.94%	0.76%	2652.7	2632.6
قطاع الخدمات	-11.72%	0.33%	1279.8	1275.6
قطاع الصناعة	-15.56%	-1.16%	1882.7	1904.8

و- الرقم القياسي لاسعار الاسهم المرجح بالقيمة السوقية (١٩٩١=١٠٠٠)

الرقم القياسي العام	التغير		الإثنين	الأحد
	بداية العام	اليوم السابق	31/12/2018	30/12/2018
الرقم القياسي العام	-5.30%	0.44%	3797.1	3780.4
قطاع البنوك	-1.07%	0.36%	8246.0	8216.3
قطاع التأمين	9.14%	1.45%	1376.5	1356.8
قطاع الخدمات	-14.66%	0.52%	796.8	792.7
قطاع الصناعة	-11.64%	0.63%	2311.4	2296.9

ز- الرقم القياسي المرجح بالقيمة السوقية للاسهم الحرة حسب الأسواق (٢٠١٢=١٠٠٠)

السوق الأول	التغير		الإثنين	الأحد
	بداية العام	اليوم السابق	31/12/2018	30/12/2018
السوق الأول	-10.91%	0.43%	1011.3	1007.0
السوق الثاني	-9.18%	0.07%	831.6	831.0

ح- القيمة السوقية (دينار)

-4.95%	0.42%	16,122,694,186	16,055,092,686
--------	-------	----------------	----------------