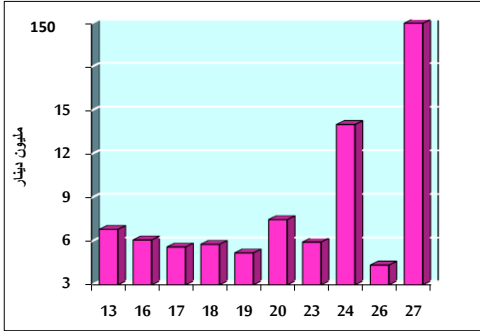


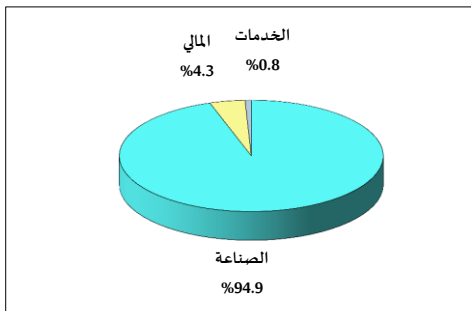
خلاصة البيانات الإحصائية لبورصة عمان

الخميس 2018/12/27

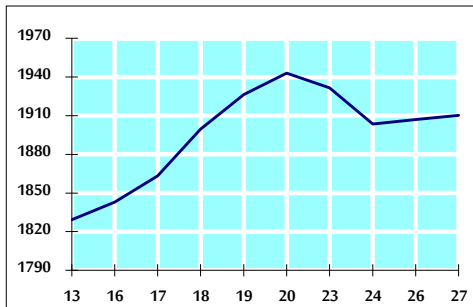
حجم التداول اليومي من 12/13 لغاية 2018/12/27



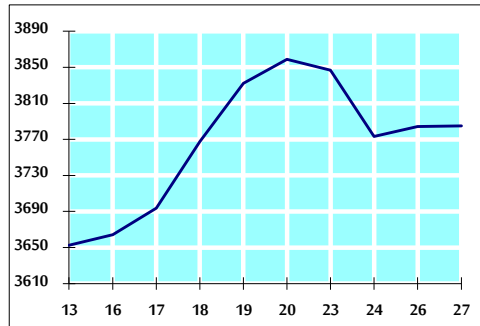
التوزيع القطاعي لحجم التداول ليوم الخميس 2018/12/27



الرقم القياسي العام المرجح للأسهم الحرة من 12/13 لغاية 2018/12/27



الرقم القياسي العام المرجح بالقيمة السوقية من 12/13 لغاية 2018/12/27



أ- حجم التداول (دينار)

التغير (%)	التغير	2018	2017	
2533.41%	143,528,183	149,193,595	5,665,412	يومي
101.02%	121,413,547	241,602,624	120,189,077	تراكمي (12/27-12/2)
-32.61%	-952,841,282	1,968,849,486	2,921,690,768	تراكمي (12/27-1/2)

ب- عدد الاسهم المتداولة

التغير (%)	التغير	2018	2017	
215.72%	12,503,586	18,299,908	5,796,322	يومي
-20.46%	-21,403,014	83,191,554	104,594,568	تراكمي (12/27-12/2)
-33.30%	-570,080,743	1,141,812,083	1,711,892,826	تراكمي (12/27-1/2)

ج- عدد العقود المنفذة

التغير (%)	التغير	2018	2017	
-29.64%	-768	1,823	2,591	يومي
-19.16%	-7,582	31,984	39,566	تراكمي (12/27-12/2)
-28.97%	-207,247	508,122	715,369	تراكمي (12/27-1/2)

د- بعض النسب المالية للبورصة (2018/12/27)

القطاع	القيمة السوقية P/E إلى العائد	القيمة السوقية إلى القيمة الدفترية	الأرباح الموزعة إلى القيمة السوقية (%)	معدل الدوران (%)
القطاع المالي	17.297	1.089	5.032	0.159
قطاع الخدمات	16.084	1.193	5.540	0.082
قطاع الصناعة	54.123	1.282	3.555	1.142
جميع القطاعات	17.848	1.145	4.977	0.271

هـ- الرقم القياسي لاسعار الاسهم المرجح بالقيمة السوقية للأسهم الحرة (1999=1000)

الرقم القياسي العام	التغير		الأربعاء 26/12/2018	الخميس 27/12/2018
	اليوم السابق	بداية العام		
الرقم القياسي العام	0.17%	-10.18%	1906.9	1910.2
القطاع المالي	1.03%	-8.40%	2612.6	2639.4
قطاع الخدمات	0.08%	-11.62%	1280.2	1281.2
قطاع الصناعة	-2.67%	-13.70%	1976.8	1924.1

و- الرقم القياسي لاسعار الاسهم المرجح بالقيمة السوقية (1991=1000)

الرقم القياسي العام	التغير		الأربعاء 26/12/2018	الخميس 27/12/2018
	اليوم السابق	بداية العام		
الرقم القياسي العام	0.02%	-5.60%	3784.1	3784.9
قطاع البنوك	0.60%	-1.66%	8148.1	8197.0
قطاع التأمين	0.23%	8.77%	1368.7	1371.9
قطاع الخدمات	-0.26%	-14.26%	802.6	800.6
قطاع الصناعة	-1.56%	-11.66%	2347.5	2310.9

ز- الرقم القياسي المرجح بالقيمة السوقية للأسهم الحرة حسب الأسواق (2012=1000)

السوق الأول	التغير		الأربعاء 26/12/2018	الخميس 27/12/2018
	اليوم السابق	بداية العام		
السوق الأول	0.26%	-10.94%	1008.4	1011.0
السوق الثاني	-0.18%	-8.54%	839.0	837.5

ح- القيمة السوقية (دينار)

-5.22%	0.04%	16,076,778,438	16,070,346,556
--------	-------	----------------	----------------