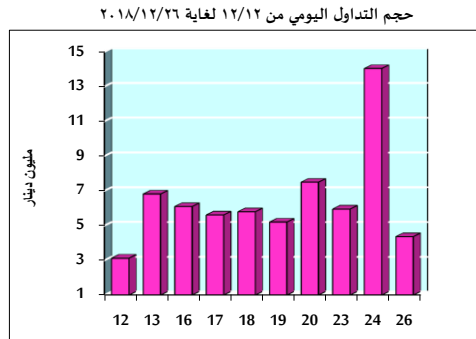
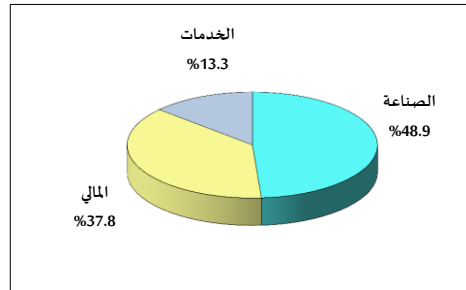


خلاصة البيانات الإحصائية لبورصة عمان

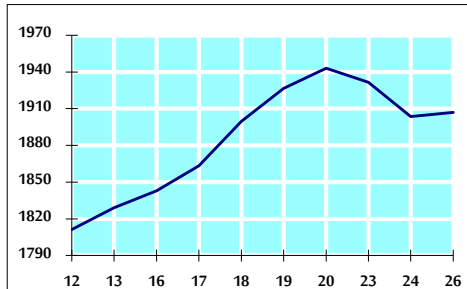
الأربعاء ٢٠١٨/١٢/٢٦



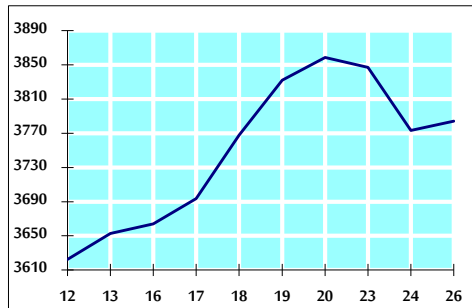
التوزيع القطاعي لحجم التداول ليوم الأربعاء ٢٠١٨/١٢/٢٦



الرقم القياسي العام المرجح بالأسهم الحرة من ١٢/١٢ لغاية ٢٠١٨/١٢/٢٦



الرقم القياسي العام المرجح بالقيمة السوقية من ١٢/١٢ لغاية ٢٠١٨/١٢/٢٦



أ- حجم التداول (دينار)

التغير (%)	التغير	2018	2017	
-9.44%	-454,254	4,359,914	4,814,168	يومي
-19.31%	-22,114,636	92,409,029	114,523,665	تراكمي (١٢/٢٦-١٢/٢)
-37.60%	-1,096,369,465	1,819,655,891	2,916,025,356	تراكمي (١٢/٢٦-١/٢)

ب- عدد الاسهم المتداولة

التغير (%)	التغير	2018	2017	
-21.07%	-835,962	3,132,231	3,968,193	يومي
-34.32%	-33,906,600	64,891,646	98,798,246	تراكمي (١٢/٢٦-١٢/٢)
-34.15%	-582,584,329	1,123,512,175	1,706,096,504	تراكمي (١٢/٢٦-١/٢)

ج- عدد العقود المنفذة

التغير (%)	التغير	2018	2017	
-7.73%	-154	1,838	1,992	يومي
-18.43%	-6,814	30,161	36,975	تراكمي (١٢/٢٦-١٢/٢)
-28.97%	-206,479	506,299	712,778	تراكمي (١٢/٢٦-١/٢)

د- بعض النسب المالية للبورصة (٢٠١٨/١٢/٢٦)

القطاع	القيمة السوقية P/E إلى العائد	القيمة السوقية إلى القيمة الدفترية	الأرباح الموزعة إلى القيمة السوقية (%)	معدل الدوران (%)
القطاع المالي	17.207	1.083	5.058	0.035
قطاع الخدمات	16.081	1.193	5.541	0.061
قطاع الصناعة	54.973	1.302	3.500	0.077
جميع القطاعات	17.845	1.145	4.978	0.046

هـ- الرقم القياسي لاسعار الاسهم المرجح بالقيمة السوقية للأسهم الحرة (١٩٩٩=١٠٠٠)

الرقم القياسي العام	التغير		الأربعاء 26/12/2018	الاثنين 24/12/2018
	اليوم السابق	بداية العام		
الرقم القياسي العام	0.17%	-10.34%	1906.9	1903.6
القطاع المالي	0.16%	-9.33%	2612.6	2608.3
قطاع الخدمات	-0.63%	-11.69%	1280.2	1288.2
قطاع الصناعة	1.02%	-11.33%	1976.8	1956.9

و- الرقم القياسي لاسعار الاسهم المرجح بالقيمة السوقية (١٩٩١=١٠٠٠)

الرقم القياسي العام	التغير		الأربعاء 26/12/2018	الاثنين 24/12/2018
	اليوم السابق	بداية العام		
الرقم القياسي العام	0.29%	-5.62%	3784.1	3773.3
قطاع البنوك	0.83%	-2.24%	8148.1	8081.0
قطاع التأمين	-0.47%	8.52%	1368.7	1375.2
قطاع الخدمات	-0.54%	-14.04%	802.6	807.0
قطاع الصناعة	-0.76%	-10.26%	2347.5	2365.5

ز- الرقم القياسي المرجح بالقيمة السوقية للأسهم الحرة حسب الأسواق (٢٠١٢=١٠٠٠)

السوق الأول	التغير		الأربعاء 26/12/2018	الاثنين 24/12/2018
	اليوم السابق	بداية العام		
السوق الأول	0.14%	-11.17%	1008.4	1007.0
السوق الثاني	-0.10%	-8.37%	839.0	839.9

ح- القيمة السوقية (دينار)

-5.26%	0.25%	16,070,346,556	16,031,021,993
--------	-------	----------------	----------------