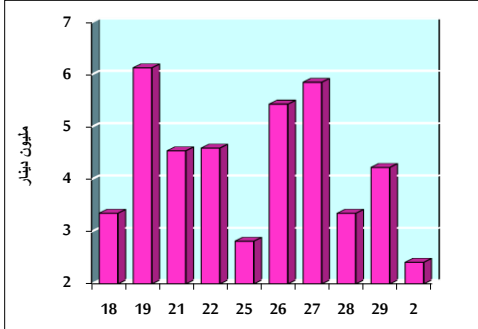


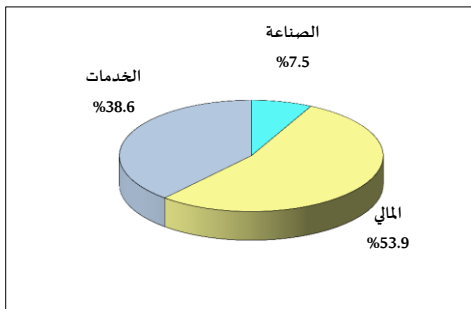
خلاصة البيانات الإحصائية لبورصة عمان

الأحد ٢٠١٨/١٢/٢

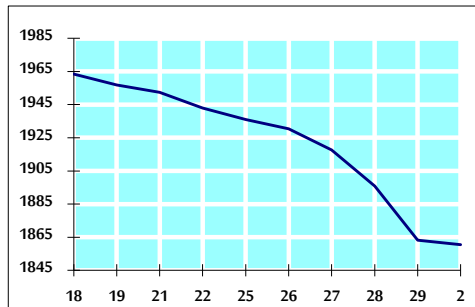
حجم التداول اليومي من ١١/١٨ لغاية ٢٠١٨/١٢/٢



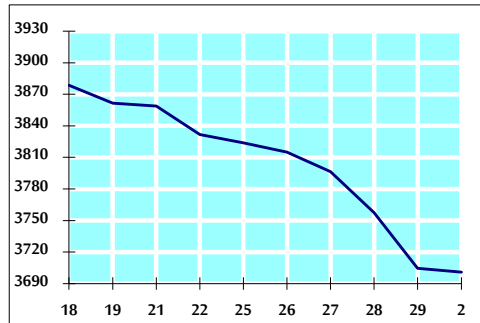
التوزيع القطاعي لحجم التداول ليوم الأحد ٢٠١٨/١٢/٢



الرقم القياسي العام المرجح بالأسهم الحرة من ١١/١٨ لغاية ٢٠١٨/١٢/٢



الرقم القياسي العام المرجح بالقيمة السوقية من ١١/١٨ لغاية ٢٠١٨/١٢/٢



أ- حجم التداول (دينار)

التغير (%)	التغير	2018	2017	
-44.47%	-1,931,603	2,412,124	4,343,727	يومي
-44.47%	-1,931,603	2,412,124	4,343,727	تراكمي (١٢/٢-١٢/٢)
-38.36%	-1,076,186,432	1,729,658,986	2,805,845,418	تراكمي (١٢/٢-١/٢)

ب- عدد الاسهم المتداولة

التغير (%)	التغير	2018	2017	
4.94%	131,546	2,791,939	2,660,393	يومي
4.94%	131,546	2,791,939	2,660,393	تراكمي (١٢/٢-١٢/٢)
-34.07%	-548,546,183	1,061,412,468	1,609,958,651	تراكمي (١٢/٢-١/٢)

ج- عدد العقود المنفذة

التغير (%)	التغير	2018	2017	
-29.18%	-483	1,172	1,655	يومي
-29.18%	-483	1,172	1,655	تراكمي (١٢/٢-١٢/٢)
-29.54%	-200,148	477,310	677,458	تراكمي (١٢/٢-١/٢)

د- بعض النسب المالية لبورصة (٢٠١٨/١٢/٢)

القطاع	القيمة السوقية P/E إلى العائد	القيمة السوقية إلى القيمة الدفترية	الأرباح الموزعة إلى القيمة السوقية (%)	معدل الدوران (%)
القطاع المالي	16.892	1.061	5.157	0.035
قطاع الخدمات	16.024	1.189	5.561	0.070
قطاع الصناعة	52.716	1.249	3.649	0.023
جميع القطاعات	17.448	1.118	5.092	0.041

هـ- الرقم القياسي لاسعار الاسهم المرجح بالقيمة السوقية للأسهم الحرة (١٩٩٩=١٠٠٠)

الرقم القياسي العام	التغير		الأحد	الخميس
	اليوم السابق	بداية العام	02/12/2018	29/11/2018
الرقم القياسي العام	-0.14%	-12.52%	1860.6	1863.1
القطاع المالي	0.13%	-10.80%	2570.4	2567.0
قطاع الخدمات	-0.85%	-11.56%	1282.0	1293.0
قطاع الصناعة	0.00%	-17.80%	1832.6	1832.6

و- الرقم القياسي لاسعار الاسهم المرجح بالقيمة السوقية (١٩٩١=١٠٠٠)

الرقم القياسي العام	التغير		الأحد	الخميس
	اليوم السابق	بداية العام	02/12/2018	29/11/2018
الرقم القياسي العام	-0.09%	-7.69%	3701.0	3704.4
قطاع البنوك	-0.06%	-4.37%	7970.6	7975.4
قطاع التأمين	0.23%	9.17%	1376.9	1373.7
قطاع الخدمات	0.03%	-14.09%	802.2	801.9
قطاع الصناعة	-0.32%	-13.65%	2258.7	2265.9

ز- الرقم القياسي المرجح بالقيمة السوقية للأسهم الحرة حسب الأسواق (٢٠١٢=١٠٠٠)

السوق الأول	التغير		الأحد	الخميس
	اليوم السابق	بداية العام	02/12/2018	29/11/2018
السوق الأول	-0.34%	-13.76%	978.9	982.3
السوق الثاني	0.94%	-7.20%	849.7	841.8

ح- القيمة السوقية (دينار)

-7.23%	-0.09%	15,736,945,555	15,751,106,437
--------	--------	----------------	----------------