





**بورصة عمان**  
Amman Stock Exchange  
**2009**  
**التقرير السنوي**





**حضرة صاحب الجلالة الهاشمية  
الملك عبد الله الثاني ابن الحسين المعظم**




# مجلس الإدارة

الرئيس	معالي السيد محمد صالح الحوراني
النائب	عطوفة الدكتور بشير الزعبي
عضواً	السيد عزام يعيش
عضواً	شركة الأمل للاستثمارات المالية السيد جواد الخاروف
عضواً	شركة التعاون العربي للاستثمارات المالية السيد خالد زكريا
عضواً	شركة أمان للأوراق المالية السيد حاتم الشاهد
عضواً	شركة صاحبات الأعمال لتداول الأوراق المالية السيدة تغريد النفيسي

---


المدير التنفيذي

السيد جليل طريف



# المحتويات

الصفحة	الموضوع
٩	كلمة رئيس مجلس الإدارة
١٣	الوضع الاقتصادي
١٥	البورصات العربية والعالمية
٢١	أداء بورصة عمان خلال عام ٢٠٠٩
٢٩	إنجازات بورصة عمان خلال عام ٢٠٠٩
٤٣	الحسابات الختامية
٥٩	الملحق الإحصائي





# كلمة رئيس مجلس الإدارة

بسم الله الرحمن الرحيم

السادة أعضاء الهيئة العامة لبورصة عمان المحترمين  
السلام عليكم ورحمة الله وبركاته

أود بداية أن أرحب بجميع الأخوة الأعضاء أجمل ترحيب كما وأتمنى أن يكون العام الحالي عام خير علينا جميعاً. اعتدنا أن نجتمع كل عام في مثل هذا الوقت، لنلتقي ونتحاور ولنعرض عليكم أهم المنجزات والمشاريع التي تم إنجازها خلال العام المنصرم، ونشارككم رؤانا وتطلعاتنا المستقبلية، ولنستمع إلى آرائكم ومقترحاتكم بما يخدم مؤسستنا ويحقق أهدافها.

ألقت الأزمة المالية العالمية التي هزت جميع أسواق العالم في عام ٢٠٠٨ بظلالها على أداء الاقتصاد الأردني وتأثر بتبعاتها خلال عام ٢٠٠٩. وبالرغم من تأثير انخفاض مستوى السيولة في الاقتصاد على أحجام التداول في البورصة وعلى مؤشرات الأداء فيها، إلا أن بورصة عمان استطاعت إلى حد كبير تجاوز آثار هذه الأزمة نتيجة لثقة المستثمرين بسوق رأس المال الأردني، تلك الثقة التي عززتها الأطر التشريعية والتنظيمية التي كفلت حماية سوق رأس المال على كافة المستويات، إلى جانب البنى التقنية المتطورة التي تضاهي مثيلاتها في الأسواق المتقدمة.

لقد استمرت بورصة عمان بالعمل من أجل الوصول إلى مستوى متقدم بين أسواق المنطقة والعالم، حيث قامت خلال العام المنصرم بإنجاز الكثير سواء على المستوى التشريعي أو التقني أو في مجال الإفصاح ونشر المعلومات أو في مجالات التوعية ونشر ثقافة الاستثمار.

## التطور التشريعي

فعلى المستوى التشريعي، قامت بورصة عمان بإصدار ومراجعة وتعديل عدد من التشريعات والأنظمة التي تحكم عملها لضمان تماشيها مع المعايير الدولية من جهة ولتنسجم مع التطورات التقنية التي تم تبنيتها من جهة ثانية، كتفعيل خدمة التداول عبر الإنترنت وتطبيق نظام التداول الإلكتروني الجديد، حيث قامت بورصة عمان خلال عام ٢٠٠٩ بإصدار تعليمات التداول عبر الإنترنت وتم إقرارها من قبل هيئة الأوراق المالية، كما قامت بإجراء تعديلات على تعليمات التداول ودليل استخدام نظام التداول الإلكتروني بما يتلاءم مع تطبيق النسخة الجديدة من نظام التداول الإلكتروني، كذلك قامت بورصة عمان بمراجعة وتعديل مجموعة من التعليمات والأنظمة الداخلية التي تنظم أعمالها بما فيها تعليمات حل المنازعات في بورصة عمان.

## التطور التقني

أما في المجال التقني، فيمكن القول بأن عام ٢٠٠٩ كان عام التطور التكنولوجي والتقني بامتياز، فقد قامت بورصة عمان خلال العام الماضي بإنجاز مجموعة من المشاريع الحيوية والهامة، حيث أطلقت بنجاح النسخة الجديدة من نظام التداول الإلكتروني NSC V900 ، بعد سنتين من الاختبارات المتواصلة على جميع خصائص هذا النظام لضمان تفادي حدوث أية أخطاء أو خلل أثناء التطبيق، ويتميز هذا النظام بقدرة كبيرة على استيعاب أوامر البيع والشراء وتنفيذها بسرعة وكفاءة عاليتين، إلى جانب احتوائه على برامج متكاملة لتعزيز عمليات الرقابة والإشراف بما يضمن بيئة سليمة للتداول. كما سمحت النسخة الجديدة بربط نظام التداول الإلكتروني مع نظام التسوية والتقاص بمركز إيداع الأوراق المالية من خلال نظام وسيط لدى البورصة يسمى نظام التحكم المركزي حيث يتم تزويد هذا النظام بالمعلومات اللازمة من خلال مركز الإيداع يومياً.

أما بخصوص التداول عبر الإنترنت، فقد قام الفريق المختص في بورصة عمان بفحص واختبار البرامج المقدمة من شركات الوساطة لغايات التداول عبر الإنترنت، حيث تم الانتهاء من فحص جميع البرامج والتأكد من جاهزيتها وتطابقها مع متطلبات البورصة، وتقوم البورصة حالياً بالتعاون مع عدد من شركات الوساطة بوضع اللمسات النهائية لمشروع خدمة التداول عبر الإنترنت تمهيداً لإطلاقها عام ٢٠١٠.

## الموقع الإلكتروني الجديد

كما قامت بورصة عمان بإطلاق موقعها الإلكتروني بتصميمه ومحتواه الجديد، حيث تم استخدام تكنولوجيا متطورة في تصميمه تسمح بتفاعل أكبر بين المستخدم والموقع، وتم إضافة العديد من المزايا والمعلومات الكمية والنوعية له ليصبح مرجعاً متكافئاً للمستثمرين والباحثين والمهتمين. كذلك تم تحديث نظام الأرشيف الخاص ببورصة عمان، والذي تم تصميمه باستخدام برنامج عصري متطور يسمى eZpublish، حيث يوفر النظام الجديد للمستخدم أسلوب بحث متطور عن الملفات والوثائق المطلوبة والمتوفرة لدى البورصة منذ عام ٢٠٠١ حسب رغبته وبطريقة سهلة وسريعة. كذلك فقد تم تطوير وتحديث نظام إدارة المعلومات الخاص بالبورصة وإضافة العديد من الشاشات والتقارير لتسهيل عمل موظفي البورصة .

## بنية تحتية متطورة

إن تدشين هذا العدد من المشاريع استدعى تجهيزاً كاملاً للبنية التحتية من الناحية الفنية سواء بإعادة تحديث البنية الحالية أو عن طريق زيادة الاستثمار فيها، حيث تم توفير عدد كبير من الأجهزة الخادمة لتوفير متطلبات الأنظمة من القدرة الاستيعابية والكفاءة والأمان، وتم وضع أجهزة خادمة تعمل تلقائياً في حال وجود عطل في الأجهزة الأساسية لضمان استمرارية عمل الأنظمة دون انقطاع، إلى جانب توفير أنظمة متطورة لمراقبة عمل الأجهزة الخادمة وإرسال تنبيهات في حال وجود أي نوع من المشاكل التي تؤثر على عملها. كذلك قامت البورصة بربط أنظمة المراقبة بنظام

إنذار من خلال شبكات الأجهزة الخلوية. وتجدر الإشارة إلى أنه تم تجهيز البنية التحتية لموقع إدارة الكوارث في أربد من أجهزة خادمة لنظام التداول ولبرنامج GL ونظام إدارة المعلومات. ويعتبر هذا الموقع الثاني للبورصة لإدارة الكوارث بعد موقع مجمع بنك الإسكان، مما يعني وجود موقعين احتياطيين للبورصة أحدهما داخل مدينة عمان والآخر في مدينة أربد.

لا تألو بورصة عمان جهداً من أجل تطوير سوق رأس المال الأردني وتوسيع قاعدة الاستثمار في البورصة وجذب المزيد من المستثمرين وزيادة عمق السوق عن طريق إدخال أدوات استثمارية جديدة وزيادة التنوع في الأدوات المالية والخيارات الاستثمارية المتاحة، فقد بدأت بورصة عمان في العام ٢٠٠٩ وبالتعاون مع المنظمة التطوعية للخدمات المالية بدراسة إدخال أدوات مالية جديدة إلى البورصة وهي صناديق المؤشرات المتداولة الـ (Exchange Traded Funds ETFs) ، حيث تقوم اللجنة المشكلة حالياً لدراسة هذا الموضوع بدراسة الأطر التشريعية والفنية المتعلقة بتسجيل هذه الأدوات وإصدارها وآليات التداول بها، إضافة إلى دراسة الممارسات الدولية المثلى المتبعة في هذا المجال وذلك للاستفادة منها وتطبيق ما يتناسب منها مع البيئة التشريعية والفنية في الأردن.

لقد كان لموضوع الإفصاح ونشر المعلومات أهمية خاصة لدى القائمين على إدارة بورصة عمان ولا زال، فقد قامت بورصة عمان بالسنوات الماضية بتعزيز مبادئ الإفصاح والشفافية والعمل على تطبيقها، حيث قامت بتطوير كافة وسائل نشر المعلومات وتوقيع عدد كبير من اتفاقيات نشر المعلومات مع عدد من الجهات وشركات تزويد المعلومات، واستمرت بورصة عمان خلال العام ٢٠٠٩ على هذا النهج، فقد قامت بتوقيع اتفاقيات نشر المعلومات مع عدد من شركات تزويد المعلومات من خلال شاشات مراقبة السوق وشاشات عرض المعلومات، ومن خلال عرض الشريط المتحرك لأسعار الأوراق المالية المتداولة في البورصة، ومن خلال اتفاقيات عرض شريط الأسعار على شاشات القنوات التلفزيونية. كذلك استمرت بورصة عمان بمتابعة الشركات وحثها للإفصاح عن معلوماتها الجوهرية وبياناتها المالية في الوقت المناسب، وقامت بمخالفة الشركات التي لم تلتزم بالتعليمات.

وفي مجال التعاون العربي والإقليمي والدولي فقد قامت بورصة عمان بتوقيع عدد من اتفاقيات التعاون ومذكرات التفاهم مع عدد من الأسواق والجهات العربية والدولية لتعزيز أواصر التعاون مع هذه الجهات والاستفادة من تجربتها في بعض المجالات وتبادل الخبرات معها. حيث وقعت بورصة عمان اتفاقية تعاون مع المؤسسة التطوعية للخدمات المالية، ووقعت مذكرات تفاهم مع البورصة المصرية وبورصة بوخارست والبورصة اليونانية. كما كان لبورصة عمان العديد من المشاركات الفاعلة في المؤتمرات والأحداث العربية والإقليمية والعالمية.

العمل يقود إلى مزيد من العمل، والإنجاز يقود إلى مزيد من الإنجاز، وكلنا أمل وعزم أن نكمل ما بدأناه، حيث ستعمل بورصة عمان على تدشين مشروع التداول عبر الإنترنت، والانتهاء من الإجراءات المتعلقة بإدراج وتداول صناديق المؤشرات، كذلك متابعة أعمال البناء بمبنى المركز المالي الوطني الأردني والذي تم البدء بأعمال الهيكل الخرساني به في العام الماضي.

## أدوات مالية جديدة

## الإفصاح ونشر المعلومات

## التعاون العربي والإقليمي والدولي

## رؤيتنا المستقبلية

إن ما تم إنجازه لم يكن ليتحقق لولا تضافر جهود جميع العاملين في مؤسسات سوق رأس المال وتعاون جميع الأطراف المشاركين في العملية الاستثمارية، وأخص بالذكر شركاءنا في هيئة الأوراق المالية، فلهم جزيل الشكر على مساندتهم ودعمهم المتواصل لنا. واسمحوا لي بأن أثنى على جميع العاملين في بورصة عمان إدارة وموظفين على صبرهم وجهدهم الدؤوب المخلص خلال العام الماضي والأعوام السابقة. وأخيراً أشكركم على تلبية دعوتنا للحضور، متمنين لأردننا العزيز مزيداً من التقدم والازدهار في ظل حضرة صاحب الجلالة الملك عبد الله الثاني بن الحسين المعظم.

**والسلام عليكم ورحمة الله وبركاته**

**محمد صالح الحوراني**  
**رئيس مجلس الإدارة**

# الوضع الاقتصادي

استطاع الاقتصاد الأردني تحقيق نمو إيجابي وذلك على الرغم من تأثيرات الأزمة المالية العالمية، حيث أشارت التقديرات الأولية إلى أن الناتج المحلي الإجمالي قد نما خلال الربع الثالث من عام ٢٠٠٩ بنسبة ٢,١٪ بالأسعار الثابتة مقارنة مع نفس الربع من العام ٢٠٠٨. وقد شهدت غالبية الأنشطة الاقتصادية نمواً حقيقياً بنسب متفاوتة خلال الربع الثالث من عام ٢٠٠٩، وكان قطاع النقل والتخزين والاتصالات أكثر القطاعات الاقتصادية نمواً، حيث نما بنسبة ١٠,٧٪، ونما قطاع الزراعة بنسبة ٩,١٪، كذلك نما قطاع منتج الخدمات الحكومية بنسبة ٦,٢٪، وقطاع الإنشاءات بنسبة ٦,١٪. وبالمقابل، فقد تراجع قطاع الصناعات الاستخراجية بنسبة ٥,٤٪ وقطاع الخدمات المالية والتأمين بنسبة ٤,٤٪. ومما يذكر بأن معدل النمو الحقيقي لعام ٢٠٠٨ قد بلغ ٧,٨٪. أما فيما يتعلق بالمستوى العام للأسعار، فقد شهد عام ٢٠٠٩ انخفاضاً في الرقم القياسي لتكاليف المعيشة بنسبة ٠,٧٪، مقابل ارتفاع وصل إلى نحو ١٤,٩٪ عام ٢٠٠٨.

وعلى صعيد السياسة النقدية، فقد قام البنك المركزي بخفض أسعار الفائدة على سعر إعادة الخصم من ٦,٢٥٪ بنهاية عام ٢٠٠٨ إلى ٤,٧٥٪ بنهاية عام ٢٠٠٩. وانخفض سعر الفائدة على أدونات الخزينة لمدة ستة شهور إلى ٢,٨٪ بنهاية عام ٢٠٠٩ مقارنة مع ٥,٦٪ بنهاية عام ٢٠٠٨، وانخفض الوسط المرجح لأسعار الفائدة على التسهيلات الائتمانية الممنوحة على شكل قروض وسلف بنهاية عام ٢٠٠٩ إلى ٩,١٪ مقارنة مع ٩,٥٪ في نهاية عام ٢٠٠٨. كما نمت السيولة المحلية مقاسة بعرض النقد M2 حتى نهاية عام ٢٠٠٩ بحوالي ٩,٣٪ مقارنة مع العام ٢٠٠٨. ومن جهة أخرى، بلغ احتياطي البنك المركزي من العملات الأجنبية ٧٧١٣,٠ مليون دينار بنهاية عام ٢٠٠٩ مقارنة مع ٥٤٩٠,٥ مليون دينار لعام ٢٠٠٨، أي بارتفاع نسبته ٤,٥٪.

وفيما يتعلق بأداء المالية العامة، فقد أظهرت البيانات انخفاض إجمالي الإيرادات المحلية والمساعدات الخارجية لغاية شهر تشرين الثاني للعام ٢٠٠٩ بنسبة ٤,٨٪ مقارنة مع نفس الفترة للعام ٢٠٠٨، في حين ارتفع إجمالي الإنفاق لغاية شهر تشرين الثاني للعام ٢٠٠٩ بنسبة ٣,٨٪ مقارنة مع نفس الفترة من العام ٢٠٠٨، وبذلك يبلغ العجز بعد المنح حوالي ٩٧٢,٩ مليون دينار لغاية شهر تشرين الثاني للعام ٢٠٠٩ مقارنة مع ٥٨٤,٥ مليون دينار لنفس الفترة من العام ٢٠٠٨.

وحول التجارة الخارجية، أشارت الأرقام الصادرة عن دائرة الإحصاءات العامة إلى انخفاض في حجم التجارة الخارجية خلال العام ٢٠٠٩ مقارنة مع عام ٢٠٠٨، حيث سجلت الصادرات الأردنية (الصادرات الوطنية والمعاد تصديرها) انخفاضاً بنسبة ٢١,٠٪ لنهاية شهر تشرين الثاني من العام ٢٠٠٩ مقارنة مع نفس الفترة للعام ٢٠٠٨، كما انخفضت المستوردات بنسبة ١٩,٣٪ حتى نهاية شهر تشرين الثاني من عام ٢٠٠٩ مقارنة مع نفس الفترة للعام ٢٠٠٨، وانخفض العجز في الميزان التجاري بنسبة ١٧,٩٪ مقارنة مع نفس الفترة من العام ٢٠٠٨.

أما فيما يتعلق بالمدىونية، فتشير البيانات إلى ارتفاع رصيد الدين العام الداخلي في نهاية شهر تشرين الثاني من العام ٢٠٠٩ ليبلغ ٥٩١٠ مليون دينار مقابل ٤٩١١ مليون دينار بنهاية العام ٢٠٠٨. كما ارتفع الرصيد القائم للدين العام الخارجي حتى نهاية شهر تشرين الثاني من عام ٢٠٠٩ ليصل إلى ما قيمته ٣٧٤١,٠ مليون دينار مقابل ما مقداره ٣٦٤,٢ مليون دينار بنهاية العام ٢٠٠٨.

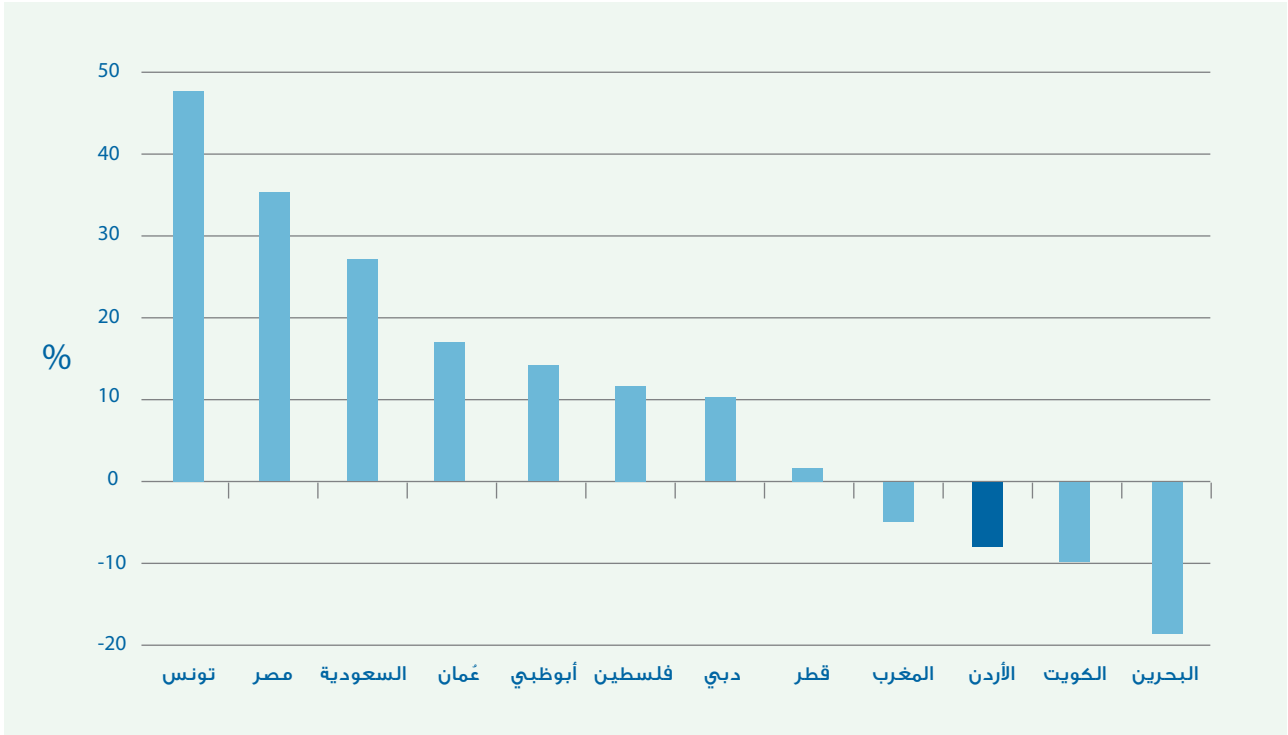
# البورصات العربية والعالمية

## البورصات العربية

شهدت معظم البورصات العربية أداءً إيجابياً خلال العام ٢٠٠٩، حيث ارتفع مؤشر صندوق النقد العربي المركب للأسواق المالية العربية مقيماً بالدولار الأمريكي بنسبة ٨,٩٪ خلال العام ٢٠٠٩. فمن خلال مقارنة أداء مؤشرات أسعار الأسهم مقيمة بالعملة المحلية، كانت بورصة تونس الأكثر ارتفاعاً مقارنة مع الأسواق المالية العربية الأخرى، حيث ارتفع مؤشرها بنسبة ٤٨,٤٪ مقارنة مع عام ٢٠٠٨. وجاءت البورصة المصرية في المرتبة الثانية حيث ارتفعت بنسبة ٣٥,١٪، ثم جاءت السوق المالية السعودية في المرتبة الثالثة بارتفاع نسبته ٢٧,٥٪، تلاها سوق مسقط للأوراق المالية بنسبة ارتفاع ١٧,٠٪. كما ارتفعت مؤشرات الأسهم في كل من سوق أبو ظبي للأوراق المالية وسوق فلسطين للأوراق المالية وسوق دبي المالي وبورصة قطر بنسبة ١٤,٨٪ و ١١,٦٪ و ١٠,٢٪ و ١١,١٪ على التوالي. في حين انخفضت مؤشرات أسعار الأسهم في كل من بورصة الدار البيضاء وبورصة عمان وسوق الكويت للأوراق المالية وسوق البحرين للأوراق المالية بنسبة ٤,٩٪ و ٨,٢٪ و ١٠,٠٪ و ١٩,٢٪ على التوالي وذلك مقارنة مع عام ٢٠٠٨. شكل رقم (١).

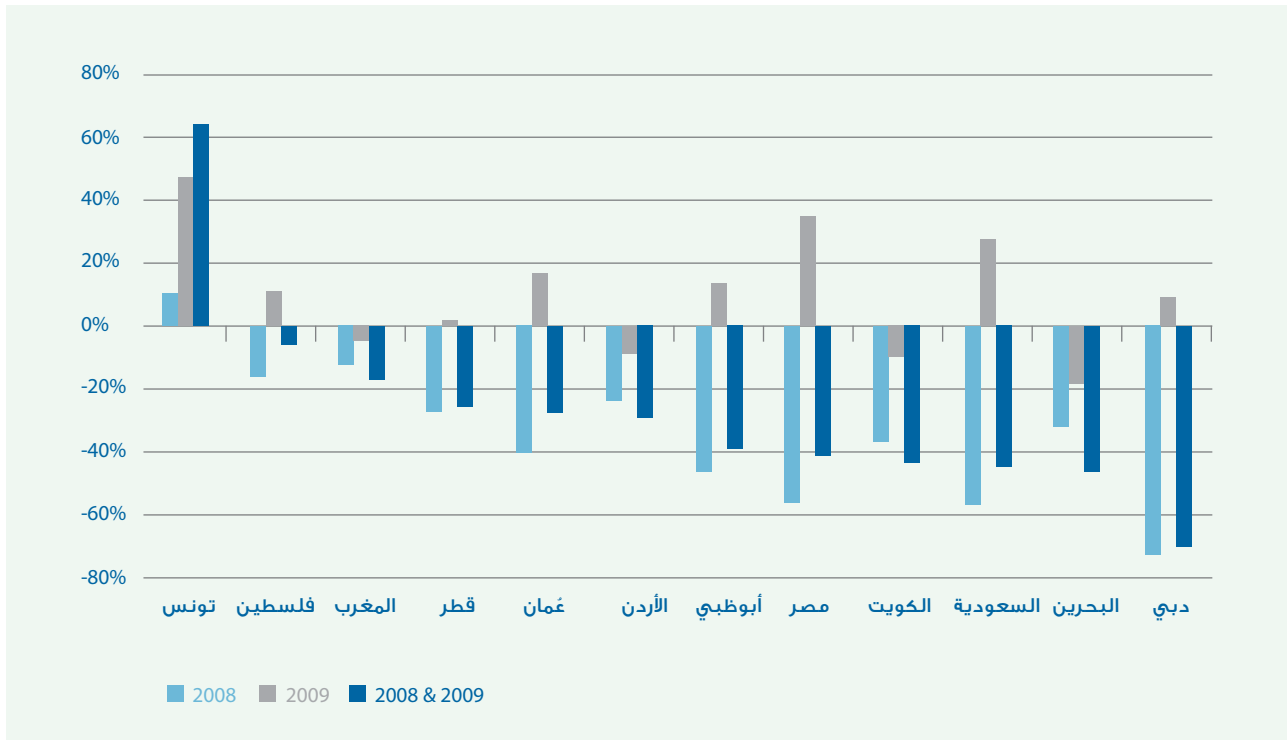
### شكل رقم (١)

#### أداء بعض البورصات العربية خلال عام ٢٠٠٩



وعلى الرغم من تراجع أداء بورصة عمان مقارنة ببعض البورصات العربية خلال عام ٢٠٠٩، إلا أن بورصة عمان حافظت على أداء متماسك منذ بداية الأزمة المالية وحتى نهاية عام ٢٠٠٩ مقارنة بمعظم البورصات العربية، حيث انخفض الرقم القياسي لبورصة عمان منذ بداية عام ٢٠٠٨ وحتى نهاية عام ٢٠٠٩ بنسبة ٣١,١٪، فيما انخفضت أسعار الأسهم في أسواق كل من دبي والبحرين والسعودية والكويت ومصر وأبو ظبي بنسب أعلى خلال الفترة ذاتها بالرغم من الأداء الإيجابي الذي حققته خلال عام ٢٠٠٩، وبلغت نسب الانخفاض في هذه الأسواق ٦٩,٦٪ و ٤٧,١٪ و ٤٥,٢٪ و ٤٤,٢٪ و ٤١,٢٪ و ٣٩,٧٪ على التوالي. شكل رقم (٢)، جدول رقم (١).

**شكل رقم (٢)**  
أداء بعض البورصات العربية خلال عامي ٢٠٠٨ و ٢٠٠٩



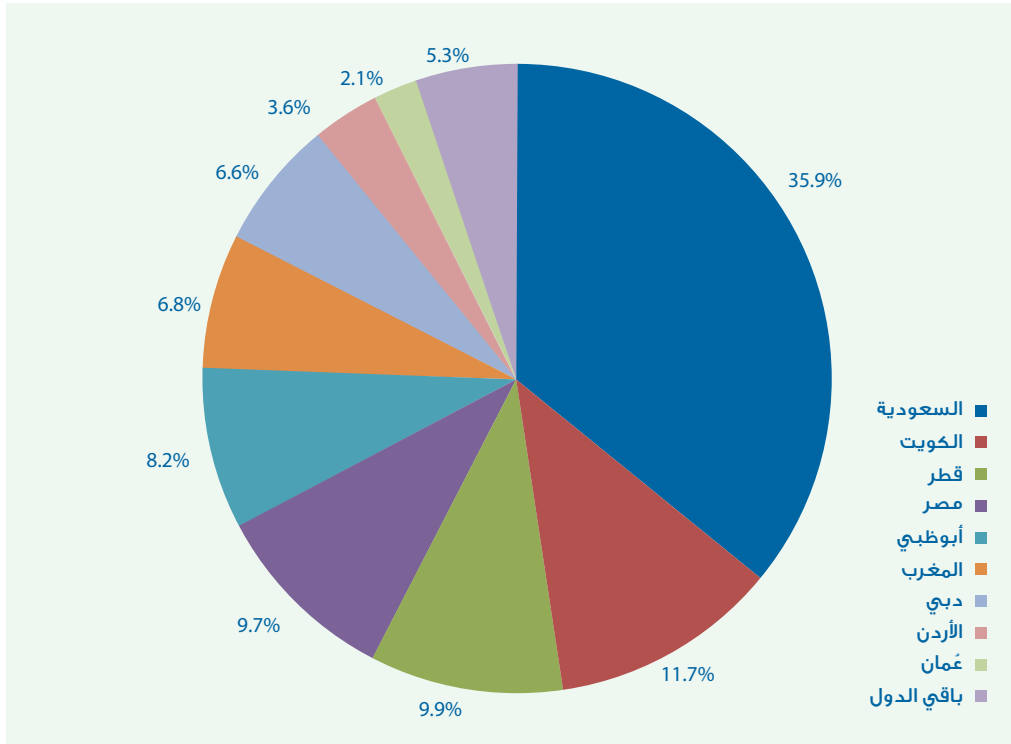


جدول رقم (1)  
أداء بعض البورصات العربية خلال عامي ٢٠٠٨ و ٢٠٠٩

السوق	أداء البورصات خلال عام ٢٠٠٨ (%)	أداء البورصات خلال عام ٢٠٠٩ (%)	أداء البورصات لعامي ٢٠٠٨ و ٢٠٠٩ (%)
بورصة تونس	10.65	48.38	64.18
سوق فلسطين	-16.24	11.62	-6.50
بورصة دار البيضاء	-13.48	-4.92	-17.73
بورصة قطر	-28.12	1.06	-27.36
سوق مسقط للأوراق المالية	-39.78	17.05	-29.51
بورصة عمان	-24.94	-8.15	-31.06
سوق أبو ظبي للأوراق المالية	-47.49	14.79	-39.72
البورصة المصرية	-56.43	35.08	-41.15
سوق الكويت للأوراق المالية	-38.03	-9.99	-44.22
السوق السعودي	-57.02	27.46	-45.22
سوق البحرين للأوراق المالية	-34.52	-19.17	-47.07
سوق دبي المالي	-72.42	10.22	-69.60

وحسب البيانات الصادرة عن صندوق النقد العربي، فقد ارتفعت القيمة السوقية للبورصات العربية في نهاية عام ٢٠٠٩ بنسبة ١٠,١٪ لتبلغ حوالي ٨٨٧,٢ مليار دولار مقابل ٨٠٥,٦ مليار دولار في نهاية عام ٢٠٠٨. وقد احتلت السوق المالية السعودية المرتبة الأولى من حيث القيمة السوقية مقارنة مع باقي الأسواق العربية، حيث بلغت القيمة السوقية لها ٣١٨,٨ مليار دولار أي بنسبة ٣٥,٩٪ من إجمالي القيمة السوقية للأسواق العربية في نهاية عام ٢٠٠٩. واحتلت سوق الكويت للأوراق المالية المرتبة الثانية بنسبة ١١,٧٪ من إجمالي القيمة السوقية للأسواق العربية وبقية تبلغ ١٠٤,٢ مليار دولار، شكل رقم (٣).

شكل رقم (٣)  
توزيع القيمة السوقية للبورصات العربية بنهاية عام ٢٠٠٩



## البورصات العالمية والناشئة

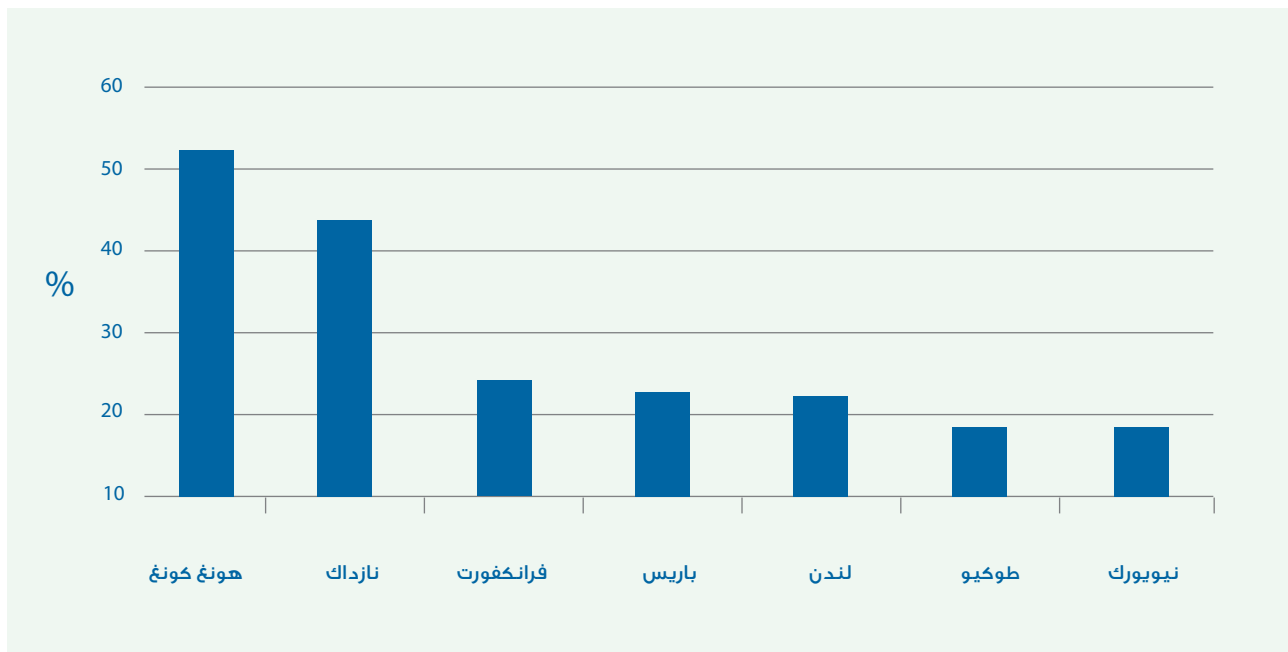
شهدت معظم البورصات العالمية خلال عام ٢٠٠٩، تحسناً في أدائها، حيث ارتفع مؤشر (MSCI AC World Index) الذي تحتسبه شركة Morgan Stanley لكافة بورصات العالم (المتطورة والناشئة) بنسبة ٣١,٥٪ لعام ٢٠٠٩ مقارنة مع عام ٢٠٠٨، كما ارتفعت القيمة السوقية للبورصات الأعضاء في الاتحاد الدولي للبورصات بأكثر من ١٤ تريليون دولار أي بنسبة ٤٣,٦٪ مقارنة مع نهاية عام ٢٠٠٨.

أما بالنسبة لأداء أسواق الدول المتطورة فقد ارتفع مؤشر MSCI World Index بنسبة ٢٧٪ لعام ٢٠٠٩ مقارنة مع عام ٢٠٠٨. وضمن هذا الإطار، شهدت الأسهم الأمريكية ارتفاعاً في أسعارها خلال عام ٢٠٠٩ مقارنة مع عام ٢٠٠٨، حيث ارتفع مؤشر نازداك المركب Nasdaq Composite ومؤشر ستاندرد آند بورز S&P500 ومؤشر داو جونز الصناعي Dow Jones Industrial Average بنسبة ٤٣,٩٪ و ٢٣,٥٪ و ١٨,٨٪ على التوالي مقارنة مع إغلاق عام ٢٠٠٨.

كما شهدت معظم أسواق الأسهم في أوروبا وآسيا تحسناً في أدائها، حيث ارتفع مؤشر Hang Seng لبورصة هونغ كونغ بنسبة ٥٢٪، وارتفع مؤشر Xetra Dax لبورصة فرانكفورت بنسبة ٢٣,٨٪، كما ارتفعت أسعار الأسهم في بورصة باريس بنسبة ٢٢,٣٪ حسب مؤشر CAC40، وارتفعت أسعار الأسهم في بورصة لندن حسب مؤشر FTSE100 بنسبة ٢٢,١٪، كذلك شهدت أسعار الأسهم في بورصة طوكيو ارتفاعاً بنسبة ١٩٪ حسب مؤشر NIKKEI225، شكل رقم (٤).

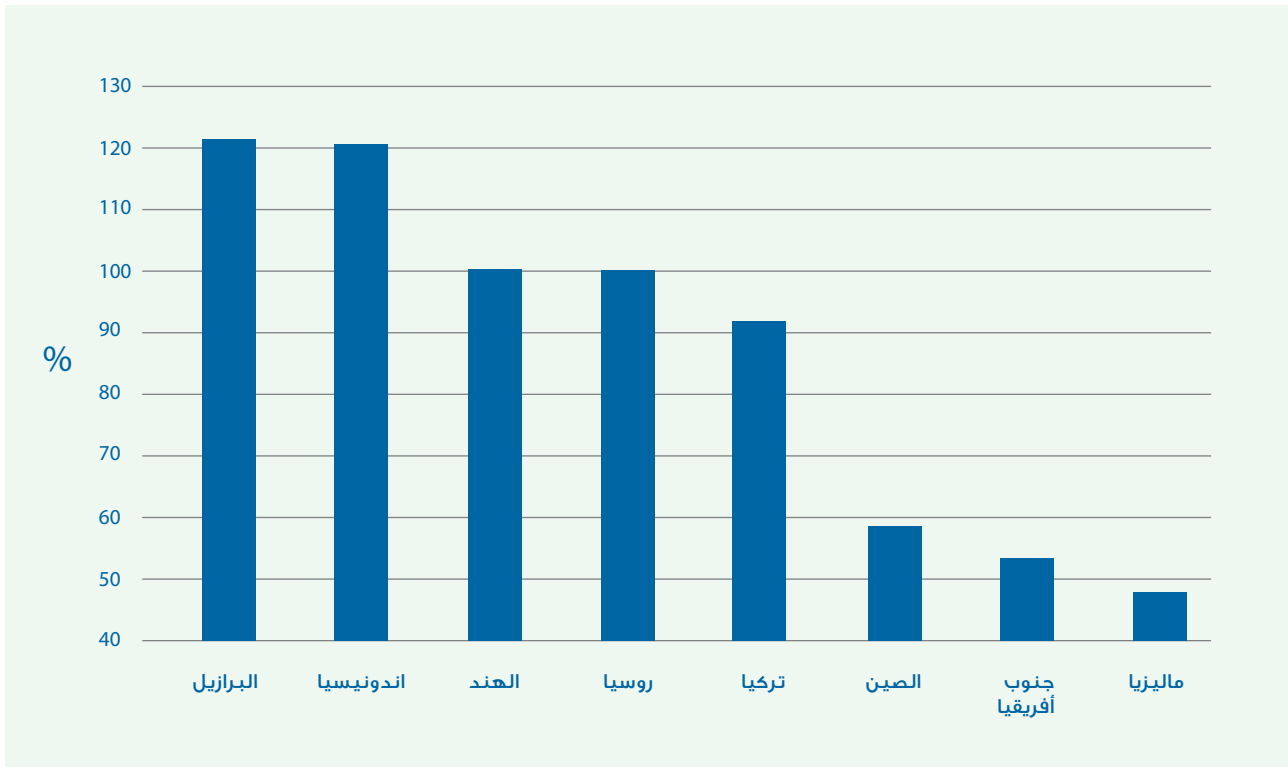
### شكل رقم (٤)

#### أداء بعض البورصات العالمية خلال عام ٢٠٠٩



أما بالنسبة للأسواق الناشئة Emerging Markets فقد شهدت تحسناً كبيراً في أدائها مقارنة مع عام ٢٠٠٨، حيث ارتفع مؤشر MSCI EFM Index للأسواق الناشئة بنسبة ٧١,١٪، كما أظهرت الأرقام القياسية الصادرة عن مؤسسة مورجان ستانلي MSCI خلال عام ٢٠٠٩ تحسناً في مستويات أدائها، حيث أظهرت مؤشرات أسعار الأسهم مقيمة بالدولار الأمريكي ارتفاعاً في أداء بورصات كل من البرازيل وإندونيسيا والهند وروسيا وتركيا والصين وجنوب أفريقيا وماليزيا لإغلاقات عام ٢٠٠٩ بنسبة ١٢١,٣٪ و ١٢٠,٨٪ و ١٠٠,٥٪ و ٩٢,٠٪ و ٥٨,٨٪ و ٥٣,٤٪ و ٤٧,٨٪ على التوالي مقارنة مع إغلاق عام ٢٠٠٨. شكل رقم (٥).

**شكل رقم (٥)**  
أداء بعض البورصات الناشئة خلال عام ٢٠٠٩



# أداء بورصة عمان خلال عام ٢٠٠٩

## أولاً: السوق الثانوية

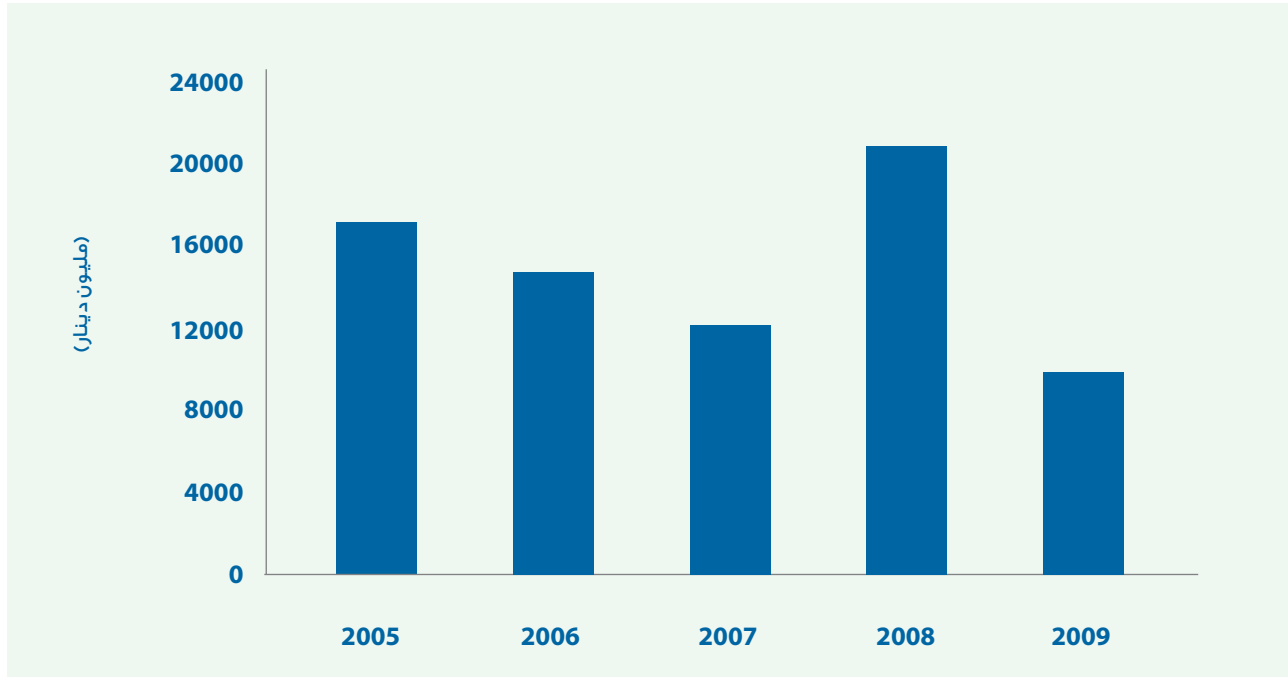
بلغت قيم التعامل في السوق الثانوية والمتمثلة بالسوقين الأول والثاني وسوق السندات والتحويلات المستثناة من التداول ٩٨٨٦ مليون دينار خلال عام ٢٠٠٩ مقارنة مع ٢٠٩٣٨ مليون دينار لعام ٢٠٠٨، بانخفاض نسبته ٥٢,٨٪. وقد شكلت قيمة الأسهم المتداولة في البورصة (السوقين الأول والثاني) ما نسبته ٩٧,٨٪ من قيم التعامل في السوق الثانوية.

وفيما يلي استعراض لنشاط السوق الثانوية خلال عام ٢٠٠٩ :

### أ) السوقين الأول والثاني:

تم التداول خلال عام ٢٠٠٩ بأسهم ٢٣٧ شركة، حيث ارتفعت أسعار أسهم ٧٩ شركة، وانخفضت أسعار أسهم ١٥٣ شركة واستقرت أسعار أسهم ٥ شركات. أما بالنسبة لمؤشرات الأداء في السوقين الأول والثاني، فقد انخفض حجم التداول بنسبة ٥٢,٤٪ مقارنة مع عام ٢٠٠٨، شكل رقم (٦). كما انخفض عدد العقود المنفذة بنسبة ٢١,٦٪، في حين ارتفع عدد الأسهم المتداولة خلال عام ٢٠٠٩ بنسبة ١٠,٧٪ مقارنة مع عام ٢٠٠٨.

### شكل رقم (٦) حجم التداول في بورصة عمان



وفيما يتعلق بالتوزيع القطاعي لحجم التداول وعدد الأسهم المتداولة، فقد احتل القطاع المالي المرتبة الأولى من حيث حجم التداول وعدد الأسهم المتداولة، تلاه قطاع الخدمات ثم قطاع الصناعة، شكل رقم (٧). ومما يذكر بأن التداول في قطاعات العقارات والخدمات المالية المتنوعة والبنوك والخدمات التجارية والصناعات الاستخراجية والتعدينية استحوذ على ما نسبته ٣,٤٪ و ٢,٨٪ و ٩,٨٪ و ٩,٣٪ و ٧,١٪ على التوالي من حجم التداول الإجمالي في البورصة.

أما عن معدلات التداول اليومية، فقد انخفض المعدل اليومي لحجم التداول إلى ٣٨,٨ مليون دينار، بانخفاض نسبته ٥٣,٢٪ مقارنة بالمعدل اليومي لعام ٢٠٠٨ والبالغ ٨٢,٩ مليون دينار.

وفيما يتعلق بمعدل دوران السهم، فقد احتل قطاع الخدمات المرتبة الأولى بمعدل دوران بلغ ١١٥,١٪، تلاه القطاع المالي بمعدل ١٠٣,٧٪، وأخيراً جاء قطاع الصناعة بمعدل ٤٧,١٪. وبالمحصلة فقد بلغ معدل دوران الأسهم في البورصة ٩١,٣٪ خلال عام ٢٠٠٩.

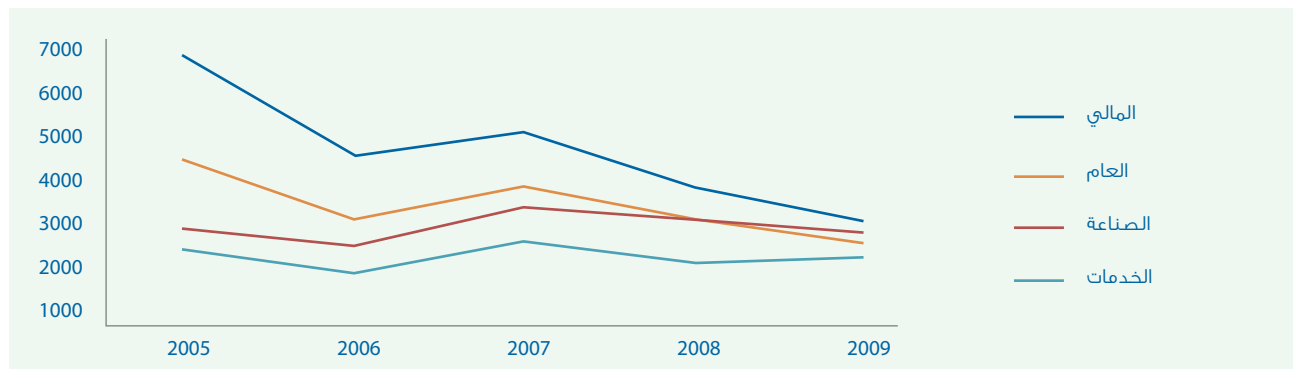
#### ب. الأرقام القياسية لأسعار الأسهم :

انخفض الرقم القياسي المرجح للأسهم الحرة في نهاية العام ٢٠٠٩ بنسبة ٨,٢٪ ليخلق عند مستوى ٢٥٣٤ نقطة. كما انخفض الرقم القياسي المرجح بالقيمة السوقية ليخلق عند مستوى ٥٥٢٠ نقطة، بنسبة انخفاض ١١,٦٪، كما انخفض الرقم القياسي غير المرجح إلى ١٠٥٨ نقطة أي ما نسبته ١٤,٤٪.

أما على المستوى القطاعي، فقد انخفض الرقم القياسي للقطاع المالي بنسبة ١٦,١٪ مقارنة مع عام ٢٠٠٨ وذلك نتيجة لانخفاض الرقم القياسي لجميع القطاعات الفرعية، وعلى وجه الخصوص قطاع البنوك والذي يؤثر بأكثر من ٦٣٪ على الرقم القياسي للقطاع المالي؛ حيث انخفض بنسبة ١٣,١٪ خلال عام ٢٠٠٩، كما انخفض قطاع العقارات والذي يؤثر بأكثر من ١٥٪ على الرقم القياسي للقطاع المالي بنسبة ١٩,٣٪. وارتفع الرقم القياسي لقطاع الخدمات بنسبة ٤,١٪، وجاء ذلك كمحصلة لارتفاع الأرقام القياسية لبعض القطاعات الفرعية، وبشكل رئيسي قطاع الطاقة والمنافع الذي ارتفع بنسبة ٢٤,١٪، حيث يؤثر هذا القطاع بأكثر من ٣٩٪ على الرقم القياسي لقطاع الخدمات. وأخيراً ارتفع الرقم القياسي لقطاع الصناعة بنسبة ١٠٪، وذلك نتيجة لارتفاع الرقم القياسي لقطاع الصناعات الاستخراجية والتعدينية بشكل رئيسي بنسبة ٤,٧٪ والذي يؤثر بأكثر من ٦٪ على قطاع الصناعة، شكل رقم (٨).

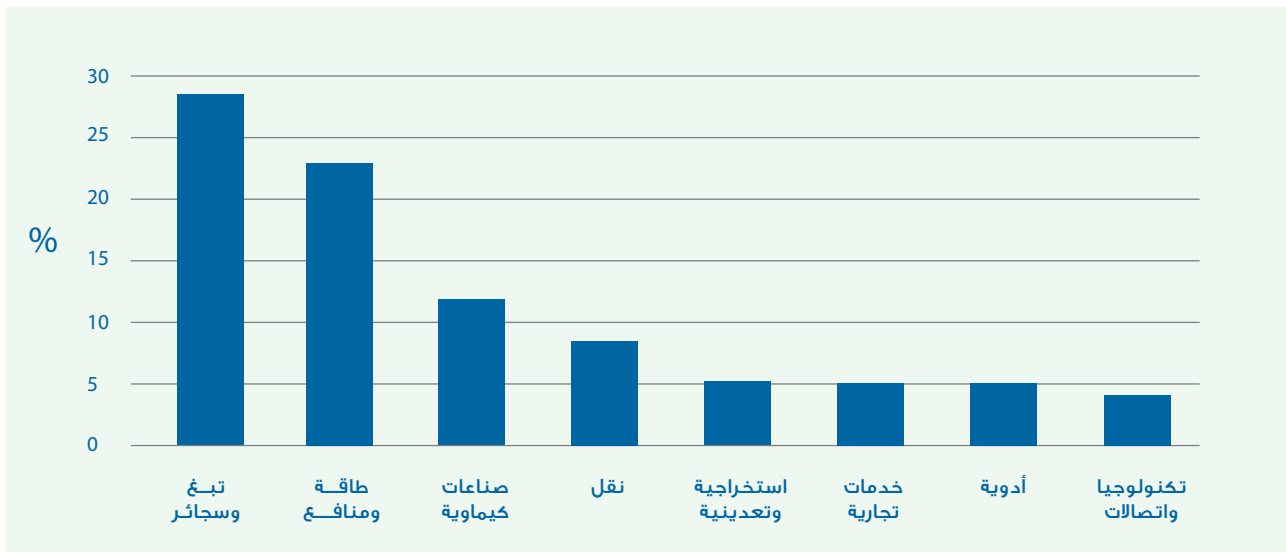
#### شكل رقم (٨)

الرقم القياسي لأسعار الأسهم المرجح بالأسهم الحرة (إغلاق عام ١٩٩٩ = ١٠٠٠)

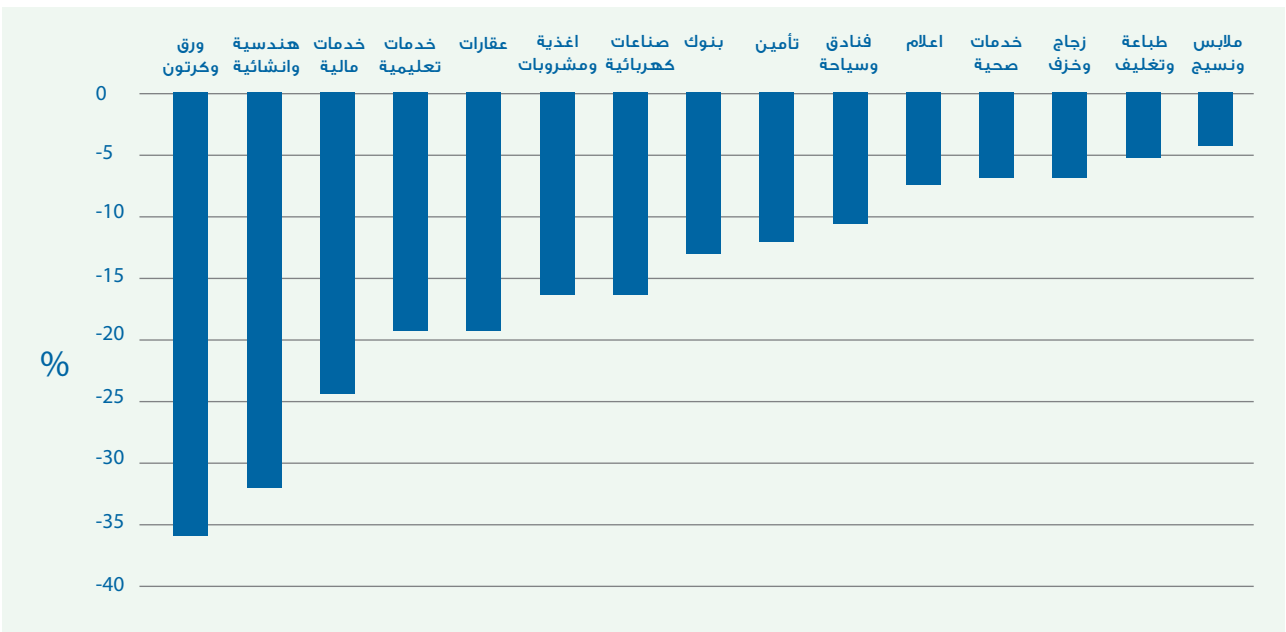


وكان قطاع التبغ والسجائر وقطاع الطاقة والمنافع وقطاع الصناعات الكيماوية وقطاع النقل وقطاع الصناعات الاستخراجية والتعدينية وقطاع الخدمات التجارية وقطاع الأدوية والصناعات الطبية وقطاع التكنولوجيا والاتصالات الأكثر ارتفاعاً خلال عام ٢٠٠٩ حيث ارتفعت هذه القطاعات بنسبة ٢٨,٤٪ و ٢٤,١٪ و ١٢,٠٪ و ٧,٥٪ و ٤,٧٪ و ٤,٥٪ و ٤,٢٪ و ٣,٩٪ على التوالي، شكل رقم (٩)، في حين كان قطاع صناعات الورق والكرتون وقطاع الصناعات الهندسية والإنشائية وقطاع الخدمات المالية المتنوعة الأكثر انخفاضاً خلال العام، حيث انخفضت هذه القطاعات بنسبة ٣٥,٦٪ و ٣٢,٣٪ و ٢٤,٦٪ على التوالي. شكل رقم (١٠).

**شكل رقم (٩)**  
نسب ارتفاع بعض القطاعات الفرعية خلال عام ٢٠٠٩



**شكل رقم (١٠)**  
نسب انخفاض بعض القطاعات الفرعية خلال عام ٢٠٠٩



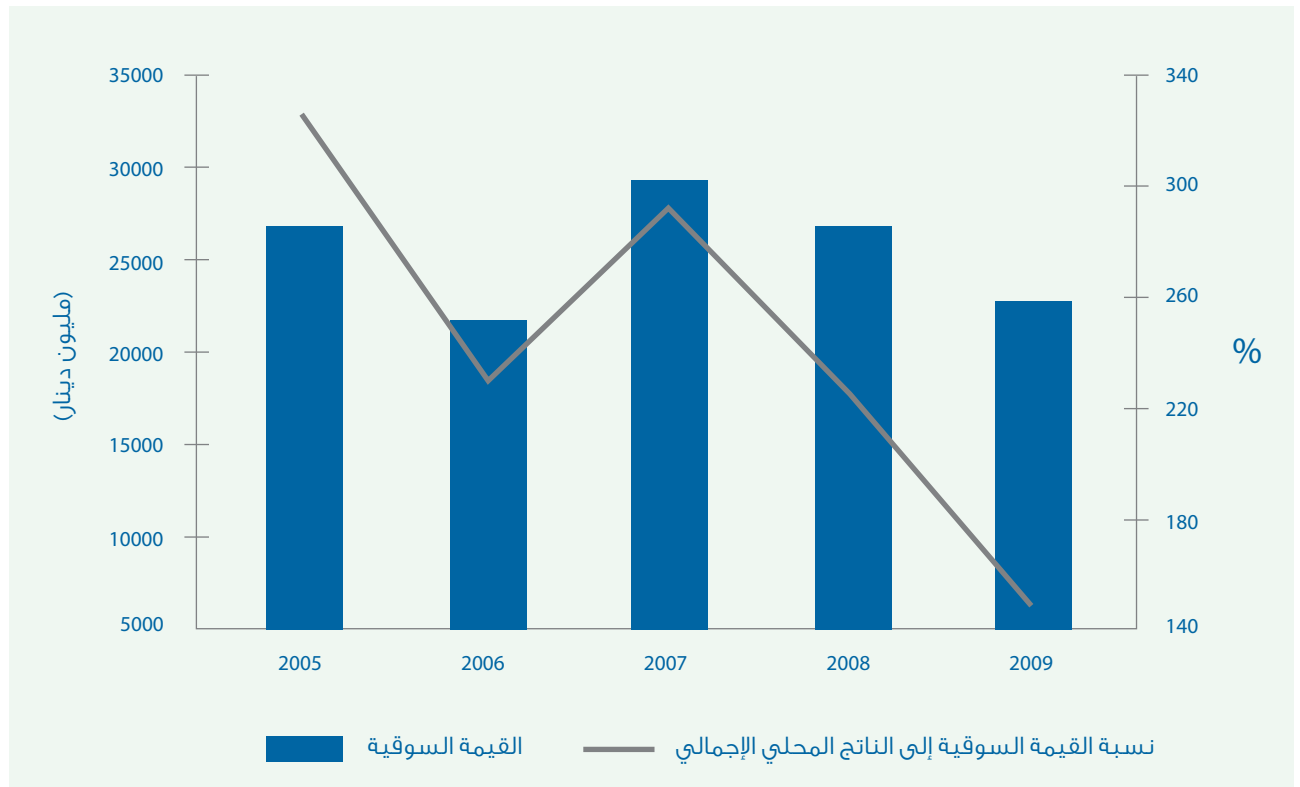
وكمحصلة لانخفاض أسعار الأسهم للعام ٢٠٠٩، انخفضت القيمة السوقية للشركات المدرجة في نهاية العام ٢٠٠٩ بنسبة ١١,٣٪ لتشكّل ما نسبته ١٤٩,٦٪ من الناتج المحلي الإجمالي، شكل رقم (١١).

### جدول رقم (٢) القيمة السوقية للشركات المدرجة في البورصة قطاعياً

(مليون دينار)

السنة	المالي	الخدمات	الصناعة	المجموع
2005	19346.1	3300.2	4020.9	26667.1
2006	14669.8	2882.8	3525.7	21078.2
2007	18921.5	4090.6	6202.1	29214.2
2008	15500.6	3629.6	6276.1	25406.3
2009	12558.5	3877.0	6091.4	22526.9

### شكل رقم (١١) القيمة السوقية للبورصة ونسبتها إلى الناتج المحلي الإجمالي





## جـ. سوق السندات:

بلغت قيمة السندات المتداولة خلال هذا العام ٢,٥ مليون دينار بنسبة ارتفاع ٣١٧,٦٪ مقارنة مع العام ٢٠٠٨، وارتفع عدد السندات المتداولة إلى ٨,٠ ألف سند بارتفاع نسبته ٨٢,٥٪ مقارنة مع العام ٢٠٠٨. وتجدر الإشارة إلى أنه تم التداول خلال هذا العام باسناد قرض الشركات المساهمة العامة بينما لم يتم أي تداول على السندات الحكومية.

## د- العمليات المستثناة من التداول

تشير البيانات الصادرة عن مركز إيداع الأوراق المالية أن قيمة التحويلات المستثناة من التداول (تشمل التحويلات الإرثية والعائلية والشركات المستثناة من التداول والأخرى) قد انخفضت خلال عام ٢٠٠٩، حيث بلغت قيمتها ٢١٨,٠ مليون دينار لهذا العام مقارنة مع ٦١٨,٠ مليون دينار للعام ٢٠٠٨، أما عدد الأسهم المحولة خلال هذا العام فقد بلغ ٧٣,٢ مليون سهم مقارنة مع ١٣٥,١ مليون سهم لعام ٢٠٠٨.

## ثانياً: الاستثمار غير الأردني:

بلغت القيمة الإجمالية للأسهم المشتراة من قبل المستثمرين غير الأردنيين من أسهم الشركات المتداولة خلال العام ٢٠٠٩ حوالي ٢١٣٥,٤ مليون دينار مشكلة ما نسبته ٢٢,١٪ من حجم التداول الكلي في البورصة، في حين بلغت قيمة الأسهم المباعة من قبلهم حوالي ٢١٣٩,٢ مليون دينار، وبذلك يكون صافي الاستثمار غير الأردني قد انخفض بما قيمته ٣,٨ مليون دينار لعام ٢٠٠٩، مقارنة مع ارتفاع قيمته ٣,٩,٨ مليون دينار للعام ٢٠٠٨.

وبلغت مساهمة غير الأردنيين في الشركات المدرجة في بورصة عمان في نهاية عام ٢٠٠٩ حوالي ٤٨,٩٪ من إجمالي القيمة السوقية للبورصة، شكل رقم (١٢).

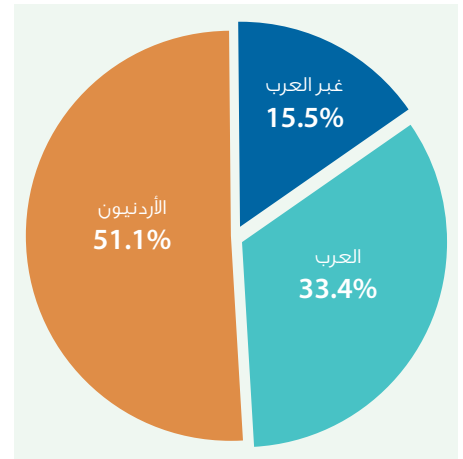
وتشير البيانات الصادرة عن مركز إيداع الأوراق المالية إلى أن الاستثمارات السعودية تحتل المرتبة الأولى في بورصة عمان من حيث الاستثمارات الأجنبية؛ حيث بلغت قيمتها بنهاية العام ٢٠٠٩ حوالي ١,٦ مليار دينار أي بنسبة ٧,٠٪ من القيمة السوقية للبورصة، تلتها الكويتية بنسبة ٥,٩٪، ثم اللبنانية بنسبة ٥,٢٪، ثم الأميركية بنسبة ٤,٢٪، ثم القطرية بنسبة ٣,٩٪.

## ثالثاً: الإدراج في بورصة عمان

ارتفع عدد الشركات المدرجة في بورصة عمان بنهاية عام ٢٠٠٩ إلى ٢٧٢ شركة مقابل ٢٦٢ شركة مدرجة بنهاية عام ٢٠٠٨، حيث بلغ عدد الشركات المدرجة في السوق الأول ١١٩ شركة، و١٥٣ شركة مدرجة في السوق الثاني. كما ارتفعت رؤوس أموال الشركات المدرجة إلى ٦,٧ مليار دينار مقارنة مع ٦,٤

### شكل رقم (١٢)

القيمة السوقية للبورصة موزعة حسب الجنسية



مليار دينار بنهاية العام ٢٠٠٨، حيث جاءت هذه الزيادة نتيجة قيام ١٣ شركة مدرجة خلال عام ٢٠٠٩ بزيادة رأس مالها عن طريق الاكتتاب الخاص لمساهمي الشركة، حيث بلغ عدد أسهم الزيادة ٦١,٩٣٤,٤٦٢ سهم، وقيام ٦ شركات بزيادة رأس مالها عن طريق تخصيصها لشريك استراتيجي، وقد بلغ عدد أسهم الزيادة ١٢٦,٢١١,٢٢٣ سهم. كذلك قيام ١٧ شركة بزيادة رأس مالها عن طريق توزيع أسهم مجانية بلغ عددها ٧٧,٦٠٧,٨٦٠ سهم.

وقد تم خلال العام ٢٠٠٩ إدراج أسهم ١١ شركة جديدة، في حين تم شطب إدراج أسهم الشركة العربية لصناعة الأدوية.

## وفيما يلي الأوراق المالية الجديدة التي قامت بورصة عمان بإدراجها خلال عام ٢٠٠٩:

### ١. الأسهم

قامت بورصة عمان خلال عام ٢٠٠٩ بإدراج أسهم ١١ شركة جديدة برأس مال قدره ١٣٨,٥ مليون دينار. ويوضح الجدول التالي أسماء ورؤوس أموال الشركات الجديدة التي أدرجت خلال العام ٢٠٠٩:

الرقم	الشركة	الرمز	تاريخ الإدراج	رأس المال المدرج
١	الانتقائية للاستثمار والتطوير العقاري	ENTK	15/1/2009	3,423,060
٢	البطاقات العالمية	CARD	2/2/2009	14,223,184
٣	سرى للتنمية والاستثمار	SURA	5/2/2009	11,500,000
٤	مساكن لتطوير الأراضي والمشاريع الصناعية	MSKN	23/3/2009	18,000,000
٥	المتحدة لصناعة الحديد والصلب	MANS	23/3/2009	32,165,176
٦	المجموعة المتحدة للنقل البري	UGLT	25/3/2009	4,200,000
٧	الإسراء للاستثمار والتمويل الإسلامي	ISRA	5/4/2009	20,000,000
٨	عمون الدولية للاستثمارات المتعددة	AMON	29/4/2009	12,031,108
٩	اتحاد النساجون العرب	ARWU	13/5/2009	12,000,000
١٠	المتكاملة للتأجير التمويلي	LEAS	14/5/2009	7,000,000
١١	رخام الأردن	JMCO	19/11/2009	4,000,000

وقد تم نقل إدراج ١٥ شركة من السوق الثاني إلى السوق الأول وهي: المتكاملة لتطوير الأراضي والاستثمار، والعربية للاستثمارات المالية، والبلاد للأوراق المالية، والعامرة للتعددين، والسنبال الدولية للاستثمارات الإسلامية (القايسة)، ومسافات للنقل المتخصص، والعربية لصناعة المبيدات والأدوية البيطرية، الحياة للصناعات الدوائية، والتأمين العامة العربية، ومصانع الورق والكرتون الأردنية، والأردنية للإدارة والاستشارات، والمستثمرون والشرق العربي للاستثمارات الصناعية والعقارية، ودرويش الخليلي وأولاده،

والمتوسط والخليج للتأمين- الأردن، والصناعات الكيماوية الأردنية.

### كما تم نقل اسهم ٢٢ شركة من السوق الأول إلى السوق الثاني

وهي: الألبان الأردنية، والكابلات الأردنية الحديثة، والموارد الصناعية الأردنية، والتسهيلات التجارية الأردنية، والمصانع العربية الدولية للأغذية والاستثمار، والصقر للاستثمار والخدمات المالية، وبنك سوسيته جنرال - الأردن، والشرق الأوسط للتأمين، والقرية للصناعات الغذائية والزيوت النباتية، والوطنية لصناعة الصلب، ومصانع الخزف الأردنية. وعقاري للصناعات والاستثمارات العقارية، والعرب للتأمين على الحياة والحوادث، والمتصدرة للأعمال والمشاريع، والعربية الدولية للفنادق، والزي لصناعة الألبسة الجاهزة، واللؤلؤة لصناعة الورق الصحي، ومصانع الزيوت النباتية الأردنية، والأردنية للصناعات الخشبية/جوايكو، والعربية لصناعة الأدوية، والأهلية للمشاريع، والموحدة للنقل والخدمات اللوجستية.

### ٢. حقوق الاكتتاب

قامت البورصة بإدراج (٦) حقوق اكتتاب جديدة خلال العام ٢٠٠٩، حيث بلغ عددها (٣,٣) مليون حق اكتتاب، والجدول التالي يوضح حقوق الاكتتاب التي تم إدراجها خلال عام ٢٠٠٩:

الرقم	اسم الحق	الرمز	عدد حقوق الاكتتاب
١	الإصدار الأول لحقوق اكتتاب أسهم شركة الكابلات الأردنية الحديثة	R0065	13,000,000
٢	الإصدار الأول لحقوق اكتتاب أسهم شركة الفارس الوطنية للاستثمار والتصدير	R0066	5,000,000
٣	الإصدار الأول لحقوق اكتتاب أسهم شركة الجميل للاستثمارات العامة	R0067	272,400
٤	الإصدار الثاني لحقوق اكتتاب أسهم شركة وادي الشتا للاستثمارات السياحية	R0069	5,000,000
٥	الإصدار الثاني لحقوق اكتتاب أسهم الشركة العربية الدولية للفنادق	R0070	5,000,000
٦	الإصدار الأول لحقوق اكتتاب أسهم الشركة الوطنية لصناعة الصلب	R0071	2,000,000

### ٢. السندات وأذونات الخزينة

قامت البورصة بإدراج (٢٣) إصداراً من سندات الخزينة الحكومية خلال العام ٢٠٠٩ وبقيمة بلغت (١٥,٤) مليون دينار، كما قامت بإدراج (٦) إصدارات من سندات المؤسسات العامة بقيمة (١١,٥) مليون دينار، كذلك قامت البورصة بإدراج (٣٧) إصداراً من أذونات الخزينة وبقيمة (٢٦٥٩) مليون دينار.

## رابعاً: السوق الأولية:

بلغت قيمة الإصدارات في السوق الأولية من أسهم وسندات ٤٧٩٨,٦ مليون دينار لعام ٢٠٠٩ بارتفاع نسبته ١٧,٦٪ عن مستواها في العام ٢٠٠٨. وتأتى هذه الزيادة في حجم إصدارات السندات نتيجة زيادة الدين العام الداخلي للحكومة والمتمثل بقيام الحكومة بإصدار ما قيمته ٤١٩١ مليون دينار من سندات وأذونات الخزينة خلال عام ٢٠٠٩، حيث بلغت قيمة أذونات الخزينة المصدرة ٢٧٨٧ مليون دينار، وبلغت سندات الخزينة المصدرة خلال العام ٢٠٠٩ ما قيمته ١٤٠٤ مليون دينار. كما قامت سلطة المياه خلال عام ٢٠٠٩ بإصدار سندات بقيمة ١٣٨,٥ مليون دينار، كذلك تم إصدار ما قيمته ١٥١,٨ مليون دينار من إسناد قرض الشركات المساهمة العامة. و بالنسبة للإصدارات الأولية من الأسهم؛ فقد تم خلال عام ٢٠٠٩ تأسيس شركة مساهمة عامة واحدة برأسمال قدره ٣,٠ مليون دينار، وتحول ٣ شركات ذات مسؤولية محدودة إلى شركات مساهمة عامة برأسمال قدره ١,٧ مليون دينار، وقيام ٤٠ شركة قائمة بزيادة رؤوس أموالها بـ ٢٦١,٤ مليون سهم وبقيمة ٣٠٣,٧ مليون دينار.

## خامساً: عضوية البورصة

لم يتم خلال العام ٢٠٠٩ انضمام أعضاء جدد إلى البورصة، علماً بأن عدد الشركات الأعضاء في البورصة بلغ (٧٠) شركة بنهاية ٢٠٠٩، فيما بلغ عدد شركات الوساطة العاملة (٦٥) شركة حتى نهاية عام ٢٠٠٩.

# إنجازات البورصة خلال عام ٢٠٠٩

## أولاً: التطورات التشريعية:

قامت بورصة عمان خلال عام ٢٠٠٩ بإصدار تعليمات جديدة ومراجعة التعليمات المعمول بها، وفي هذا المجال قامت بورصة عمان بما يلي:

١. إصدار تعليمات التداول عبر الإنترنت بعد إقرارها من قبل هيئة الأوراق المالية، ويأتي إصدار هذه التعليمات لتنظيم جميع الجوانب المتعلقة بخدمة التداول عبر الإنترنت في بورصة عمان. وقد تم إعداد نماذج الوثائق والمستندات المتعلقة باتفاقيات التداول عبر الإنترنت التي سيتوجب توقيعها بين شركات الوساطة وعملائها، تمهيداً للبدء بتطبيق التداول عبر الإنترنت خلال العام ٢٠١٠.

٢. تعديل بعض المواد في تعليمات التداول في بورصة عمان لسنة ٢٠٠٤ حتى تتناسب مع تطبيق النسخة الجديدة من نظام التداول الإلكتروني ومع تطبيق التداول عبر الإنترنت، وقد تم إقرار التعديل من قبل مجلس مفوضي هيئة الأوراق المالية. كما تم في هذا السياق تعديل مواد دليل استخدام نظام التداول الإلكتروني.


٣. تعديل النظام الداخلي لبورصة عمان لسنة ٢٠٠٤ وإقراره من قبل مجلس مفوضي هيئة الأوراق المالية.

٤. تعديل تعليمات حل المنازعات في بورصة عمان لسنة ٢٠٠٤.

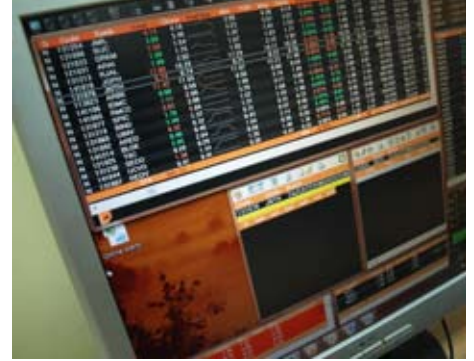
٥. تعديل التعليمات التطبيقية لصندوق ادخار موظفي بورصة عمان، وإقرار التعديل من قبل مجلس مفوضي هيئة الأوراق المالية.

## ثانياً: التطورات التقنية:

١. **تطبيق النسخة الجديدة من نظام التداول الإلكتروني NSC V900**  
أطلقت بورصة عمان في آذار ٢٠٠٩ النسخة الجديدة من نظام التداول الإلكتروني المعروف بـ NSC V900، بعد جهود استمرت نحو عامين بذلتها بورصة عمان والفريق الفني في هيئة الأوراق المالية ومركز إيداع الأوراق المالية، من أجل تحديث البنية التحتية لمؤسسات سوق رأس المال وبدعم وتمويل من الاتحاد الأوروبي بكلفة بلغت (٢,٥) مليون يورو. ويعد إطلاق هذا المشروع نقلة نوعية كبيرة لمؤسسات سوق رأس المال خاصة في ظل ربط أنظمة التداول الإلكتروني مع أنظمة مركز إيداع الأوراق المالية والأنظمة الرقابية الجديدة لدى هيئة الأوراق المالية والتي تم استخدامها مع انطلاقة هذا المشروع. ان النسخة الجديدة من نظام التداول جاءت لتطوير عمليات التداول بالأوراق المالية في البورصة ولزيادة القدرة الاستيعابية لنظام التداول الإلكتروني، حيث تتميز هذه النسخة بالسرعة العالية والكفاءة في استقبال أوامر الشراء والبيع ومعالجتها، وتطوير وظائف البرنامج المسؤول عن إدارة جلسة التداول بما يوفر سيطرة تامة للبورصة على أحداث جلسة التداول، فضلاً عن كونها ربطت نظام التداول الإلكتروني بأنظمة رقابية وأخرى خاصة بنشر المعلومات وتمثل أهم ملامح النسخة الجديدة من النظام بزيادة مراحل جلسة التداول



وإضافة العديد من الخصائص الجديدة لهذه المراحل، حيث تم تطبيق خاصية الافتتاح العشوائي وذلك للحد من محاولات التأثير على الأسعار الافتتاحية للأوراق المالية المتداولة، إضافة إلى تغيير قاعدة تحديد سعر إغلاق الأوراق المالية المتداولة والذي كان يعتمد على سعر آخر عقد في مرحلة التداول المستمر، حيث تم إضافة مرحلة جديدة تدعى مرحلة ما قبل الإغلاق يساهم فيها كل المشاركين في السوق لتحديد سعر الإغلاق من خلال احتساب سعر توازن تأشيري اعتماداً على كميات وأسعار أوامر العرض والطلب المدخلة خلال هذه المرحلة، وكذلك الحال أيضاً في تطبيق خاصية الإغلاق العشوائي والتي تهدف للحد من محاولات التأثير على أسعار الإغلاق. كما تم أيضاً إضافة مرحلة جديدة تسمى مرحلة التداول على سعر الإغلاق تتيح الفرصة لجميع المتعاملين في السوق للتداول على سعر الإغلاق فقط، وذلك من خلال إدخال أوامر الشراء والبيع على سعر الإغلاق لمدة زمنية محددة. وتوفر النسخة الجديدة من النظام أنواعاً جديدة من أوامر الشراء والبيع من حيث السعر ومن حيث مدة السريان، إضافة إلى أمر إيقاف الخسارة الذي يتيح للوسيط إدخال أمر الشراء أو البيع إلى نظام التداول مع اشتراط عدم تفعيله حتى يتحقق الشرط المتعلق بوصول سعر الورقة المالية المعنية إلى السعر المشتراط في الأمر. كما تتضمن النسخة الجديدة نظاماً جديداً يسمى نظام التحكم المركزي (Central Control Module CCM) ويهدف هذا النظام إلى الحد من مخاطر وأخطاء التداول في البورصة، من خلال التأكد من استيفاء أوامر الشراء والبيع المدخلة لجميع الشروط اللازمة قبل تمريرها إلى نظام التداول الإلكتروني، حيث لا يقبل هذا النظام أوامر الشراء والبيع إلا إذا كانت مدخلة لأرقام عملاء معرفة حسب الأصول لدى مركز إيداع الأوراق المالية، إضافة إلى منع حدوث عمليات البيع بعجز حيث يقوم نظام التحكم المركزي بالتحقق من توفر رصيد الأوراق المالية الكافية لإتمام تنفيذ أمر البيع قبل تمريره إلى نظام التداول الإلكتروني، والعديد من المزايا الأخرى التي تهدف إلى منع حدوث أية أخطاء خلال عمليات التداول. وقد تطلب تطبيق النسخة الجديدة من نظام التداول إدخال تغييرات جذرية شاملة على جميع مكونات البنية التحتية الإلكترونية للبورصة وللمؤسسات سوق رأس المال، حيث شمل ذلك استخدام أجهزة خادمة جديدة وشبكات اتصال وأجهزة موجهة وشبكات ألياف ضوئية جديدة.



## ٢. الإطلاق الرسمي لمشروع تطوير الأنظمة التحتية لمؤسسات سوق رأس المال

أطلقت مؤسسات سوق رأس المال الأردني رسمياً مشروع تطوير الأنظمة التحتية لمؤسسات سوق رأس المال والمتضمن إطلاق الأنظمة الإلكترونية الجديدة للتداول والرقابة والإيداع، بمشاركة كل من وزيرة التخطيط والتعاون الدولي وسفير البعثة المفوضية الأوروبية في عمان ومدير الأسواق النقدية في بورصة نيويورك يورونكست وممثلون عن كافة مؤسسات سوق رأس المال. وقد حضر الإطلاق الرسمي للمشروع ما يقارب من ١٥٠ مشاركاً يمثلون عدداً من المسؤولين وخبراء الاقتصاد وشركات الخدمات المالية وممثلين عن المؤسسة التطوعية للخدمات المالية Financial Services Volunteer Corp (FSVC) وبحضور حشد واسع من الإعلاميين.

## ٢. مشروع التداول عبر الإنترنت.

استكملت بورصة عمان كافة الإجراءات التحضيرية اللازمة لإطلاق خدمة التداول عبر الإنترنت من حيث إنفاذ تعليمات تداول الأوراق المالية عبر الإنترنت، وإعداد نموذج اتفاقية خدمة التداول بين الوسيط والعميل ونماذج إفصاح مخاطر التداول عبر الإنترنت وخطة طوارئ شركة الوساطة في حال حدوث أي خلل في الخدمة وذلك لاستخدامها من قبل شركات الوساطة الراغبة بتفعيل خدمة التداول عبر الإنترنت. وقد قامت بورصة عمان بوضع متطلبات خاصة للبنية التحتية للوسطاء المعنيين لضمان توفير خدمات ذات نوعية عالية للعملاء إضافة إلى قائمة إجراءات و توثيق دقيقة مستوحاة من نظام ISO 27000. هذا وقد تم الانتهاء من عمليات الفحص والاختبار اللازمة لبرامج التداول عبر الإنترنت، حيث تم عقد العديد من الاختبارات الداخلية للبورصة بالإضافة إلى الاختبارات التي تمت بمشاركة هيئة الأوراق المالية وشركات الوساطة ذات العلاقة، وتقوم البورصة حالياً بالتعاون مع عدد من شركات الوساطة بالإعدادات النهائية لمشروع خدمة التداول عبر الإنترنت لإطلاقها في مطلع عام ٢٠١٠.



## ٤. مشروع تحديث الموقع الإلكتروني.

أطلقت بورصة عمان النسخة الجديدة من الموقع الإلكتروني للبورصة والذي تم تصميمه بشكل عصري وحديث يرقى إلى المعايير العالمية المتطورة المستخدمة في هذا المجال. ويتميز الموقع الجديد بتصميم مرن يتيح تفاعل أكبر بين المستخدم والموقع كما أن التكنولوجيا المتطورة التي بني عليها الموقع الجديد ستوفر أسلوب بحث متطور وذكي بحيث يمكن البحث عن معلومات شركة ما من خلال رمزها أو جزء من اسمها بكل سهولة، كما ستعمل هذه التكنولوجيا على تحسين كفاءة محركات البحث التي ستتيح للمستخدم الوصول للمعلومة بسرعة ويسر وتمكنه من البحث في كافة محتويات الموقع. كما تم تطوير رسومات بيانية بالاعتماد على تكنولوجيا Flash، بحيث أصبح بإمكان المستخدم استعراض رسوم بيانية استناداً إلى بيانات تاريخية ولفترات زمنية مختلفة (Customized)، وبموجب الموقع الجديد أصبح بإمكان المستخدم مراقبة الشركات الأكثر ارتفاعاً في أسعار أسهمها والأكثر انخفاضاً بشكل حي ومباشر خلال جلسة التداول والحصول على الملخص اليومي بنهاية جلسة التداول إما بشكل جدول أو بشكل نص مكتوب. ومن المعلومات الجديدة التي تم إضافتها للموقع الجديد نشرات التداول اليومية والأسبوعية والشهرية والسنوية بشكل تاريخي منذ عام ٢٠٠١، حيث أصبح بإمكان المستخدم الحصول على نشرات التداول للفترات التي يرغب بها. كما أصبح بإمكان المستخدم إضفاء الطابع الشخصي الخاص به (Personalization) على الموقع من خلال عمل نافذة خاصة به وحفظ المعلومات التي يرغب في إظهارها بها بحيث يتمكن من استعادة هذه المعلومات في كل مرة يتصفح بها الموقع.

أما من الناحية الفنية فقد تم استكمال تجهيز البنية التحتية للموقع الإلكتروني الجديد للبورصة والإشراف على تحميل و تطبيق البرامج الخاصة به، حيث تم إعداد ٢٢ جهاز خادم Servers لتوفير متطلبات الموقع من قدرة استيعابية وكفاءة عالية، إضافة إلى توفير عدد من الأجهزة الخادمة للعمل كبديل في حالة حدوث عطل في الأجهزة الأخرى لضمان استمرارية عمل الموقع وتزويد جمهور المستخدمين بالمعلومات دون انقطاع. وتم

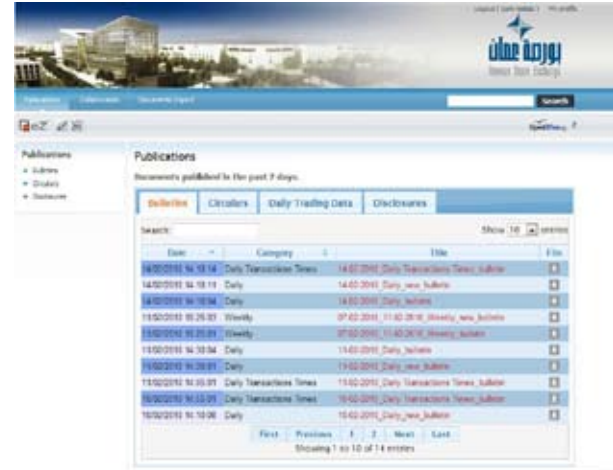


أيضا إعداد نظام لنسخ بيانات الموقع بشكل دوري لتوفير نسخة احتياطية من البيانات لحفظها والرجوع إليها عند اللزوم. كما تم ربط الموقع بنظام لمراقبة عمل الأجهزة الخادمة والتنبيه في حال وجود مشاكل في الموقع.

### ٥. مشروع نظام الأرشفة الجديد لبورصة عمان.

تم الانتهاء من تحديث نظام الأرشفة الخاص ببورصة عمان، وقد تم تصميمه باستخدام برنامج عصري ومتطور يسمى eZpublish يستخدم في عدد من المؤسسات الرائدة الكبرى في العالم العاملة في مختلف المجالات. حيث يوفر النظام الجديد أسلوب بحث متطور عن الوثائق المطلوبة، حيث بإمكان المستخدم إجراء البحث عن المعلومات والبيانات التاريخية المتوفرة لدى البورصة منذ عام ٢٠٠١، حسب رغبته بطريقة سهلة وميسرة وسريعة. كذلك يتيح نظام الأرشفة الجديد إمكانية تحميل الوثائق والمعلومات المرسله من قبل شركات الوساطة والشركات المساهمة العامة بشكل تلقائي سواء تم استلامها على شكل نسخة إلكترونية أو ورقية أو عبر البريد الإلكتروني أو عبر الفاكس مما يقلل من احتمالية فقدان المعلومات عند عملية التحميل والأرشفة للمعلومات بشكل يدوي. وستكون عملية الترميز والتخزين لهذه الوثائق بشكل تلقائي. وقد تم إتاحة المعلومات والبيانات والوثائق الموجودة على نظام الأرشفة الجديد على الموقع الإلكتروني للبورصة مما يساعد في توفير هذه المعلومات للمستثمرين بشكل تاريخي.

ومن الناحية الفنية تم تجهيز البنية التحتية لنظام الأرشفة الجديد والإشراف على تحميل وتطبيق البرامج الخاصة به، حيث تم إعداد جهازين خادمين Servers لتوفير متطلبات النظام من قدرة استيعابية وكفاءة بحيث يعمل الجهاز الخادم الثاني تلقائيا في حال وجود عطل في الجهاز الأول لضمان استمرارية عمل النظام دون انقطاع. وتم أيضا إعداد نظام لنسخ بيانات نظام الأرشفة بشكل دوري لتوفير نسخة احتياطية من البيانات لحفظها والرجوع إليها عند اللزوم. كما تم ربط نظام الأرشفة بنظام متطور لمراقبة عمل الأجهزة الخادمة والتنبيه في حال وجود مشاكل في النظام.



### ٦. نظام إدارة المعلومات Management Information System

قامت البورصة بتطوير نظام إدارة المعلومات وذلك بتعديل العديد من التطبيقات المستخدمة فيه، وإضافة العديد من الشاشات والتقارير التي قام موظفو البورصة بطلبها استجابة للتغيرات التي طرأت من استخدام النسخة الجديدة من نظام التداول الإلكتروني NSC V900 الحديث. كما تم تطوير نظام ال MIS وتحديثه من نسخة Oracle Developer 6i والتي تعتبر نسخة مكتبية إلى نسخة Oracle Developer 10g والتي تقوم بتشغيل نسخة البرنامج الموجودة في الخادم Application Server باستخدام متصفح الإنترنت وتسمى هذه العملية التشغيل باستخدام الشبكة العنكبوتية Web Enabled.

### ٧. إنشاء موقع إدارة الكوارث في اربد.

تم تجهيز البنية التحتية لموقع إدارة الكوارث الجديد في اربد من أجهزة خادمة لنظام التداول وأجهزة خادمة لبرنامج GL ونظام MIS ، كما تم إنشاء





خط اتصالات خاص يربط بين موقع البورصة والموقع الجديد. ويعتبر هذا الموقع هو الثاني لبورصة عمان لإدارة الكوارث بعد موقع مجمع بنك الإسكان وبذلك يصبح هناك موقعين احتياطيين للبورصة الأول داخل مدينة عمان والثاني في مدينة اربد.



#### ٨. تحديث أجهزة UPS في مبنى سوق رأس المال الأردني والمولد في مجمع بنك الإسكان.

تم تركيب أجهزة (Uninterruptible Power Supply UPS) متطورة بقدرة 120KVA وتعمل بشكل متوازي ثنائي في مبنى سوق رأس المال الأردني كما سيتم خلال العام ٢٠١٠ تركيب مولد جديد في مجمع بنك الإسكان بقدرة 250KVA بالإضافة إلى لوحة توزيع كهربائي Power Distribution Unit (PDU) يتم التحكم بها عن بعد. وتعتبر هذه الزيادة ضرورية نظرا لزيادة عدد الأجهزة الخادمة بعد تشغيل نظام التداول الجديد.

#### ٩. ربط أجهزة الإنذار مع GSM MODEM.

قامت البورصة بربط أنظمة المراقبة في غرف الأجهزة الخادمة بنظام إنذار من خلال شبكات الأجهزة الخلوية Global Systems for Mobile Communications (GSM)، حيث يقوم الجهاز بإرسال رسائل نصية Short Messaging Services (SMS) إلى الأشخاص المعنيين في حال حدوث طارئ كارتفاع درجة حرارة غرفة الخادم الرئيسية عن الحد المسموح به أو في حال حدوث تسرب للمياه، كما يقوم هذا الجهاز بمراقبة سلامة عمل نظام التداول وإعلام الموظفين المعنيين عند تشغيل النظام في الصباح وإغلاقه في نهاية اليوم بشكل سليم، وذلك لان البنية التحتية للبورصة من غرف أجهزة خادمة وشبكات اتصال تحتاج إلى مراقبة مستمرة على مدار الساعة لضمان استمرار تدفق خدمات البورصة بدون انقطاع مما يترتب عليه ضرورة معرفة أية مشاكل أو أحداث طارئة في حال حدوثها مباشرة.



#### ١٠. تجهيز البنية التحتية لمبنى سوق رأس المال الأردني الجديد.

بدأت بورصة عمان، بالاشتراك مع اللجنة المختصة بمتابعة تنفيذ مشروع مبنى المركز المالي الوطني، بوضع المواصفات اللازمة للبنية الفنية التحتية من خطوط اتصال وشبكات للمبنى الجديد، بحيث تكون على درجة عالية من الكفاءة والحداثة لتلبي احتياجات سوق رأس المال، ومن الجدير بالذكر أن المركز المالي الوطني سوف يكون أول مبنى مجهز بالكامل بشبكة من الألياف الضوئية في المملكة.

#### ١١. تطوير برامج خاصة للربط مع مركز إيداع الأوراق المالية

١- برنامج CCM File Transporter v.1.0 حيث يقوم هذا البرنامج بالتأكد من سلامة الملف الخاص بمركز إيداع الأوراق المالية وإرساله بشكل فوري إلى نظام التداول الإلكتروني، ثم إرسال رسائل نصية SMS للموظفين المعنيين لإعلامهم بوصول هذا الملف لمتابعة إجراءات إغلاق جلسة التداول.

٢- برنامج SDC Interface v.1.0 لإرسال عقود الحافظ الأمين لمركز الإيداع وإرسال العقود المنفذة والتي يستعلم عنها مركز الإيداع.



## ١٢. تعديل الأنظمة المساعدة لنظام التداول الإلكتروني

تطلب تطبيق نظام التداول الإلكتروني تعديل العديد من الأنظمة المساعدة له وخصوصاً تلك المتعلقة بنشر المعلومات حيث تم تعديل برامج بث المعلومات Feedshop v.2.5.6، ونظام تخزين العقود المنفذة بشكل فوري والذي يتيح للوسطاء إرسال رسائل نصية SMS إلى عملائهم لإعلامهم بتنفيذ أوامرهم، ونظام تخزين عقود المطلعين، ونظام مراقبة السوق Market Analysis System (MAS) وهو النظام الذي تستخدمه الجهات المعنية في البورصة للمراقبة على جلسة التداول، وبرنامج بث الأسعار للتلفزيون الأردني TV Feeder v1.4.

## ١٣. نظام مراقبة التداول عبر الإنترنت www.aselive.jo

لقد تم تطوير هذا البرنامج بالأساس للعمل مع متصفح الإنترنت Internet Explorer7، إلا أنه تبين وجود عدد كبير من مستخدمي الإنترنت ممن يستخدمون متصفحات أخرى مثل Safari, Google Chrome, Firefox. ومن أجل توفير خدمة أفضل لهؤلاء المستخدمين قامت البورصة بتعديل النظام بحيث يتمكن جميع المستخدمين من الاستفادة من هذا البرنامج بغض النظر عن نوعية المتصفح لديهم، ويتيح هذا البرنامج للمستخدم إمكانية مراقبة التداول بشكل حي ومباشر من خلال الإنترنت.

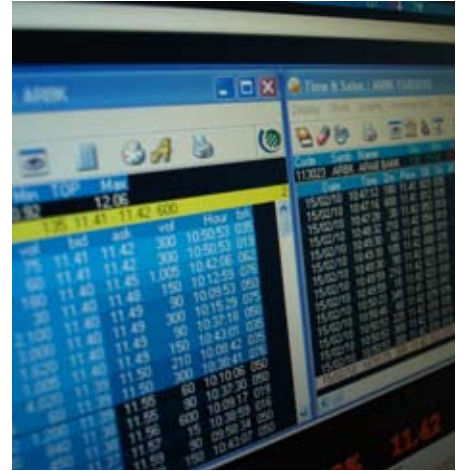

## ثالثاً: الإفصاح ونشر المعلومات

قامت بورصة عمان في مجال الإفصاح ونشر المعلومات خلال العام ٢٠٠٩ بما يلي:

- توقيع اتفاقيات نشر المعلومات مع العديد من شركات تزويد المعلومات، وذلك سواء من خلال شاشات مراقبة السوق أو شاشات عرض المعلومات GL، أو من خلال عرض الشريط المتحرك لأسعار الأوراق المالية المتداولة في البورصة، أو اتفاقيات عرض شريط الأسعار على شاشات القنوات التلفزيونية. فقد تم توقيع (٣) اتفاقيات نشر معلومات من خلال شاشات عرض المعلومات الـ GL ليبلغ عدد الاتفاقيات الموقعة من خلال هذه الوسيلة (١٠) اتفاقيات، كذلك تم توقيع (٦) اتفاقيات لنشر المعلومات من خلال شاشات مراقبة السوق، وبذلك يرتفع عدد الاتفاقيات الموقعة لتوزيع المعلومات من خلال شاشات مراقبة السوق إلى (٢٤) اتفاقية. كما تم توقيع (٨) اتفاقيات نشر معلومات من خلال الشريط المتحرك لأسعار الأسهم وبذلك يصل عدد الاتفاقيات الموقعة والمتعلقة بالشريط الإلكتروني المتحرك (٨٦) اتفاقية.

- وقد تم خلال العام ٢٠٠٩ استحداث اتفاقية جديدة لتنظيم عملية تزويد القنوات التلفزيونية بمعلومات الأسعار الحية للأوراق المالية المتداولة لعرضها على شكل شريط متحرك على شاشات هذه القنوات، وذلك عقب قيام عدد من القنوات الفضائية بالتقدم بطلبات للبورصة للحصول على هذه المعلومات.

- كما أصدرت بورصة عمان دليل الشركات المساهمة العامة لعام ٢٠٠٩،



حيث يتضمن الدليل معلومات عامة عن الشركات المساهمة العامة المدرجة في بورصة عمان وغير المدرجة مثل عناوين الشركات وأسماء أعضاء مجالس إدارتها وكبار المساهمين وهيكل المساهمين فيها، إلى جانب أسماء مدققي حسابات الشركات ومستشاريها القانونيين وأعداد العاملين فيها. كما يضم هذا الدليل المعلومات المالية للشركات المساهمة المتعلقة بقائمة المركز المالي وقائمة الدخل وقائمة التدفق النقدي للأعوام من ٢٠٠٥ ولغاية ٢٠٠٨.

### رابعاً: أدوات مالية جديدة

بدأت بورصة عمان خلال العام ٢٠٠٩ وبالتعاون مع المنظمة التطوعية للخدمات المالية (FSVC) بدراسة لاستحداث وإدخال أدوات مالية جديدة إلى السوق، وهي صناديق المؤشرات المتداولة (Exchange Traded Funds (ETF)، وهي عبارة عن صناديق استثمارية مفتوحة تتبع حركة مؤشر معين، وتتكون من سلة من الأوراق المالية المتداولة في البورصة والتي تشكل عينة الشركات المكونة للمؤشر المتبع وبنفس الأوزان، حيث يمكن إدراج وتداول الوحدات المكونة لهذه الصناديق في سوق الأوراق المالية مثل الأسهم والسندات، وقد بدأت مؤسسات سوق رأس المال بدراسة المواضيع التشريعية والفنية المتعلقة بتسجيل وإصدار هذه الأوراق في السوق وآلية تداولها، بالإضافة إلى دراسة الممارسات الدولية المتبعة في هذا المجال وذلك للأخذ بما يتناسب منها مع البيئة التشريعية والفنية في الأردن.

### خامساً: التوعية والإعلام

١. عقدت بورصة عمان محاضرات لتوعية جمهور المتعاملين بالأوراق المالية حول مزايا النسخة الجديدة من نظام التداول الإلكتروني NSC V900 وأهم التعديلات التي جرت على قواعد التداول في البورصة، وجاء عقد هذه المحاضرات انسجاماً مع السياسة العامة لبورصة عمان في مجال زيادة الوعي لدى المتعاملين والمهتمين بالأوراق المالية وخاصة فيما يتعلق بالأنظمة والقواعد التي تحكم عمليات تداول الأوراق المالية في البورصة. وقد تجاوز عدد المشاركين في هذه المحاضرات ١٠٠ مشارك.
٢. بمناسبة مرور عشر سنوات على تأسيس بورصة عمان، قامت البورصة بإصدار كتيب بعنوان «أهم الأحداث» يتضمن الإنجازات التي حققتها بورصة عمان خلال السنوات العشر من الناحية التشريعية والتقنية وفي مجال الإفصاح ونشر المعلومات والتعاون العربي والدولي، بالإضافة إلى أهم الأحداث التي جرت في البورصة خلال الفترة من ١٩٩٩-٢٠٠٨.
٣. عقدت بورصة عمان بالتعاون مع بورصة أثينا وبورصة سالونيك The Athens Stock Exchange and Thessaloniki Stock Exchange برنامجاً تدريبياً استمر لمدة أربعة أيام، حيث ركز هذا البرنامج على المواضيع الأساسية المرتبطة بسوق رأس المال والتعامل بالأوراق المالية مثل سوق المشتقات المالية وإدارة المخاطر والتحوط والتحليل الفني والتحليل الأساسي وعلاقات المستثمر. وقد ألقى المحاضرات مجموعة من الخبراء من بورصتي اليونان سالونيك. ومما يذكر بأن عدد المشاركين في هذا البرنامج التدريبي بلغ ١٠٠ مشارك من بورصة



عمان وهيئة الأوراق المالية ومركز إيداع الأوراق المالية وشركات الخدمات المالية، وتجدر الإشارة إلى أن بورصة عمان ومؤسسات سوق رأس المال تربطها علاقات وثيقة مع بورصتي أثينا وسالونيك في مختلف مجالات صناعة الأوراق المالية والمجالات الفنية والتقنية المرتبطة بأسواق رأس المال.

٤. عقد في مقر بورصة عمان محاضرة حول صناعة الأوراق المالية قبل وبعد الأزمة بالتعاون مع بورصة أثينا. وتضمنت المحاضرة محاور عدة من أهمها أوضاع البورصات قبل وبعد الأزمة العالمية، واتفاقية التعاون بين مجموعة بورصات هيلينك وبورصة عمان الخاصة بالأنظمة الإلكترونية المقترحة لربط البورصات بنظام تداول يتيح الفرصة أمام المستثمرين في شتى أنحاء العالم للاستثمار في أي من البورصات المشمولة بالاتفاقية بسهولة ويسر ومناقشة خطوات تطبيق هذا النظام.

٥. عقدت بورصة عمان حملة تثقيفية وتوعوية في جنوب المملكة لنشر ثقافة الاستثمار وزيادة الوعي لدى المواطنين والمتعاملين بالأوراق المالية حيث تم عقد يوم علمي بالتعاون مع جامعة مؤتة، ويوم علمي بالتعاون مع الجامعة الأردنية فرع العقبة، تخلله عقد عدد من المحاضرات التثقيفية لطلاب الجامعتين، حيث ركزت هذه المحاضرات على التطورات التقنية والفنية والكمية في بورصة عمان وعلى المواضيع الأساسية المرتبطة بسوق رأس المال الأردني والتعامل بالأوراق المالية، إضافة إلى إعطاء لمحة عن بعض المفاهيم والأدوات الأساسية المرتبطة بسوق رأس المال، بما في ذلك الأسهم والسندات وصناديق الاستثمار المشترك وحقوق الاكتتاب وحوكمة الشركات، كما أقامت بورصة عمان على هامش اليوم العلمي في كلتا الجامعتين معرضاً تم فيه عرض جلسة التداول بشكل حي ومباشر وتوزيع المنشورات بالإضافة إلى الإجابة على استفسارات الطلاب. ومما يذكر بأن هذه المحاضرات قد لاقت إقبالاً كبيراً من قبل الطلاب وقد بلغ عدد المشاركين ما يزيد عن ٥٠٠ مشارك من كل جامعة.

٦. عقدت بورصة عمان بالتعاون مع كلية العلوم الإدارية والمالية قسم العلوم المالية والمصرفية بجامعة فيلادلفيا محاضرة تثقيفية لنشر ثقافة الاستثمار وزيادة الوعي لدى طلاب قسم العلوم المالية والمصرفية، حيث تم استعراض التطورات الحديثة في سوق رأس المال الأردني بما في ذلك التطورات التقنية والفنية والتشريعية، إضافة إلى إعطاء لمحة عن بعض المفاهيم والأدوات الأساسية المرتبطة بسوق رأس المال، بما في ذلك الأسهم والسندات، إضافة إلى مناقشة الأزمة المالية العالمية وأثرها على الاقتصاد الأردني بشكل عام وبورصة عمان بشكل خاص.

٧. عقدت بورصة عمان بالتعاون مع قسم العلوم المالية بكلية العلوم الإدارية بالجامعة الألمانية الأردنية محاضرة حول الأزمة المالية العالمية وأثرها على الأسواق المالية والإجراءات التي اتخذتها مؤسسات سوق رأس المال لمواجهة آثار الأزمة المالية العالمية على السوق الأردني.

### سادساً: احتفال بورصة عمان بمرور ١٠ سنوات على تأسيسها

احتفلت بورصة عمان في العام ٢٠٠٩ بمرور عشر سنوات على تأسيسها، حيث أقامت حفل استقبال شارك فيه عدد من ممثلي القطاع المالي والمصرفي المحلي والدولي. وقد تم تكريم أعضاء مجالس إدارة البورصة وموظفيها الذين أنهوا عشر سنوات من الخدمة في البورصة.



## سابعاً: الحضور المحلي والعربي والدولي

### على المستوى المحلي:

- وقّعت مؤسسات سوق رأس المال الأردني مذكرة تفاهم مع الجامعة الأردنية تهدف إلى بدء العمل على تأسيس كرسي جلاله الملك عبد الله الثاني لدراسات الأوراق المالية في الجامعة. ويهدف كرسي جلاله الملك عبد الله الثاني لدراسات الأوراق المالية إلى تعميق المعرفة المهنية المتخصصة بسوق الأوراق المالية وتشريعاتها المحلية والعالمية والممارسات الدولية لدى الطلاب في الجامعات الأردنية من خلال استقطاب خبراء لتدريب مواد متخصصة عملية حول سوق رأس المال في الجامعة، بهدف تعميق الثقافة في سوق الأوراق المالية وتطوير المهن العاملة في هذا القطاع.



### استقبال الوفود:

- استقبلت بورصة عمان في مقرها عدداً من الوفود الرسمية والطلابية من عدد من الجهات المحلية والعربية والدولية وضمن هذا الإطار:
  - قام رئيس الوزراء بزيارة لمؤسسات سوق رأس المال، حيث تم اطلاعه على البنية التحتية لبورصة عمان ومؤسسات سوق رأس المال، واستمع لشرح حول أهم الإنجازات التي تم تحقيقها في مجال تطوير البنية التحتية الإلكترونية للبورصة ومؤسسات سوق رأس المال، خاصة في مجال تطبيق نظام التداول الإلكتروني الجديد وربطه بنظام الرقابة لدى هيئة الأوراق المالية وأنظمة مركز الإيداع الإلكترونية، هذا بالإضافة إلى التطورات الحديثة التي تقوم بها البورصة في مجالات نشر المعلومات وتطوير الموقع الإلكتروني الجديد، كما قام رئيس الوزراء بزيارة لمواقع الأجهزة الخادمة بمؤسسات السوق واطلع على التجهيزات الحديثة التي بدأت مؤسسات السوق باستخدامها مؤخراً ضمن إطار مشروع تطوير البنية التحتية.
  - استقبلت بورصة عمان في مقرها السفير الروماني والسفير اليوناني ووفد من بورصة قبرص ووفد من البورصة اليونانية، كما استقبلت وفداً من هيئة الأوراق السورية.
  - استقبلت بورصة عمان وفد عسكري من كلية الأمير حسين بن عبد الله الفنية العسكرية، ووفد عسكري من كلية الدفاع الوطني الملكية الأردنية، ووفد عسكري من ضباط الدفاع الجوي الملكي، ووفد عسكري من كلية ضباط مدرسة الدفاع الجوي الملكي.
  - استقبلت بورصة عمان في مقرها عدداً من الوفود الطلابية من الجامعات المحلية والعربية، حيث استقبلت وفد طلابي من الجامعات الأردنية الرسمية من حملة درجة البكالوريوس في القانون، ووفد طلابي من كلية تدريب عمان من قسم العلوم المالية والمصرفية، ووفد من كل من جامعة الإسراء ومدرسة أم عمارة ووفدين من الجامعة العربية الدولية بدمشق. وقد تم تقديم شرحاً للوفود الزائرة عن طبيعة عمل البورصة وعن أهم التطورات التي شهدتها سوق رأس المال الأردني من النواحي التشريعية والتقنية، كما تم اطلاع الوفود على أعمال البورصة وأعمال شركات الخدمات المالية وتم اصطحابهم في جولات إلى قاعة المستثمرين ومرافق البورصة المختلفة.
  - استقبلت بورصة عمان وفد البنك الدولي المتخصص بالأسواق المالية



وتم اطلاعه على أنظمة الرقابة المُطبقة في البورصة ومدى فاعليتها في ضبط الممارسات المخالفة للأنظمة والتعليمات المعمول بها.

استقبلت بورصة عمان مدير الإدراج بقسم تطوير الأعمال من بورصة ناسداك دبي، حيث قدم شرحاً بحضور عدد من ممثلي مؤسسات سوق رأس المال الأردني عن هيكل بورصة ناسداك دبي وعن طبيعة الأوراق المالية المتداولة فيها من مشتقات وصناديق استثمار ومنتجات مالية إسلامية مثل الصكوك الإسلامية، وذلك بهدف التعريف بأوجه التعاون بين بورصة عمان وبورصة ناسداك دبي.

استقبلت بورصة عمان وفداً من بورصتي اليونان وقبرص. حيث قدم الوفد خلال الاجتماع شرحاً عن مشروع إنشاء شبكة معلومات تربط مجموعة من البورصات في أوروبا والشرق الأوسط وإفريقيا (XNET/DAC06). ويهدف المشروع إلى إنشاء شبكة معلومات تربط أسواق رأس مال وبورصات الدول المشاركة لإبراز هذه الأسواق عالمياً وتحسين إمكانية الوصول إليها والتعامل من خلالها من قبل مستثمري العالم. وقد التقى أعضاء الوفد باللجان الفنية من كل من هيئة الأوراق المالية وبورصة عمان لمناقشة الجوانب الفنية للمشروع، كما تم دراسة النواحي القانونية لاتفاقية المشروع وكيفية تطبيقه. وقد تم توقيع ملحق الاتفاقية بين بورصة عمان وبورصة اليونان.

استضافت بورصة عمان الأمين العام للاتحاد البورصات العربية حيث ألقى محاضرة حول خطط وبرامج الاتحاد وتطرق إلى دور الأسواق المالية في الاقتصاديات الوطنية وانعكاسات الأزمة المالية الدولية على الأسواق العربية، وقد حضر اللقاء ممثلون عن مؤسسات سوق رأس المال الأردني وشركات الخدمات المالية.



### على المستوى العربي:

شاركت بورصة عمان في أعمال المؤتمر الرابع للاستثمار وأسواق رأس المال الذي عُقد في دمشق/ سوريا، حيث تم تقديم محاضرة حول أدوات الاستثمار المشترك ودورها في تعزيز الاستثمار. كما شاركت بورصة عمان على هامش المؤتمر بجناح خاص تم من خلاله تقديم شرح لزوار الجناح عن آلية وقرص الاستثمار في بورصة عمان وعن التطورات الحديثة التي وصلت إليها بورصة عمان في الجوانب التشريعية والتقنية.

شاركت بورصة عمان في المنتدى الاقتصادي الأول والذي عقد في دمشق/ سوريا، حيث تم تقديم عدد من محاضرات التوعية في مجالات التحليل المالي والتحليل الفني وصناديق الاستثمار المشترك.

وشاركت في مؤتمر تكنولوجيا المعلومات المالية والذي عُقد في البحرين، وضم العديد من شركات التكنولوجيا المتخصصة بعمل برامج إلكترونية للقطاع المالي. وعرض آخر التطورات التي توصلت لها شركات تكنولوجيا المعلومات المتعلقة بالمؤسسات المالية.

كما شاركت في الاحتفال الرسمي لافتتاح سوق دمشق للأوراق المالية، وقد قام رئيس مجلس إدارة سوق دمشق للأوراق المالية بتكريم بورصة عمان ومنحها درع سوق دمشق للأوراق المالية تقديراً للجهود والإسهامات التي قدمتها بورصة عمان في إنشاء سوق دمشق المالية، كما تم تكريم هيئة الأوراق المالية بهذه المناسبة. ومما يذكر بأن مؤسسات سوق رأس المال في الأردن قد أسهمت في تقديم مختلف أشكال الدعم لتمكين سوق دمشق للأوراق المالية من القيام بمهامه



بما في ذلك عقد برامج تدريبية للفائزين على مؤسسات السوق في سوريا وكذلك تقديم الدعم الفني والخبرات المتخصصة في المجالات التشريعية والتكنولوجية والفنية، حيث لا يزال التعاون قائماً في مختلف المجالات لما لذلك من أهمية كبيرة في تعزيز أواصر التعاون المشترك بين أسواق المال لخدمة الاقتصاد الوطني في كلا البلدين الشقيقين. بحضور رئيس الوزراء الأردني ورئيس وزراء جمهورية مصر العربية وعدد من الوزراء والمسؤولين الأردنيين والمصريين وقعت في دار رئاسة الوزراء بجمهورية مصر العربية مذكرة تفاهم بين بورصة عمان والبورصة المصرية. وجاء توقيع مذكرة التفاهم ضمن إطار اجتماعات الدورة الثانية والعشرين للجنة العليا الأردنية المصرية المشتركة تدعياً لأواصر التعاون القائم بينهما وتأكيداً لرغبة كل منهما بالارتقاء بمستوى التنسيق وزيادة آفاق التعاون المشترك في المجالات المتعلقة بتبادل الخبرات والمعلومات وتطوير الإجراءات والتشريعات وزيادة الوعي الاستثماري، وبما يدعم القدرة التنافسية لبورصتي البلدين بين الأسواق الأخرى. وتتضمن مذكرة التفاهم التأكيد على أهمية تعزيز التعاون بين المؤسسات خاصة شركات الوساطة وبنوك الاستثمار والتنسيق بين البلدين في ما يتعلق بقواعد العضوية لتسهيل التعامل بين السوقين. كما تضمنت مذكرة التفاهم تشكيل لجنة فنية مشتركة مهمتها التنسيق بين الطرفين للإشراف على تطبيق أحكام مذكرة التفاهم وتعميق التبادل بين السوقين.

كذلك فقد شاركت بورصة عمان في أعمال المؤتمر الأول حول "إدارة المخاطر المعلوماتية واستمرارية الأعمال" في أسواق المال العربية، والذي عقد في مدينة بيروت/ لبنان بتنظيم من اتحاد البورصات العربية.



### أما فيما يتعلق بالتعاون الدولي فقد:

وقعت بورصة عمان ومؤسسات سوق رأس المال الأردني مذكرة تفاهم مع الوكالة الأمريكية للإنماء الدولي USAID والمنظمة التطوعية للخدمات المالية FSVIC، لبدء بتنفيذ مشروع برنامج المساعدات المقدم من مؤسسة FSVIC وبدعم من الـ USAID حيث يركز المشروع على مراجعة التشريعات التي تحكم سوق رأس المال الوطني وتحديثها وفق أحدث الممارسات الدولية، بالإضافة إلى دراسة البنية التقنية لمؤسسات السوق. ويقوم برنامج المساعدات بالعمل مع مؤسسات السوق بالتركيز على عدد من المواضيع الهامة منها، الرقابة على شركات الخدمات المالية والمعتمدين الماليين العاملين في بورصة عمان، والعمل على جذب الاستثمارات الأجنبية إلى السوق واستحداث أدوات مالية جديدة مناسبة لسوق رأس المال الوطني. كما ستقوم منظمة FSVIC بالعمل مع خبراء ومتخصصين لإعداد مسودة قانون يتعلق باندمج الشركات ودخول مساهمين إستراتيجيين في الشركات المساهمة العامة، إضافة إلى تدريب الموظفين العاملين في شركات الخدمات المالية الأردنية ومؤسسات السوق وإجراء دراسة شاملة للبنية التشريعية والتقنية المعمول بها في سوق رأس المال وبالأخص تلك التي تتعلق بالرقابة على شركات الخدمات المالية والتداول في السوق. وقد وقع على مذكرة التفاهم كل من رئيس هيئة الأوراق المالية نيابة عن مؤسسات سوق رأس المال الأردني، ومدير المؤسسة الأمريكية للإنماء الدولي USAID، ومدير المنظمة التطوعية للخدمات المالية FSVIC. وقد حضر حفل



التوقيع عدد من المسؤولين في مؤسسات سوق رأس المال. بالتزامن مع زيارة جلالة الملك عبد الله الثاني المعظم الى رومانيا وضمن إطار المنتدى الاقتصادي الأردني الروماني وقعت بورصة عمان وبورصة بوخارست مذكرة تفاهم لتعزيز وتمتين الصلات الموجودة بين المؤسسات، حيث توفر الاتفاقية آلية تعاون طويل الأجل لتعزيز وتطوير قنوات الاتصال واستمرارية العلاقة بين البورصتين بما يعود بالفائدة المتبادلة في مجال الخدمات المالية على كلا البلدين، وجاء توقيع هذه المذكرة تعزيزاً لأسس التعاون الاقتصادي المشترك وللتعريف بسوق رأس المال في كلا البلدين وتبادل الخبرات بين البورصتين في مختلف المجالات الفنية والتدريب مما يساهم في زيادة الاستثمارات المشتركة بين البلدين وجذب الاستثمار الأجنبي لسوق رأس المال الأردني.

شاركت بورصة عمان في ورشة العمل التي عقدها الاتحاد الدولي للبورصات (World Federation of Exchanges (WFE) في مدينة زيورخ/ سويسرا حول القيادة ووسائل الاتصال. وقد تم خلال الورشة تقديم عدداً من المحاضرات تناولت الإجراءات التي يجب على البورصات اتخاذها في التعامل مع الأزمة المالية العالمية الراهنة.

كما شاركت في أعمال مؤتمر أسواق الشرق الأوسط وشمال أفريقيا الذي عقد ببورصة نيويورك ورونكست بحضور مجموعة من مدراء أسواق منطقة الشرق الأوسط وشمال أفريقيا بالإضافة إلى عدد من الشركات المدرجة بتلك الأسواق وبحضور ممثلين عن أكبر الصناديق الاستثمارية ومدراء المحافظ الاستثمارية العالمية.

وشاركت بورصة عمان في أعمال مؤتمر «دور الأسواق المالية في مواجهة الأزمة المالية العالمية» الذي عقده منظمة التعاون الاقتصادي والتنمية OECD ومركز المشاريع الخاصة التابع لغرفة التجارة الأمريكية CIPE for International Private Enterprise واتحاد المصارف العربية.

وشاركت بورصة عمان في الاجتماع السنوي لهيئة الرقابة الأمريكية لتطوير أسواق رأس المال الذي عقد في العاصمة الأمريكية واشنطن وتناول عدة مواضيع متعلقة بتطوير أسواق رأس المال والجوانب التشريعية وأساليب الرقابة الحديثة.

شاركت بورصة عمان في اجتماعات اللجنة التنفيذية ولجنة العمل التابعتين لاتحاد البورصات الأوروبية الآسيوية Federation of Euro-Asian Stock Exchanges FEAS الذين تم عقدهما في بيلاروسيا، حيث ترأست بورصة عمان اجتماع لجنة العمل الذي تم خلاله مناقشة العديد من القضايا الهامة والتي تتعلق بعمل الاتحاد، كما تم مناقشة موضوع المؤشر الجديد للاتحاد الذي تم إطلاقه بالتعاون مع شركة داوجونز العالمية، وتم كذلك مناقشة موضوع تطوير وتحديث مركز بيانات الاتحاد FEAS Data Center.

وشاركت في اجتماع لجنة العمل للاتحاد الدولي للبورصات WFE الذي عقد بمدينة اسطنبول/ تركيا. وتم خلال الاجتماع مناقشة العديد من القضايا من أهمها دور البورصات في موضوع حوكمة الشركات وقدرة تلك البورصات على إلزام الشركات المدرجة بمعايير الحوكمة المؤسسية، وذلك لتعزيز المنافسة بين البورصات التي تم خصصتها، كما تم مناقشة أنظمة البيع على المكشوف و التطورات التي شهدتها أسواق المشتقات المالية، وقد تم أيضا التطرق إلى سياسة الاتحاد في






تجاوز الأزمة المالية، كما تم مناقشة التقارير المقدمة من قبل فرق العمل الخاصة للاتحاد.

كذلك فقد شاركت بورصة عمان في اجتماعات لجنة العمل واللجنة التنفيذية والجمعية العامة لاتحاد البورصات الأوروبية الآسيوية FEAS والذين تم عقدهم في مدينة بودفا بجمهورية الجبل الأسود. وقد ترأست بورصة عمان اجتماع لجنة العمل الذي تم خلاله مناقشة مجموعة من المواضيع المتعلقة بعمل الاتحاد والخطة الاستراتيجية الخمسية الحالية للاتحاد، كما شاركت البورصة في اجتماع الهيئة العامة للاتحاد الذي تم خلاله المصادقة على التعديلات التي تم إجراؤها على النظام الأساسي للاتحاد، والموافقة على انضمام أعضاء جدد إلى الاتحاد، والمصادقة على مقترحات وتوصيات اللجنة التنفيذية للاتحاد.


كما شاركت بورصة عمان في برنامج تبادل الزيارات الثنائي الذي ينظمه اتحاد البورصات الأوروبية الآسيوية FEAS بهدف تبادل الخبرات بين البورصات الأعضاء في الاتحاد، حيث قام وفد بورصة عمان بزيارة إلى بورصة اسطنبول تعرف خلالها على آلية العمل في البورصة والأقسام المختلفة فيها.

شاركت بورصة عمان بالاجتماع الثالث لبورصات الدول الأعضاء في منظمة المؤتمر الإسلامي والذي عقد في مدينة إسطنبول/ تركيا بتنظيم من بورصة إسطنبول، حيث تمت مناقشة سبل التعاون بين بورصات الدول الأعضاء وإمكانية إطلاق أدوات مالية إسلامية بالتعاون بين هذه البورصات ومراكز الإيداع، كما تمت مناقشة تقارير وتوصيات فرق العمل المتعلقة بدراسة عدد من المواضيع كإيجاد آلية للربط بين بورصات الدول الأعضاء وتطوير مؤشرات وأدوات مالية إسلامية، بالإضافة إلى مناقشة مقترحات تتعلق بعمليات ما بعد التداول وبرامج التوعية و تثقيف المستثمرين قبي الأسواق المالية الإسلامية.





# الحسابات الختامية



## الصفحة

٤٦	تقرير المحاسب القانوني المستقل
٤٨	قائمة المركز المالي كما في ٣١ كانون الأول ٢٠٠٩ (بيان أ)
٤٩	قائمة الإيرادات والنفقات للسنة المنتهية في ٣١ كانون الأول ٢٠٠٩ (بيان ب)
٥٠	قائمة التخيرات في الإحتياطي العام للسنة المنتهية في ٣١ كانون الأول ٢٠٠٩ (بيان ج)
٥١	قائمة التدفقات النقدية للسنة المنتهية في ٣١ كانون الأول ٢٠٠٩ (بيان د)
٥٢	إيضاحات حول القوائم المالية

# تقرير المحاسب القانوني المستقل

٥٤١٠١

الى السادة الاعضاء في  
بورصة عمان  
عمان - المملكة الأردنية الهاشمية

## تقرير حول القوائم المالية :

قمنا بتدقيق القوائم المالية المرفقة لبورصة عمان والتي تشمل قائمة المركز المالي كما في ٣١ كانون الأول ٢٠٠٩ وقائمة الإيرادات والنفقات وقائمة التخيرات في الاحتياطي العام وقائمة التدفقات النقدية للسنة المنتهية في ذلك التاريخ وملخصاً للسياسات المحاسبية الهامة ، وايضاحات تفسيرية اخرى .

## مسؤولية الادارة عن القوائم المالية :

إن الإدارة مسؤولة عن إعداد هذه القوائم المالية وعرضها بصورة عادلة وفقاً للمعايير الدولية لاعداد التقارير المالية ، وتشمل هذه المسؤولية التصميم والتطبيق والاحتفاظ برقابة داخلية لاعداد وعرض القوائم المالية بصورة عادلة ، تخلو من أخطاء جوهرية ، سواء أكانت ناشئة عن احتيال أو خطأ ، وتشمل مسؤولية الادارة أيضاً اختيار واتباع سياسات محاسبية مناسبة والقيام بتقديرات محاسبية معقولة حسب الظروف

## مسؤولية المحاسب القانوني :

إن مسؤوليتنا هي ابداء رأي حول هذه القوائم المالية استناداً الى تدقيقنا ، وقد قمنا بتدقيقنا وفقاً للمعايير الدولية للتدقيق، وتتطلب تلك المعايير أن نتقيد بمتطلبات قواعد السلوك المهني وأن نقوم بتخطيط واجراء التدقيق للحصول على تأكيد معقول فيما اذا كانت القوائم المالية خالية من أخطاء جوهرية .

يتضمن التدقيق القيام باجراءات للحصول على أدلة تدقيق للمبالغ والافصاحات في القوائم المالية ، تستند الاجراءات المختارة الى تقدير المحاسب القانوني ، بما في ذلك تقييم مخاطر الاخطاء الجوهرية في القوائم المالية ، سواء كانت ناشئة عن احتيال أو عن خطأ . وعند القيام بتقييم تلك المخاطر يأخذ المحاسب القانوني في الاعتبار اجراءات الرقابة الداخلية للبورصة والمتعلقة بالأعداد والعرض العادل للقوائم المالية ، وذلك لتصميم اجراءات تدقيق مناسبة حسب الظروف ، وليس لابداء رأي حول فعالية الرقابة الداخلية . ويتضمن التدقيق كذلك تقييم ملاءمة السياسات المحاسبية المتبعة ، ومعقولية التقديرات المحاسبية المعدة من الادارة ، وكذلك تقييم العرض الاجمالي للقوائم المالية .

نعتقد أن أدلة التدقيق التي حصلنا عليها كافية ومناسبة لتوفر أساساً لرأينا الخاص بالتدقيق .

## الرأي :

برأينا إن القوائم المالية تعرض بعدالة من جميع النواحي الجوهرية المركز المالي لبورصة عمان كما في ٣١ كانون الاول ٢٠٠٩ وأدائها المالي وتدفقاتها النقدية للسنة المنتهية في ذلك التاريخ ، وفقاً للمعايير الدولية لإعداد التقارير المالية.

## فقرة توضيحية :

كما هو مذكور في ايضاح رقم (٨) في القوائم المالية تتضمن الموجودات الثابتة أراضي ومباني بلغت قيمتها الدفترية ٢,٧٨١,٣٠٧ دينار كما في ٣١ كانون الاول ٢٠٠٩ غير مسجلة باسم البورصة.

كما هو مذكور في ايضاح رقم (١٥) في القوائم المالية فان هنالك قضايا مقامة على البورصة للمطالبة بعدم سرعان التصرفات الجارية على أسهم ، وما زالت هذه القضايا منظورة لدى المحاكم ولا يمكن التنبؤ بالنتائج التي يمكن ان تترتب على هذه القضايا ، كما لم يتم أخذ أية مخصصات لأية التزامات يمكن أن تطرأ نتيجة هذه القضايا لعدم القدرة على التنبؤ بنتائجها التي قد تؤثر على القوائم المالية .

تحتفظ البورصة بقيود وسجلات محاسبية منظمة بصورة اصولية .

استناداً الى كل ما تقدم فاننا نوصي الهيئة العامة المصادقة على القوائم المالية المرفقة .

عن ابراهيم العباسي وشركاه

د. ابراهيم محمد العباسي  
اجازة رقم ١١٦

عمان في ١١ كانون الثاني ٢٠١٠

**بورصة عمان**  
**عمان - المملكة الاردنية الهاشمية**  
قائمة المركز المالي كما في ٣١ كانون الاول ٢٠٠٩  
بيان أ

	ايضاح	2009	2008
		دينار اردني	دينار اردني
<b>الموجودات</b>			
<b>الموجودات المتداولة</b>			
النقد في الصندوق ولدى البنوك	3	1,349,526	16,312,233
الذمم المدينة - بالصادف	4	95,938	49,715
سلفة على حساب مشروع مبنى المركز المالي الوطني الاردني	5	26,000,000	26,000,000
ذم هيئة الاوراق المالية	6	1,656,846	1,656,592
الحسابات المدينة المتنوعة	7	293,710	370,604
<b>مجموع الموجودات المتداولة</b>		<b>29,396,020</b>	<b>44,389,144</b>
<b>الموجودات غير المتداولة</b>			
الممتلكات والمعدات بعد الاستهلاك المتراكم	8	3,620,135	2,781,308
موجودات اخرى بعد الاطفاء المتراكم	9	1,357,186	0
<b>مجموع الموجودات غير المتداولة</b>		<b>4,977,321</b>	<b>2,781,308</b>
<b>مجموع الموجودات</b>		<b>34,373,341</b>	<b>47,170,452</b>
<b>المطلوبات والاحتياطي العام</b>			
<b>المطلوبات المتداولة</b>			
بنوك دائنة ( مكشوف )		42,629	0
الحسابات الدائنة المتنوعة	10	211,421	101,704
<b>مجموع المطلوبات المتداولة</b>		<b>254,050</b>	<b>101,704</b>
ايرادات مؤجلة	11	1,357,186	0
مخصص مكافأة نهاية الخدمة		1,246,525	803,622
<b>الاحتياطي العام ويتمثل فيما يلي :</b>			
احتياطي الارض		5,500,000	5,500,000
احتياطي مشروع مبنى المركز المالي الوطني الاردني		26,000,000	40,000,000
الفائض المتراكم المدور (بيان ج)		15,580	765,126
<b>مجموع الاحتياطي العام</b>		<b>31,515,580</b>	<b>46,265,126</b>
<b>مجموع المطلوبات والاحتياطي العام</b>		<b>34,373,341</b>	<b>47,170,452</b>

ان الايضاحات المرفقة تشكل جزءاً لا يتجزأ من هذا البيان  
قوائم مالية مدققة AUDITED FINANCIAL STATEMENTS



**بورصة عمان**  
**عمان - المملكة الاردنية الهاشمية**  
 قائمة الايرادات والنفقات للسنة المنتهية في ٣١ كانون الاول ٢٠٠٩  
 بيان ب

	ايضاح	2009	2008
		دينار اردني	دينار اردني
الايادات	12	10,378,652	21,603,505
الايادات الاخرى	13	1,823,452	2,818,745
<b>مجموع الايرادات</b>		<b>12,202,104</b>	<b>24,422,250</b>
<u>النفقات</u>			
النفقات الادارية والعمومية	14	(3,132,899)	(2,556,542)
مساهمة البورصة في صندوق اسكان موظفي البورصة		0	(500,000)
الاستهلاكات والاطفاءات		(951,149)	(425,804)
مكافأة نهاية الخدمة		(467,602)	(172,970)
<b>مجموع النفقات</b>		<b>(4,551,650)</b>	<b>(3,655,316)</b>
<b>فائض السنة - (بيان ج)</b>		<b>7,650,454</b>	<b>20,766,934</b>

ان الايضاحات المرفقة تشكل جزءاً لا يتجزأ من هذا البيان  
 AUDITED FINANCIAL STATEMENTS قوائم مالية مدققة

**بورصة عمان**  
**عمان - المملكة الأردنية الهاشمية**  
 قائمة التغيرات في الاحتياطي العام للسنة المنتهية في 31 كانون الأول 2009  
 بيان ج

المجموع	احتياطي مشروع مبنى المركز المالي الوطني	احتياطي الارض	الفائض المتراكم المدور	البيان
دينار اردني	دينار اردني	دينار اردني	دينار اردني	
<b>السنة الحالية</b>				
<b>46,265,126</b>	<b>40,000,000</b>	<b>5,500,000</b>	<b>765,126</b>	<b>الرصيد كما في 31 كانون الأول 2008 (بيان أ)</b>
7,650,454			7,650,454	فائض السنة (بيان ب)
0	(14,000,000)	0	14,000,000	المحول من احتياطي المشروع الى الفائض المتراكم
(22,400,000)			(22,400,000)	المبالغ المحولة الى وزارة المالية (ايضاح 16 أ)
<b>31,515,580</b>	<b>26,000,000</b>	<b>5,500,000</b>	<b>15,580</b>	<b>الرصيد كما في 31 كانون الأول 2009 (بيان أ)</b>
<b>السنة السابقة</b>				
<b>42,098,192</b>	<b>40,000,000</b>	<b>1,500,000</b>	<b>598,192</b>	<b>الرصيد كما في 31 كانون الأول 2007</b>
20,766,934	0	0	20,766,934	فائض السنة (بيان ب)
-	0	4,000,000	(4,000,000)	احتياطي شراء أرض والبناء عليها
(16,600,000)	0	-	(16,600,000)	المبالغ المحولة الى وزارة المالية
<b>46,265,126</b>	<b>40,000,000</b>	<b>5,500,000</b>	<b>765,126</b>	<b>الرصيد كما في 31 كانون الأول 2008 (بيان أ)</b>

ان الايضاحات المرفقة تشكل جزءاً لا يتجزأ من هذا البيان  
 AUDITED FINANCIAL STATEMENTS قوائم مالية مدققة

**بورصة عمان**  
**عمان - المملكة الاردنية الهاشمية**  
 قائمة التدفقات النقدية للسنة المنتهية في ٣١ كانون الاول ٢٠٠٩  
 بيان د

	2009	2008
	دينار اردني	دينار اردني
<b>التدفقات النقدية من الانشطة التشغيلية</b>		
فائض السنة	7,650,454	20,766,934
الاستهلاكات والاطفاءات	951,149	425,804
<b>مجموع الفائض السنوي قبل التغير في رأس المال العامل</b>	<b>8,601,603</b>	<b>21,192,738</b>
<b>(الزيادة) النقص في الموجودات المتداولة</b>		
الحسابات المدينة المتنوعة	76,894	(96,435)
الذمم المدينة	(46,223)	(48,715)
سلفة على حساب مشروع مبنى المركز المالي الوطني الأردني	0	(9,737,875)
ذمم هيئة الأوراق المالية	(254)	21,184
<b>الزيادة (النقص) في المطلوبات المتداولة</b>		
الحسابات الدائنة المتنوعة	109,717	15,269
الإيرادات المؤجلة	1,357,186	0
مكافأة نهاية الخدمة	442,903	171,096
<b>صافي النقد الناتج عن الأنشطة التشغيلية</b>	<b>10,541,826</b>	<b>11,517,262</b>
<b>التدفقات النقدية من الأنشطة الإستثمارية</b>		
التغير في الموجودات الثابتة	(1,339,232)	(651,306)
الموجودات الأخرى	(1,807,930)	0
<b>صافي النقد (المستخدم في) الأنشطة الإستثمارية</b>	<b>(3,147,162)</b>	<b>(651,306)</b>
<b>التدفقات النقدية من الانشطة التمويلية</b>		
بنوك دائنة	42,629	0
الحول إلى وزارة المالية	(22,400,000)	(16,600,000)
<b>صافي النقد (المستخدم في) الأنشطة التمويلية</b>	<b>(22,357,371)</b>	<b>(16,600,000)</b>
<b>صافي (النقص) في رصيد النقد</b>	<b>(14,962,707)</b>	<b>(5,734,044)</b>
نقد في الصندوق ولدى البنوك أول السنة	16,312,233	22,046,277
<b>نقد في الصندوق ولدى البنوك آخر السنة (بيان أ)</b>	<b>1,349,526</b>	<b>16,312,233</b>

ان الايضاحات المرفقة تشكل جزءاً لا يتجزأ من هذا البيان  
 AUDITED FINANCIAL STATEMENTS قوائم مالية مدققة

## ١- تأسيس بورصة عمان وغاياتها

تأسست بورصة عمان بموجب قانون الأوراق المالية المؤقت رقم (٢٣) لسنة ١٩٩٧ ، والبورصة هي مؤسسة مستقلة مالياً وادارياً ، وتهدف الى توفير المناخ المناسب لضمان تفاعل قوى العرض والطلب على الاوراق المالية المدرجة .

## ٢- السياسات المحاسبية العامة

### أ. اساس اعداد القوائم المالية

تم اعداد البيانات المالية المرفقة وفقاً لمعايير التقارير المالية الدولية الصادرة عن مجلس معايير المحاسبة الدولية والتفسيرات الصادرة عن لجنة تفسيرات التقارير المالية الدولية المنبثقة عن مجلس معايير المحاسبة الدولية .

تم اعداد البيانات المالية وفقاً لمبدأ التكلفة التاريخية.

### ب. استخدام التقديرات

ان اعداد البيانات المالية وتطبيق السياسات المحاسبية يتطلب من ادارة البورصة القيام ببعض التقديرات والاجتهادات التي تؤثر على البيانات المالية والايضاحات المرفقة بها ، ان تلك التقديرات تستند على فرضيات تخضع لدرجات متفاوتة من الدقة والتيقن وعليه فان النتائج الفعلية في المستقبل قد تختلف عن تقديرات الادارة نتيجة التغير في أوضاع وظروف الفرضيات التي استندت عليها تلك التقديرات .

### ج. النقد وما في حكمه

يمثل النقد وما في حكمه النقد في الصندوق ولدى البنوك والاستثمارات القابلة للتسييل الى مبالغ محددة وباستحقاقات لا تتجاوز الثلاثة اشهر بحيث لا تتضمن مخاطر التغير في القيمة .

### د. التقاص

يتم اجراء تقاص بين الموجودات المالية والمطلوبات المالية واطهار المبلغ الصافي في البيانات المالية عندما تتوفر الحقوق القانونية الملزمة لذلك وكذلك عندما يتم تسويتها على أساس التقاص أو يكون تحقق الموجودات وتسوية المطلوبات في نفس الوقت .

### هـ. المخصصات

يتم الاعتراف بالمخصصات عندما يكون على الشركة التزام قانوني او فعلي ناتج عن حدث سابق، وان تسديد الالتزامات محتمل ويمكن قياس قيمتها بشكل يعتمد عليه .

### و. الموجودات الثابتة والاستهلاكات

يتم اثبات الموجودات الثابتة بالتكلفة ويتم استهلاكها على مدى العمر الانتاجي المقدر لها وفقاً لطريقة القسط الثابت وبمعدلات سنوية تتراوح من ٢,٥-٢٥ بالمائة .

### ز. الموجودات الاخرى

يتم قيد الموجودات الاخرى بالتكلفة ويتم اطفائها على مدار ٤ سنوات حسب طريقة القسط الثابت بواقع ٢٥٪ سنوياً

**بورصة عمان**  
**عمان - المملكة الاردنية الهاشمية**  
ايضاحات حول القوائم المالية

ج. **مخصص مكافأة نهاية الخدمة**  
يتم احتساب مخصص مكافأة نهاية الخدمة حسب النظام الداخلي لبورصة عمان .

ط. **الإيرادات**  
تتحقق عمولات التداول عند تنفيذ وانتهاء عملية التداول .

**٢- النقد في الصندوق ولدى البنوك**

يتألف هذا البند مما يلي :

	2009	2008
	دينار اردني	دينار اردني
السلفة النثرية	600	600
حسابات جاري لدى البنوك	0	2,408
ودائع لدى البنوك	1,348,926	16,309,225
<b>المجموع</b>	<b>1,349,526</b>	<b>16,312,233</b>

**٤- الذمم المدينة - الصافي**

يتألف هذا البند مما يلي :

	2009	2008
	دينار اردني	دينار اردني
ذمم الشركات / عمولات ادراج	154,399	128,594
ذمم الوسطاء	37,704	36,795
ذمم اخرى	42,839	23,330
<b>المجموع</b>	<b>234,942</b>	<b>188,719</b>
مخصص الديون المشكوك في تحصيلها	(139,004)	(139,004)
<b>الصافي</b>	<b>95,938</b>	<b>49,715</b>

**٥- سلفة على حساب مشروع مبنى المركز المالي الوطني الاردني**

تم بموجب قرار مجلس الوزراء في جلسته المنعقدة بتاريخ ٢٠٠٥/١١/١٨ تشكيل لجنة عطاءات خاصة لمشروع مبنى المركز المالي الوطني الاردني والتي تعود ملكيته الى بورصة عمان بنسبة ٦٥٪ والى مركز ايداع الاوراق المالية بنسبة ٣٥٪ بموجب قرار رقم ٢٠٦/٢/٦ والصادر من لجنة مبنى سوق رأس المال، كما تم بموجب قرار مجلس الادارة في جلسته المنعقدة بتاريخ ٢٠٠٦/٨/٣٠ تحديد الاجراءات المالية الخاصة بالمشروع حيث سيتم تسوية المبلغ عند الانتهاء من بناء المشروع .

**بورصة عمان**  
**عمان - المملكة الاردنية الهاشمية**  
ايضاحات حول القوائم المالية

**٦- ذم هيئة الاوراق المالية**

تم منح هيئة الاوراق المالية سلفة بمبلغ ١,٦٥٤,١٠٠ دينار مقابل ثمن شراء قطعة الارض رقم (١٩٦) حوض (٨) من اراضي مدينة عمان لغايات بناء المركز الاردني لسوق رأس المال على أن يتم تسوية هذه السلفة بعد تحويل ملكية الارض باسم كل من البورصة ومركز الايداع ، بالإضافة الى بعض المدفوعات الأخرى عن الهيئة.

**٧- الحسابات المدينة المتنوعة**

يتألف هذا البند مما يلي :

	2009	2008
	دينار اردني	دينار اردني
الايرادات المستحقة	59,984	187,961
دفعات لشراء موجودات ثابتة	153,964	109,358
المصاريف المدفوعة مقدماً	68,824	61,888
التأمينات المستردة	10,050	10,050
ذم الموظفين	888	1,347
<b>المجموع</b>	<b>293,710</b>	<b>370,604</b>

**٨- الموجودات الثابتة**

أ. يتألف هذا البند مما يلي :

	2009				2008			
	التكلفة	اضافات	حذوفات	التكلفة	نسبة	الاستهلاك	صافي	صافي
	في بداية	السنة	السنة	في نهاية	الاستهلاك	المتراكم	القيمة	القيمة
	السنة	السنة	السنة	السنة	في نهاية	في نهاية	الدفترية	الدفترية
	دينار اردني	دينار اردني	دينار اردني	دينار اردني	بالمائة	دينار اردني	دينار اردني	دينار اردني
اراضي (ايضاح ج8)	0	1,251,800	0	1,251,800	0	0	1,251,800	1,251,800
مبنى البورصة (ايضاح 8ب)	1,902,409	35,450	0	1,937,859	2.5	408,352	1,529,507	1,541,617
الاثاث والمفروشات	112,880	1,584	0	114,464	10	71,363	43,101	50,876
الالات والاجهزة	158,683	6,164	0	164,847	15	108,344	56,503	64,977
أجهزة الكمبيوتر	2,649,635	44,234	0	2,693,869	25	2,039,056	654,813	1,012,013
سيارات	213,770	0	0	213,770	15	129,359	84,411	111,825
<b>المجموع</b>	<b>5,037,377</b>	<b>1,339,232</b>	<b>0</b>	<b>6,376,609</b>		<b>2,756,474</b>	<b>3,620,135</b>	<b>2,781,308</b>

**بورصة عمان**  
**عمان - المملكة الاردنية الهاشمية**  
ايضاحات حول القوائم المالية

ب. لم تتم اجراءات نقل ملكية حصة البورصة في مبنى هيئة الاوراق المالية والبالغة ٢٨٪ لدى الجهات المعنية.

ج. قامت بورصة عمان بشراء أرض في مدينة اربد بموجب اتفاقية مع شركة تطوير الشمال و ذلك لغايات انشاء موقع للبورصة وشركات الخدمات المالية ، ولا يزال العمل جارياً لاستكمال اجراءات تسجيل الأرض باسم بورصة عمان.

#### ٩- الموجودات الاخرى بعد الاطفاء المتراكم

يتألف هذا البند مما يلي :

	2009	2008
	دينار اردني	دينار اردني
برنامج التداول	1,807,930	0
الاطفاء المتراكم	(450,744)	0
صافي الموجودات الاخرى	<u>1,357,186</u>	<u>0</u>

#### ١٠- الحسابات الدائنة المتنوعة

يتألف هذا البند مما يلي :

	2009	2008
	دينار اردني	دينار اردني
مصاريف مستحقة	131,908	49,561
مكافأة أعضاء مجلس الإدارة	32,500	26,250
أمانات هيئة الاوراق المالية	4,096	3,095
أمانات مركز ايداع الاوراق المالية	658	658
ايرادات مقبوضة مقدماً	42,259	22,140
المجموع	<u>211,421</u>	<u>101,704</u>

#### ١١- الايرادات المؤجلة

تمثل الايرادات المؤجلة حصة بورصة عمان والبالغة ٧٣٪ من اصول مشروع تطوير البنية التحتية الفنية لمؤسسات سوق راس المال والذي يشمل نظام التداول الالكتروني وبرمجيات GL والممول من قبل الاتحاد الاوروبي وقد بلغت حصة بورصة عمان من المشروع (٧٣٪) او ما مجموعه ١,٨٠٧,٩٣٠ دينار سيتم اطفائها في بيان الايرادات والمصرفيات بنفس قيمة اطفاء الاصول على مدار ٤ سنوات.

بورصة عمان  
عمان - المملكة الاردنية الهاشمية  
ايضاحات حول القوائم المالية

**الإيرادات -١٢**

يتألف هذا البند مما يلي :

	2009	2008
	دينار اردني	دينار اردني
عمولات التداول	9,668,907	20,334,854
عمولات الادراج	675,245	633,651
رسوم انتساب	0	600,000
رسوم الاشتراك السنوي	34,500	35,000
<b>المجموع</b>	<b>10,378,652</b>	<b>21,603,505</b>

**الإيرادات الاخرى -١٣**

يتألف هذا البند مما يلي :

	2009	2008
	دينار اردني	دينار اردني
بدل تقديم معلومات	172,643	151,275
فوائد بنكية	703,895	1,986,377
بدل نشاطات تداول واستعلام	459,123	474,896
ايرادات متفرقة	37,000	38,150
عمولات تداول مستثناة من القاعة	47	167,648
أرباح موجودات ثابتة	0	399
تبرعات وهبات خارجية	450,744	0
<b>المجموع</b>	<b>1,823,452</b>	<b>2,818,745</b>



بورصة عمان  
عمان - المملكة الاردنية الهاشمية  
ايضاحات حول القوائم المالية

١٤- النفقات الادارية والعمومية

يتألف هذا البند مما يلي :

	2009	2008
	دينار اردني	دينار اردني
الرواتب والاجور	1,061,728	934,716
المساهمة في الضمان الاجتماعي	104,870	96,758
مكافأة وتنقلات أعضاء مجلس الادارة	98,228	89,514
مصاريف المشاركة في الندوات والمؤتمرات	107,280	183,202
تدريب	20,227	10,245
قرطاسية ومطبوعات وصحف	42,885	44,036
كهرباء ومياه	76,161	46,252
محروقات	19,630	22,978
اتصالات وبرق وبريد وفاكس وانترنت	375,632	114,510
ضيافة	25,431	27,628
مصاريف نثرية وملابس مستخدمين	23,868	55,961
صيانة وتطوير برامج	58,171	116,648
مصاريف اعلان	22,482	33,201
رسوم واشتراكات	47,958	46,010
أتعاب مهنية	32,550	100,550
مصاريف التأمين	20,544	16,556
علاج طبي	49,666	46,950
مساهمة البورصة في صندوق الادخار	95,860	75,712
تبرعات كرسي الملك عبدالله	500,000	0
حراسة	14,980	12,757
نظافة	17,329	17,712
مصاريف بنكية	1,345	3,976
مصاريف صيانة عامة	100,228	118,710
خدمات مشتركة	138,406	131,388
مصاريف تسويق	44,245	10,572
مبادرة مدرستي	0	200,000
الايجار	33,195	0
<b>المجموع</b>	<b>3,132,899</b>	<b>2,556,542</b>

#### 10- القضايا لدى المحاكم

هناك عدة قضايا مقامة ضد بورصة عمان وآخرين يبلغ مجموع مطالباتها (١,١٩٢,٧٦٧) دينار ، ومازالت هذه القضايا منظورة أمام المحاكم المختصة ، علماً بأن هذه القضايا المرفوعة تتناول البورصة بشكل غير مباشر وأغلب هذه القضايا مقامة ضد جميع من له علاقة بما في ذلك الجهات التي تنظم الاوراق المالية في المملكة بالإضافة الى الاطراف الحقيقيين لهذه القضايا .


#### 11- الاحتياطي العام

- أ. قامت البورصة بتحويل مبلغ ٢٢,٤٠٠,٠٠٠ دينار من الفائض المتراكم خلال عام ٢٠٠٩ لوزارة المالية حسب قانون الفوائض المالية .
- ب. تم خلال السنة بموجب قرار مجلس الادارة تحويل مبلغ ١٤,٠٠٠,٠٠٠ دينار من احتياطي مشروع المركز المالي الوطني والبالغ ٤,٠٠٠,٠٠٠ دينار الى حساب الفائض المتراكم.

#### 12- أرقام سنة المقارنة

تم إعادة تصنيف وترتيب أرقام سنة المقارنة لتتلاءم وتصنيف ارقام السنة المالية الحالية .

# الملحق الإحصائي



# فهرس الملحق الاحصائي

## الصفحة

## الموضوع

٦٢	نشرة تداول الاسهم في بورصة عمان
٧٩	المؤشرات الاحصائية الرئيسية لنشاط بورصة عمان
٨٠	احجام التداول في السوق الثانوية
٨١	احجام تداول سوق الاسهم في بورصة عمان
٨٢	أحجام التداول القطاعية للسوقين الاول والثاني
٨٣	الشركات العشر الاكبر من حيث حجم التداول وعدد الاسهم المتداولة
٨٤	الشركات العشر الاكبر من حيث القيمة السوقية
٨٥	احجام التداول في سوق السندات
٨٦	الرقم القياسي لاسعار الاسهم المرجح بالقيمة السوقية للأسهم الحرة
٨٧	الرقم القياسي لاسعار الاسهم المرجح بالقيمة السوقية
٨٨	الرقم القياسي لاسعار الاسهم ( غير المرجح )
٨٩	أهم البيانات المالية للسوقين الاول والثاني
٩٠	أهم المؤشرات المالية للسوقين الاول والثاني
٩١	نسبة مساهمة غير الاردنيين في رؤوس اموال الشركات المدرجة قطاعياً
٩٢	حركة تداول المستثمرين غير الاردنيين
٩٣	عمليات تحويل الاسهم التي تمت من خلال مركز إيداع الأوراق المالية
٩٤	قيمة اصدارات السوق الاولية

القطاع المالي  
البنوكجدول رقم (١)  
نشرة تداول الاسهم في بورصة عمان لعام ٢٠٠٩

الرقم	اسم الشركة	الرمز الرقمي	الرمز الدولي	السوق	سعر الاغلاق السابق	سعر أعلى	سعر أدنى	سعر التخليق	حجم التداول (دينار)	عدد الاسهم المتداولة	عدد العقود المفتحة	معدل دوران السهم (%)	عدد ايام التداول	
١	البنك العربي	113023	ARBK	1	15.16	15.80	11.05	12.15	476,510,023	36,083,685	66,083	6.05	248	
٢	بنك الاسكان للتجارة والتمويل	111004	THBK	1	8.33	8.40	6.60	7.15	23,456,375	3,198,072	3,180	1.27	236	
٣	بنك المال الأردني	111017	EXFB	1	1.80	2.29	1.30	1.56	237,071,440	138,857,508	23,534	88.89	242	
٤	البنك الاهلي الأردني	111033	JONB	1	1.65	1.67	1.35	1.52	15,032,401	9,695,205	7,792	8.81	245	
٥	البنك الاسلامي الأردني	111001	JOIB	1	3.70	4.30	3.12	3.17	68,897,399	18,202,535	14,207	11.03	247	
٦	البنك الأردني الكويتي	111002	JOKB	1	4.69	4.83	3.61	3.80	4,958,222	1,199,769	2,651	1.20	244	
٧	بنك الاستثمار العربي الأردني	111005	ALIB	1	1.80	1.89	1.22	1.29	18,109,081	12,065,459	3,958	11.07	203	
٨	بنك الإتحاد	111007	UBSI	1	3.00	3.00	1.76	1.80	39,597,051	17,289,245	7,436	16.55	231	
٩	بنك الأردن	111022	BOJX	1	2.20	2.35	1.98	2.15	12,536,233	5,874,854	5,393	5.88	246	
١٠	بنك القاهرة عمان	111021	CABK	1	2.52	2.75	1.59	2.47	11,646,262	5,635,317	4,932	6.40	239	
١١	البنك التجاري الأردني	111003	JOGB	1	2.27	2.25	1.44	1.62	33,051,079	16,559,277	683	22.67	164	
١٢	بنك المؤسسة العربية المصرفية/الأردن	111009	ABCO	1	1.46	1.51	1.08	1.09	1,582,295	1,284,975	1,697	1.81	225	
١٣	البنك الاستثماري	111014	JIFB	1	1.90	2.03	1.35	1.50	2,206,272	1,391,073	1,439	1.99	206	
١٤	بنك سوسيته جنرال - الأردن	111020	MEIB	2	2.50	2.54	1.30	1.32	2,804,539	1,690,533	245	0.47	83	
										المجموع	143,230	269,027,507	947,458,671	

## جدول رقم (١) نشرة تداول الاسهم في بورصة عمان لعام ٢٠١٩

القطاع المالي  
التأمين

الرقم	اسم الشركة	الرمز الدولي	الرمز الرقومي	السوق	الانغلاق السابق	سعر أعلى سعر نفذ	أدنى سعر نفذ	سعر الانغلاق	حجم التداول (دينار)	عدد الاسهم المتداولة	عدد العقود المتداولة	معدل دوران السهم (%)	عدد أيام التداول
١	التأمين الاردنية	JOIN	121004	2	2.98	3.12	2.23	2.79	2,504,472	893,547	946	2.98	132
٢	الاولى للتأمين	FINS	121034	2	0.99	1.12	0.81	0.85	14,604,079	15,079,688	6,937	46.16	238
٣	المباراة للتأمين	ARSI	121013	2	0.83	0.80	0.39	0.42	156,456	334,704	74	1.59	38
٤	الشرق الأوسط للتأمين	MEIN	121002	2	2.44	2.52	1.90	2.39	1,478,096	637,750	421	3.54	102
٥	الاردن الدولية للتأمين	JUC	121022	1	1.04	1.01	0.67	0.73	6,404,869	7,535,541	4,660	45.67	200
٦	الشرق العربي للتأمين	AALI	121014	2	2.60	3.36	1.75	1.75	23,912,304	7,498,894	111	58.36	42
٧	التأمين الاسلامية	TIIIC	121025	1	2.30	2.85	1.77	1.95	11,507,059	5,075,047	5,645	42.29	240
٨	العربية الالمانية للتأمين	AGICC	121024	1	2.45	5.04	1.73	3.27	337,541,791	90,000,760	50,944	854.49	246
٩	النسر العربي للتأمين	AAIN	121003	2	4.30	4.32	2.49	3.04	164,088	45,816	305	0.46	114
١٠	المجموعة العربية الاردنية للتأمين	ARGR	121027	2	1.81	1.79	0.90	1.39	2,508,983	2,503,649	65	25.04	39
١١	المتوسط والخليج للتأمين - الاردن	MDFG	121032	1	1.66	2.90	1.20	1.57	8,115,487	15,351,615	7,737	81.16	234
١٢	الاردنية الفرنسية للتأمين	JOFR	121009	2	0.86	1.71	0.76	0.94	16,998,969	14,986,878	9,873	164.69	202
١٣	التأمين العامة العربية	GARI	121005	1	1.03	1.07	0.75	0.88	317,610	365,301	586	4.57	124
١٤	دلتا للتأمين	DIICL	121006	2	1.65	1.78	1.70	1.75	64,285	37,220	26	0.47	9
١٥	القدس للتأمين	JERY	121007	2	2.45	2.57	1.85	1.85	170,590	73,969	191	0.93	84
١٦	المتحدة للتأمين	UNIN	121008	1	1.34	1.35	0.87	1.16	143,040	149,596	232	1.87	76
١٧	البيروك للتأمين	YINS	121011	2	1.29	1.23	0.83	0.95	293,678	288,727	158	3.61	33
١٨	العرب للتأمين على الحياة والحوادث	ARIN	121017	2	2.75	3.84	1.00	1.08	195,495	157,288	130	1.97	61
١٩	التأمين الوطنية	NAAI	121021	1	1.45	1.40	1.21	1.40	568,165	441,056	101	5.51	39
٢٠	المجموعة العربية الأوروبية للتأمين	AMMI	121023	2	1.65	1.75	0.91	0.99	144,852	110,792	113	1.39	52
٢١	الضامون العرب	ARAS	121026	1	0.89	0.92	0.54	0.58	3,436,439	4,665,491	2,165	58.32	208
٢٢	الاتحاد العربي الدولي للتأمين	AUII	121020	1	1.18	1.51	0.94	1.21	438,062	369,883	915	6.17	123
٢٣	الاردنية الاماراتية للتأمين	OASI	121015	2	0.20	3.00	1.14	1.14	514,172	363,518	579	7.27	92
٢٤	البركة للتحوافل	ARAI	121031	2	2.11	3.43	1.32	2.80	24,264,457	11,458,421	6,369	246.71	184
٢٥	الاراضي المقدسة للتأمين	HOLI	121010	1	1.69	1.79	1.01	1.20	72,068	53,870	141	1.35	68
٢٦	فيلدنيا للتأمين	PHIN	121018	2	1.36	1.40	1.15	1.28	18,736	14,797	43	0.37	13
٢٧	جراسا للتأمين	GERA	121012	2	1.77	1.69	1.69	1.69	4,191	2,480	3	0.06	2

99,470 171,260,170 463,778,620

المجموع

## جدول رقم (1)

نشرة تداول الاسهم في بورصة عمان لعام ٢٠١٩

الخدمات المالية المتنوعة

الرقم	اسم الشركة	الرمز الرقومي	الرمز الدولي	السوق	سرر الاتصال	أعلى سعر	أدنى سعر	سعر الاتصال	حجم التداول (دينار)	عدد الاسهم المتداولة	عدد الصفوة المتبقية	معدل دوران السهم (%)	عدد ايام التداول
1	الاردن الولى للاستثمار	131269	FRST	2	0.74	0.74	0.29	0.33	93,732,542	203,756,376	53,577	111.54	249
2	المستثمرون العرب المتحدون	131079	UAC	1	0.92	1.72	0.40	0.43	349,520,501	384,661,996	97,832	251.45	247
3	الاتحاد للاستثمارات المالية	131069	UNV	1	0.65	3.17	0.66	1.62	116,154,185	74,551,521	32,549	148.21	248
4	الاولى للتمويل	131251	FIF1	2	0.98	0.98	0.50	0.55	6,397,441	9,429,922	6,098	18.86	248
5	المجموعة المتحدة القابضة	131280	UGH1	2	0.65	1.01	0.47	0.53	86,276,986	120,879,291	39,286	236.76	247
6	الشرق العربي للاستثمارات المالية والاقتصادية	131082	AEV	1	1.80	2.30	0.90	0.93	104,161,002	63,574,918	36,924	127.86	248
7	أموال الفست	131227	AMWL	1	1.57	1.77	0.96	1.00	217,596,739	161,566,863	46,514	291.96	248
8	المستقبل العربية للاستثمار	131258	FUTR	2	0.63	0.82	0.53	0.60	5,039,825	7,628,279	7,774	49.22	247
9	الثقة للاستثمارات الاردنية	131039	JOIT	1	1.50	1.72	1.13	1.39	23,278,775	16,668,679	1,774	26.92	202
10	العاصمة للوساطة والأسواق المالية	131224	IBFM	1	0.61	1.94	0.45	0.46	178,871,656	157,984,880	61,624	546.34	248
11	السنابل الدولية للاستثمارات المالية الإسلامية	131249	SANA	1	0.66	0.90	0.52	0.54	2,363,626	3,145,862	4,435	15.73	244
12	الرزراء للاستثمار والتمويل الإسلامي	131282	ISRA	2	1.00	1.25	0.74	1.01	25,599,531	24,028,396	11,371	120.14	181
13	الاستثمارية القابضة للمغربين الاردنيين	131025	JEH	1	0.61	0.90	0.59	0.60	10,429,164	14,092,967	10,409	87.40	246
14	المحفظة الوطنية للوراق المالية	131018	NPSC	1	1.45	1.53	1.00	1.22	10,981,351	8,617,822	10,496	57.45	245
15	العربية للاستثمارات المالية	131070	AFIN	1	3.30	3.62	2.37	3.40	59,910,234	22,314,852	2,621	63.62	222
16	الأمل للاستثمارات المالية	131231	AMAL	1	1.22	2.33	1.13	1.26	163,390,680	96,369,855	48,968	642.47	249
17	دارات الأردنية القابضة	131274	DARA	2	0.85	1.45	0.72	0.74	18,229,076	17,059,401	12,322	105.40	246
18	البطاقات العالمية	131263	CARD	2	1.00	1.48	0.90	0.90	7,222,731	5,996,266	5,014	40.73	151
19	بيت الاستثمار للخدمات المالية	131226	INVH	1	1.60	1.85	0.94	1.05	79,377,766	54,252,370	30,717	452.10	248
20	شبركو للوراق المالية	131248	SHBC	2	1.44	1.49	0.57	0.62	28,020,881	28,007,634	12,929	233.40	139
21	البلاد للوراق المالية والاستثمار	131250	BLAD	1	1.65	1.89	1.15	1.38	221,917	162,918	608	1.42	168
22	داركم للاستثمار	121033	DRKM	2	0.49	2.60	0.43	1.23	176,487,470	100,351,059	46,799	1000.51	238
23	الاردنية لضمان القروض	131071	JLGC	1	0.70	0.93	0.60	0.65	732,435	985,008	1,685	9.85	207
24	الامين للاستثمار	131089	AAFI	1	2.08	2.42	1.60	1.66	32,393,937	15,431,383	18,722	154.31	248
25	أبعاد الأردن وإمارات للاستثمار التجاري	131271	JEDI	2	0.83	1.74	0.77	1.14	42,467,482	33,624,399	18,614	321.24	243
26	تعمارة للاستثمارات المالية	131268	THMA	2	1.40	1.54	0.50	0.50	58,143,505	60,768,577	30,418	669.65	209
27	سيناك للاستثمار	131275	SABK	2	0.55	0.91	0.53	0.60	5,860,055	8,114,741	6,066	101.43	235
28	المتحدة للاستثمارات المالية	131090	UCFI	1	3.69	4.51	2.63	2.94	14,833,264	4,239,956	3,951	84.80	235
29	الاردنية المركزية	131096	JOCE	1	3.17	4.78	2.02	3.36	30,851,960	8,938,561	12,894	198.63	135
30	الصقر للاستثمار والخدمات المالية	131088	FIFS	2	0.70	4.74	0.58	2.16	51,001,822	20,843,650	13,538	505.30	230
31	الحفاهة للاستثمارات المالية والاقتصادية	131267	KAFA	2	2.48	2.64	1.06	1.70	8,922,051	5,223,173	4,924	107.50	209
32	الاردنية للتجارة والاستثمارات	131252	JOMC	1	1.68	1.90	1.03	1.16	280,047	213,992	258	15.29	69
33	أوتاد للاستثمارات المالية والعقارية	131244	AWTD	2	2.59	2.59	0.70	1.01	4,846,986	4,271,374	6,323	427.14	171
34	حدايق بابل المعلفة للاستثمارات	131260	SALM	2	6.60	8.82	5.98	8.82	1,209,074	163,225	48	32.65	22

698,082 1,737,920,166 2,014,806,695

الدمج - ٤٤



## جدول رقم (1) نشرة تداول السهم في بورصة عمان لعام ٢٠٠٩

### العقارات

الرقم	اسم الشركة	الرمز الرقمي	الرمز الحرفي	السوق	سعر الإغلاق السابق	سعر أعلى	سعر أدنى	سعر الإغلاق	حجم التداول (دينار)	عدد السهم المتداول	عدد العقود المتقدمة	معدل دوران السهم (%)	عدد أيام التداول
1	الأردنية للتعمير الفاخرة	131239	TAMR	2	0.74	0.95	0.44	0.47	265,142,590	365,165,552	98,518	171.63	248
2	تطوير العقارات	131087	REDV	1	0.57	0.96	0.41	0.43	97,073,811	141,055,962	46,184	154.16	248
3	إفاق للاستثمار والتطوير العقاري الفاخرة	131259	MANR	2	4.50	1.75	1.75	1.75	1,750	1,000	1	0.00	1
4	الأردن دبي للأماكن	131017	REIN	1	0.78	1.05	0.67	0.74	3,776,280	4,471,163	5,021	6.39	234
5	(أملاك للتعمير) الأردن	131276	AMLK	2	0.77	0.90	0.77	0.85	517,068	614,276	587	1.02	26
6	المهنية للاستثمارات العقارية والسكان	131270	PROF	2	0.77	0.85	0.57	0.62	7,653,046	11,142,396	11,280	20.26	248
7	الاتحاد لتطوير الأراضي	131073	ULDC	1	0.74	2.89	0.74	1.56	244,161,082	166,058,704	61,534	367.12	247
8	العرب للتنمية العقارية	131092	ARED	1	2.63	2.64	0.39	0.42	130,189,132	155,576,898	40,491	363.02	248
9	العقارية الأردنية للتنمية	131229	JRCD	1	0.88	1.11	0.55	0.57	9,551,462	10,417,007	9,143	30.19	246
10	المستثمرون والشرق العربي للاستثمارات الصناعية والعقارية	131217	IEAI	1	3.51	3.82	1.00	1.04	45,825,680	18,986,013	6,815	61.00	190
11	التجمعات الاستثمارية المتخصصة	131077	SPIC	1	4.00	6.52	1.96	4.13	712,805,422	138,576,488	89,777	518.41	247
12	أمواج العقارية	131281	AMWJ	2	1.01	1.20	0.94	1.09	1,345,242	1,249,832	1,881	5.34	127
13	مجمع الخليل الصناعي العقاري	141106	IDMC	1	0.63	1.79	0.64	0.65	388,132,961	343,462,843	130,646	1635.54	248
14	بيت المال للداخل والاستثمار للسكان	111027	BAMB	1	0.67	1.05	0.51	0.61	4,863,825	6,555,480	8,154	32.78	171
15	مساكن الأردن لتطوير الأراضي والمشاريع الصناعية	131284	MSKN	2	1.00	0.80	0.48	0.49	17,870,047	26,687,629	14,388	148.26	187
16	إعمار للتطوير والاستثمار العقاري	131237	EMAR	1	1.07	1.29	0.82	0.83	4,779,010	4,367,308	6,958	26.02	247
17	المحفظة العقارية الاستثمارية	131101	PETT	2	1.23	1.23	0.79	0.93	2,078,691	2,204,554	2,681	14.70	220
18	ميثاق للاستثمارات العقارية	131240	MEET	2	1.22	1.74	0.76	0.97	201,534,767	166,715,082	69,902	1111.43	248
19	عمون الدولية للاستثمارات المتعددة	131285	AMON	2	1.00	1.45	0.76	1.08	36,629,580	30,929,909	19,604	257.08	167

## جدول رقم (1) نشرة تداول الاسهم في بورصة عمان لعام ٢٠١٩

(تابع) المقارنات

الرقم	اسم الشركة	الرمز الرقمي	الرمز الحرفي	السوق	سعر الاغلاق السابق	أعلى سعر	أدنى سعر	سعر الاغلاق	حجم التداول (دينار)	عدد الاسهم المتداولة	عدد العقود المنفذة	معدل دوران السهم (%)	عدد ايام التداول	
٢٠	الحفزة للاستثمارات العقارية	131246	HIPR	2	0.75	1.00	0.58	0.59	9,775,749	12,373,307	11,590	103.11	248	
٢١	المتحاملة لتطوير الأراضي والاستثمار	141036	ATTA	1	0.66	0.86	0.57	0.72	5,046,355	6,581,148	6,245	54.84	244	
٢٢	الموارد للتنمية والاستثمار	131027	JOMA	2	0.75	1.74	0.73	0.96	15,813,932	14,570,217	11,513	92.93	248	
٢٣	التجمعات لخدمات التخزين والسكان	131076	JNTH	1	1.30	2.89	0.77	0.92	493,660,880	245,468,272	111,336	2439.47	248	
٢٤	الأردن الدولية للاستثمار	131253	JIG	2	1.10	1.17	0.58	0.60	2,823,512	3,142,018	2,126	31.42	189	
٢٥	الشرق العربي للاستثمارات العقارية	131218	REAL	1	3.71	4.20	1.58	1.62	4,981,447	2,115,876	2,716	21.17	219	
٢٦	الانماء العربية للتجارة والاستثمارات العالمية	131225	INMA	1	1.22	1.32	0.76	0.82	34,996,741	34,833,759	28,080	497.62	248	
٢٧	عمد للاستثمار والتنمية العقارية	131234	AMAD	1	1.04	2.02	1.07	1.95	17,210,884	11,667,489	10,070	176.78	242	
٢٨	المعاصرون للمشاريع السكنية	131241	COHO	1	0.87	1.26	0.63	1.14	46,518,475	44,195,897	25,602	736.60	248	
٢٩	داماك لتطوير العقاري الاردنية	131273	DMAC	2	0.86	1.45	0.87	0.99	1,800,960	1,697,941	4,915	33.96	201	
٣٠	القصور للمشاريع العقارية	131257	PRED	2	2.93	3.07	1.04	1.16	36,599,243	18,122,407	19,586	453.06	248	
٣١	الانتقائية للاستثمار والتطوير العقاري	131287	ENTK	2	1.00	2.43	1.00	1.12	6,660,574	3,897,944	7,250	113.87	231	
٣٢	الحدائيات العقارية	131236	IHCO	1	1.19	1.34	0.86	0.94	2,539,807	2,286,169	4,696	76.21	244	
٣٣	اتحاد المستثمرون العرب للتطوير العقاري	131247	UNAI	2	0.69	1.20	0.67	0.80	1,043,742	1,115,843	1,994	37.20	213	
٣٤	الشرق الأوسط للاستثمارات المتعددة	131245	MEDI	2	8.37	12.00	6.86	11.48	81,149,648	8,373,406	950	345.29	153	
٣٥	التحديت للاستثمارات العقارية	131265	THDI	2	0.67	1.32	0.58	0.84	1,925,223	2,212,812	4,084	110.64	234	
٣٦	الشماعة للاستثمارات العقارية والمالية	131011	VFED	1	2.63	3.12	1.72	1.81	978,739	389,384	197	32.45	66	
٣٧	زهرة الأردن للاستثمارات العقارية والفنادق	131242	ZAH1	2	2.28	2.48	1.86	1.89	117,012	60,383	208	12.08	68	
٣٨	ارض النمو للتطوير والاستثمار العقاري	131266	ARDN	2	1.85	2.10	1.22	1.87	155,391	94,414	439	18.88	93	
<b>المجموع</b>										877,162	2,007,436,782	2,937,729,760		

1,817,944 4,185,644,625 6,363,773,746

مجموع القطاع المالي

## جدول رقم (1) نشرة تداول الاسهم في بورصة عمان لعام ٢٠٠٩

قطاع الخدمات  
الخدمات الصحية

الرقم	اسم الشركة	الرمز الرقمي	الرمز الحرفي	السوق	سعر الاغلاق السابق	أعلى سعر نفذ	أدنى سعر نفذ	سعر الاغلاق	حجم التداول (دينار)	عدد الاسهم المتداولة	عدد العقود المنفذة	معدل دوران السهم (%)	عدد أيام التداول
1	المجموعة الاستشارية الاستثمارية	131207	CICO	2	1.25	1.21	0.76	0.85	1,048,725	1,178,342	1,621	5.36	190
٢	البلاد للخدمات الطبية	131002	ABMS	1	1.07	1.26	0.96	1.17	1,763,285	1,569,396	1,347	8.97	197
٣	الدولية للاستثمارات الطبية	141021	ICMI	1	1.50	2.29	1.22	1.54	12,312,821	6,943,708	7,876	154.31	241
<b>المجموع</b>										<b>9,691,446</b>	<b>10,844</b>	<b>15,124,831</b>	

## الخدمات التعليمية

1	العربية الدولية للتعليم والاستثمار	131052	AIEI	1	4.37	4.16	2.30	2.72	2,652,585	903,825	865	2.23	186
٢	البتراء للتعليم	131221	PEDC	1	3.36	4.35	2.95	4.35	1,313,766	428,003	78	2.68	39
٣	مدارس الانحد	131093	ITSC	1	1.27	1.55	1.08	1.32	13,076,626	10,437,784	7,193	49.57	232
٤	الرسراء للتعليم والاستثمار	131220	AIFE	2	2.10	2.57	2.00	2.10	3,244,322	1,576,266	245	5.93	87
٥	فيلا لفيلا الدولية للاستثمارات التعليمية	131222	PIEC	2	3.45	3.84	3.00	3.50	628,596	190,324	295	1.27	96
٦	الزرقاء للتعليم والاستثمار	131051	ZEIC	1	3.76	3.69	2.06	2.62	973,605	362,250	377	3.02	124
<b>المجموع</b>										<b>13,898,452</b>	<b>9,053</b>	<b>21,889,499</b>	

## الفنادق والسياحة

## نشرة تداول الاسهم في بورصة عمان لعام ٢٠١٩

## جدول رقم (١)

الرقم	اسم الشركة	الرمز الرقمي	الرمز الدولي	السوق	سعر الاغلاق السابق	أعلى سعر نفذ	أدنى سعر نفذ	سعر الاغلاق	حجم التداول (دينار)	عدد الاسهم المتداولة	عدد العقود المنفذة	معدل دوران السهم (%)	عدد أيام التداول	
١	وزارة للاستثمار القارضة	131067	ZARA	2	1.74	1.70	1.20	1.40	534,689	353,001	712	0.28	130	
٢	التجمعات للمشاريع السياحية	131019	MERM	1	0.83	0.92	0.59	0.73	58,116,545	77,918,167	37,813	141.23	248	
٣	البحر المتوسط للاستثمارات السياحية	131035	MDTR	2	2.21	2.11	1.60	1.85	662,371	379,689	345	0.84	78	
٤	الدولية للفنادق والسواق التجارية	131098	MALL	1	1.47	1.49	1.08	1.08	9,294,228	6,874,399	1,013	6.05	156	
٥	العربية الدولية للفنادق	131005	AHJO	2	2.50	2.85	1.82	1.85	4,356,135	2,137,800	762	6.68	144	
٦	النموذجية للمطاعم	131272	FOOD	2	0.68	0.86	0.49	0.50	4,394,463	6,308,783	5,259	21.05	158	
٧	الأردن لتطوير المشاريع السياحية	131211	JPTD	2	6.24	6.65	4.50	6.65	1,267,601	249,771	75	1.16	37	
٨	الشرق للمشاريع الاستثمارية	131078	AIPC	2	2.15	2.65	1.84	2.15	2,530,131	1,057,079	212	6.61	53	
٩	سرى للتنمية والاستثمار	131283	SURA	2	1.00	0.96	0.50	0.60	39,750,091	53,541,892	23,333	465.58	225	
١٠	الفنادق والسياحة الأردنية	131003	JOHT	2	8.07	8.47	5.89	8.33	358,567	50,017	42	0.50	35	
١١	الركائز للاستثمار	131261	RICS	2	0.48	1.14	0.50	0.81	15,530,201	17,720,786	15,872	166.16	241	
١٢	وادي الشتا للاستثمارات السياحية	131235	WVA	2	0.80	1.73	0.66	0.83	33,873,322	28,598,927	15,761	272.08	248	
										١٠١,١٩٩	١٩٥,١٩٠,٣١١	١٧٠,٦٦٨,٣٤٢		
المجموع														

## جدول رقم (١) نشرة تداول الاسهم في بورصة عمان لعام ٢٠١٩

### النقل

الرقم	اسم الشركة	الرمز الرقمي	الرمز الحرفي	السوق	سعر الاغلاق السابق	أعلى سعر نفذ	أدنى سعر نفذ	سعر الاغلاق	مجم التداول (دينار)	عدد الاسهم المتداولة	عدد العقود المنفذة	معدل دوران السهم (%)	عدد ايام التداول	
١	عالية - الخطوط الجوية الملكية الأردنية	131213	RJAL	1	1.57	2.44	1.36	2.03	240,084,255	125,281,691	65,983	137.12	248	
٢	المتكاملة للنقل المتعدد	131256	ABUS	2	0.53	0.93	0.44	0.55	19,901,153	31,095,552	21,940	147.73	248	
٣	مسافات للنقل المتخصص	131243	MSFT	1	0.98	1.56	0.56	0.59	21,745,675	23,071,014	19,471	133.53	245	
٤	السلام الدولية للنقل والتجارة	131034	SITT	1	1.89	1.95	1.48	1.63	1,344,649	809,020	1,838	6.13	176	
٥	المقايسة للنقل والاستثمار	131208	NAQL	1	1.24	1.76	1.04	1.11	35,207,305	25,947,602	21,641	211.38	246	
٦	الخطوط البحرية الوطنية الأردنية	131012	SHIP	1	2.20	2.29	1.41	2.13	354,325	204,647	909	1.70	145	
٧	النقليات السياحية الأردنية / جت	131080	JETT	1	2.03	2.25	1.87	1.96	2,331,692	1,137,308	594	7.75	149	
٨	الأردنية للاستثمار والنقل السياحي / الفا	131083	ALFA	2	1.65	2.04	1.29	1.80	2,541,747	1,512,733	2,269	20.17	164	
٩	مجموعة ريم للنقل والاستثمار السياحي	131262	RUMM	2	1.47	1.54	0.67	1.43	23,024,411	20,066,003	13,577	286.66	247	
١٠	الموحدة للنقل والخدمات اللوجستية	131066	UNIF	2	0.83	1.37	0.59	0.91	26,861,076	25,364,512	18,950	388.37	248	
١١	الثقة للنقل الدولي	131055	TRTR	2	3.00	1.14	1.00	1.11	632,065	601,200	8	17.50	6	
١٢	الفاتحون العرب للتجارة والصناعة والتجارة	141218	FATI	2	0.67	0.87	0.45	0.67	12,248,718	16,640,244	11,174	554.67	194	
											المجموع	178,354	271,731,526	386,277,070

## جدول رقم (1) نشرة تداول الاسهم في بورصة عمان لعام ٢٠١٩

التكنولوجيا والاتصالات

الرقم	اسم الشركة	الرمز الرقمي	الرمز الدولي	السوق	سعر الاغلاق السابق	أعلى سعر نفذ	أدنى سعر نفذ	سعر الاغلاق	حجم التداول (دينار)	عدد الاسهم المتداوله	عدد العقود المنفذة	معدل دوران السهم (%)	عدد ايام التداول
248	الاتصالات الأردنية	131206	JTEL	1	4.82	5.62	4.65	5.17	39,628,552	7,831,057	13,762	2.96	248
247	الفارس الوطنية للاستثمار والتصدير	131232	CEBC	1	0.71	1.02	0.56	0.60	31,309,566	39,433,646	25,377	105.38	247
<b>المجموع</b>													
<b>47,264,703</b>													
<b>70,938,117</b>													
<b>39,139</b>													

الاعلام

230	المؤسسة الصحفية الأردنية /الرأي	131013	PRES	1	16.14	16.80	12.92	15.15	6,306,715	423,952	2,775	5.65	230
184	الأردنية للصحافة والنشر/الدستور	131030	JOPP	1	2.29	2.30	1.59	1.81	1,453,912	760,323	1,066	16.90	184
<b>المجموع</b>													
<b>3,841</b>													
<b>1,184,275</b>													
<b>7,760,627</b>													

المطافة والمناقع

248	الكهرباء الأردنية	131004	JOEP	1	3.05	4.31	2.89	4.17	93,717,361	27,190,310	35,761	35.97	248
246	مصفاة البترول الأردنية /جوبترول	142041	JOPT	1	6.86	9.05	4.80	6.80	344,944,938	46,124,142	80,085	144.14	246
118	كهرباء محافظة اربد	131010	IREL	1	6.99	9.43	5.51	9.00	23,128,525	2,385,862	478	4.25	118
<b>المجموع</b>													
<b>116,324</b>													
<b>75,700,314</b>													
<b>461,790,824</b>													

## جدول رقم (1) نشرة تداول الاسهم في بورصة عمان لعام ٢٠١٩

### الخدمات التجارية

الرقم	اسم الشركة	الرمز الرقومي	الرمز الحرفي	السوق	سعر الاغلاق السابق	أعلى سعر نفذ	أدنى سعر نفذ	سعر الانغلاق	حجم التداول (دينار)	عدد الاسهم المتداولة	عدد العقود المتفذة	معدل دوران السهم (%)	عدد ايام التداول
1	أفاق للطاقة	131286	MANE	2	1.05	1.75	0.88	0.92	11,215,091	8,253,596	7,301	7.50	219
٢	الجنوب للإلكترونيات	131230	SECO	2	0.48	0.76	0.33	0.36	146,213,518	271,658,513	80,798	513.91	245
٣	مجموعة أوفتك القابضة	131228	BDIN	2	0.46	0.78	0.44	0.51	29,810,678	47,319,175	25,555	112.67	247
٤	الاهلية للمشاريع	131064	ABLA	2	1.38	3.13	0.94	3.13	387,100,711	170,393,055	28,193	312.44	245
٥	بندار للتجارة والاستثمار	131219	BIND	2	1.86	3.68	1.39	1.95	23,932,475	10,267,531	5,861	30.66	222
٦	التسهيلات التجارية الاردنية	131062	JOTF	2	2.05	2.00	1.12	1.12	1,099,230	973,594	64	0.11	32
٧	درويش الخليجي و اولاده	131223	DKHS	1	1.93	2.52	0.67	0.70	216,186,907	150,107,853	59,518	994.18	247
٨	المتحاملة للتأجير التمويلي	131264	LEAS	2	1.00	1.94	1.19	1.50	3,878,118	2,398,145	2,013	34.26	141
٩	الاسواق الحرة الاردنية	131022	JDFS	2	8.29	9.65	7.51	9.55	531,962	58,222	293	1.16	111
١٠	الاردنية للاستثمارات المتخصصة	131086	SJUC	1	3.13	4.47	2.65	3.90	10,466,349	2,987,613	2,072	66.39	201
١١	المركز الاردني للتجارة الدولية	131023	JITC	1	3.27	3.79	1.20	1.26	13,160,323	6,865,183	2,943	201.92	183
١٢	انجاز للتنمية والمشاريع المتعددة	141058	LIPO	2	1.94	2.38	0.73	1.65	8,766,617	4,731,904	1,131	141.85	162
١٣	المتخصصة للتجارة والاستثمارات	131081	SPTI	1	0.94	1.50	0.92	1.04	8,044,917	7,004,622	7,329	227.79	237
١٤	الجميل للاستثمارات العامة	131254	JMIL	2	3.88	6.55	3.63	4.14	35,522,216	7,406,910	7,568	493.79	238
١٥	نوبار للتجارة والاستثمار	131238	NOTI	2	1.22	1.38	0.83	0.90	244,693	219,194	831	43.84	180
<b>المجموع</b>										<b>690,645,110</b>	<b>231,470</b>		
<b>مهم قطاع الخدمات</b>										<b>2,030,623,114</b>	<b>1,305,306,137</b>	<b>690,224</b>	

## جدول رقم (1) نشرة تداول الاسهم في بورصة عمان لعام ٢٠١٩

### قطاع الصناعة الادوية والصناعات الطبية

الرقم	اسم الشركة	الرمز الرقمي	الرمز الدولي	السوق	سعر الافتقار السابق	أعلى سعر نقد	أدنى سعر نقد	سعر الافتقار	حجم التداول (دينار)	عدد الاسهم المتداولة	عدد العقود المنفذة	معدل دوران السهم (%)	عدد أيام التداول	
1	دار الدواء للتنمية والاستثمار	141012	DADI	1	3.76	4.05	3.22	3.75	6,194,558	1,698,489	2,462	8.49	228	
٢	الأردنية لإنتاج الأدوية	141204	JPHM	1	1.38	1.61	1.18	1.38	1,485,689	1,091,468	1,721	5.46	197	
٣	الشرق الأوسط للصناعات الدوائية والعصاوية والمستلزمات الطبية	141073	MPHA	1	1.87	3.80	1.57	2.86	1,849,273	739,751	1,932	7.50	181	
٤	الحياة للصناعات الدوائية	141210	HPIC	1	1.37	1.40	1.14	1.30	20,017	15,372	67	0.16	34	
٥	المركز العربي للصناعات الدوائية	141023	APHC	1	1.55	2.17	1.32	2.07	262,776	142,411	520	2.85	84	
										<b>المجموع</b>	<b>6,702</b>	<b>3,687,491</b>	<b>9,812,311</b>	



## جدول رقم (1) نشرة تداول الاسهم في بورصة عمان لعام ٢٠٠٩

### الصناعات الكيماوية

الرقم	اسم الشركة	الرمز الرقمي	الرمز الدفوي	السوق	سعر الاغلاق السابق	أعلى سعر نفذ	أدنى سعر نفذ	سعر الاغلاق	حجم التداول (دينار)	عدد الاسهم المتداولة	عدد العقود المتخذة	معدل دوران السهم (%)	عدد ايام التداول	
1	الموارد الصناعية الأردنية	141055	JOIR	2	0.40	0.90	0.35	0.57	9,109,330	16,058,983	10,805	96.59	190	
٢	الصناعية التجارية الزراعية / الانتاج	141009	ICAG	2	0.62	1.59	0.55	1.39	16,189,188	15,231,952	14,458	152.32	237	
٣	العربية لصناعة المبيدات والأدوية البيطرية	141209	MBED	1	1.50	2.01	1.40	1.70	5,804,710	3,662,789	4,401	36.63	243	
٤	الوطنية لصناعة الكلورين	141054	NATC	1	1.12	1.20	0.98	1.01	742,825	675,854	1,257	7.51	191	
٥	الصناعات البتروكيماوية الوسيطة	141217	IPCH	2	0.64	1.05	0.59	0.72	6,583,961	8,496,415	5,980	121.38	239	
٦	السلفوكيماويات الأردنية	141040	JOSL	2	5.38	5.13	3.73	4.40	1,954,980	470,587	188	9.41	49	
٧	المتعاملة للمشاريع المتعددة	141086	INOH	1	1.33	3.40	1.15	1.20	121,103,837	47,262,806	33,810	1112.07	247	
٨	الصناعات والكبريت الأردنية/ جيمكو	141032	INMU	2	1.76	1.68	0.91	0.91	27,082	19,565	77	1.09	27	
٩	الصناعات الكيماوية الأردنية	141026	JOIC	1	3.12	3.29	2.44	2.96	175,924	60,513	282	3.36	85	
١٠	العالمية للصناعات الكيماوية	141027	UNIC	1	1.75	1.84	1.18	1.25	44,070	28,014	252	1.87	105	
١١	المتعمدة للأعمال والمشاريع	141010	ACDT	2	3.48	4.32	3.01	3.40	364,586	99,907	783	7.51	168	
										<b>72,293</b>	<b>92,067,385</b>	<b>162,100,493</b>		

### المجموع

### صناعات الورق والكرتون

1	العربية للمشاريع الاستثمارية	141003	APCT	2	0.49	0.80	0.33	0.34	11,851,507	20,252,345	15,498	101.26	247	
٢	مصانع الورق والكرتون الأردنية	141017	JOPC	1	2.48	2.60	1.12	1.12	132,393	59,821	83	0.80	45	
٣	اللؤلؤة لصناعة الورق الصحي	141081	PERL	2	3.00	6.00	2.85	5.89	27,113	7,529	68	0.30	25	
										<b>15,649</b>	<b>20,319,695</b>	<b>12,011,013</b>		

### المجموع

## جدول رقم (1)

نشرة تداول الاسهم في بورصة عمان لعام ٢٠٠٩

الطباعة والتعليق

الرقم	اسم الشركة	الرمز الرقمي	الرمز الحرفي	السوق	سعر الاغلاق السابق	سعر أعلى سعر نفذ	أدنى سعر نفذ	سعر الاغلاق	حجم التداول (دينار)	عدد الاسهم المتداولة	عدد العقود المتبقية	معدل دوران السهم (%)	عدد ايام التداول
1	القبال للطباعة والتعليق	141100	EKPC	1	0.93	0.95	0.66	0.79	316,686	404,970	1,078	8.01	179
٢	الاتحاد للمصناعات المنطوقة	141110	UADI	1	2.50	2.75	2.24	2.50	195,057	77,451	159	2.58	72
<b>المجموع</b>										<b>482,421</b>	<b>1,237</b>		

## الاعذية والمشروبات

1	الوطنية للداواجن	141084	NATP	2	2.00	2.00	1.52	1.52	27,983	14,174	31	0.05	22
٢	المصانع العربية الدولية للأعذية والاستثمار	141092	AIFF	2	5.84	5.55	3.93	3.93	10,557	2,322	28	0.02	11
٣	الاستثمارات العامة	141029	GENI	2	6.18	6.30	3.57	4.10	399,974	80,318	80	0.80	40
٤	دار الغذاء	141094	NDAR	1	2.05	1.95	1.28	1.78	1,810,681	1,250,082	517	12.50	113
٥	أمانة للاستثمارات الزراعية والمصاحبة	141105	AMAN	2	0.43	0.31	0.23	0.31	107,576	411,257	158	5.88	5
٦	العالمية للصناعات الغذائية والزيتية	141052	UMIC	1	1.10	1.24	0.92	1.08	2,998,363	2,766,210	4,278	46.10	238
٧	القرية للمصناعات الغذائية والزيتية	141044	UCVO	2	2.08	2.55	1.05	1.63	34,775,908	17,639,103	14,035	391.98	239
٨	الوطنية الأولى لصناعة وتكرير الزيوت النباتية	141205	FNVO	2	0.73	0.97	0.49	0.93	3,959,822	5,331,422	4,514	118.48	241
٩	الآليان الأردنية	141004	JODA	2	2.01	2.11	1.81	1.90	45,960	23,884	89	0.60	51
1٠	مصانع الزيوت النباتية الأردنية	141141	JVOI	2	2.84	2.70	2.01	2.43	107,642	51,432	20	1.29	13
11	الأردنية لتجهيز وتسويق الداواجن ومبتجاتها	141002	JPPC	2	0.51	0.72	0.38	0.58	686,785	1,377,799	1,899	53.82	113
<b>المجموع</b>										<b>28,948,003</b>	<b>25,649</b>		

## جدول رقم (1) نشرة تداول الاسهم في بورصة عمان لعام ٢٠٠٩

البيع والسجائر

الرقم	اسم الشركة	الرمز الرقمي	الرمز الحرفي	السوق	سعر الاغلاق السابق	سعر أعلى نفذ	سعر أدنى نفذ	سعر الاغلاق	حجم التداول (دينار)	عدد الاسهم المتداولة	عدد العقود المفتحة	معدل دوران السهم (%)	عدد أيام التداول
1	الربيعال للاستثمار	141048	ITCC	1	244	3.35	2.21	3.14	3,852,291	1,413,535	2,214	7.07	229
٢	مصانع الاتحاد التبغ والسجائر	141074	UTOB	1	2.14	3.45	1.75	2.74	7,560,932	2,744,258	3,503	18.30	221
<b>المجموع</b>										<b>4,157,793</b>	<b>5,717</b>	<b>11,413,223</b>	

## المصناعات الاستخراجية والتعدينية

1	البوناس العربية	141043	APOT	2	35.15	49.25	29.00	36.21	168,412,857	4,695,118	20,609	5.64	248
٢	مصانع الفوسفات الاردنية	141018	JOPH	1	19.50	27.40	15.30	18.00	246,093,635	12,572,345	50,062	15.96	249
٣	مصانع الاسمنت الأردنية	141042	JOCM	1	6.45	7.86	6.03	7.10	14,752,162	2,141,571	6,571	3.54	248
٤	حديد الأردن	141070	JOST	1	1.49	4.04	1.52	2.39	243,609,434	85,156,529	81,040	243.30	248
٥	الوطنية لمصناعات الالمينيوم	141091	NATA	1	0.98	1.05	0.80	0.95	3,197,956	3,653,762	4,121	40.60	238
٦	العربية لمصناعات الالمينيوم/ارال	141006	ALLU	1	1.72	1.79	1.24	1.37	900,599	547,487	422	8.11	125
٧	الوطنية لإنتاج النفط والطاقة الكهروأثرية من الصخر الزيتي	141216	JOSE	2	0.66	0.97	0.65	0.67	5,137,886	6,473,204	9,635	129.46	247
٨	الترافرزين	141203	TRAV	1	1.12	1.23	0.88	0.95	85,670	78,961	318	1.72	95
٩	الأردنية لمصناعات الصوف الصخري	141045	JOWL	2	1.10	1.15	0.51	0.55	688,125	797,982	880	26.60	148
١٠	الدولية لمصناعات السيليجا	141170	SLCA	2	5.13	5.14	3.81	3.81	21,972	4,474	19	0.19	14
١١	الوطنية لمصناعات الصلب	141011	NAST	2	0.68	1.82	0.68	1.00	4,160,137	4,234,233	5,530	211.71	162
١٢	العامه للتعدنين	141005	GENM	1	6.99	7.50	2.48	7.50	232,730	34,931	103	2.33	52
<b>المجموع</b>										<b>120,390,597</b>	<b>179,310</b>	<b>687,293,161</b>	

## جدول رقم (1)

نشرة تداول الاسهم في بورصة عمان لعام ٢٠٠٩

الصناعات الهندسية والانشائية

الرقم	اسم الشركة	الرمز الرقومي	الرمز الحرفي	السوق	سعر الاعاقل السابق	سعر اعلى	سعر ادنى	سعر الاعاقل	حجم التداول (دينار)	عدد الاسهم المتداولة	عدد العقود المفتحة	معدل دوران السهم (%)	عدد ايام التداول	
1	الباطون الجاهز والتوريدات الانشائية	141065	RMCC	1	2.40	3.96	1.69	2.05	52,032,966	17,279,864	13,358	68.04	234	
2	القدس للصناعات الخرسانية	141208	AQRM	2	0.67	1.07	0.48	0.50	14,348,974	17,270,781	10,875	123.36	245	
3	باطون لصناعة الطوب والبلط المتداخل	141214	BLOK	2	1.01	1.33	0.57	0.63	6,556,166	7,083,617	8,473	59.03	239	
4	العربية لمصنعة المواسير المعدنية	141098	ASPM	1	2.54	2.50	1.98	2.35	7,323,902	3,087,100	1,065	34.30	157	
5	العامة لمصنعة وتسويق الخرسانة الخفيفة	141211	GLCI	2	1.09	1.10	0.49	0.55	1,880,057	2,648,526	4,001	31.16	229	
6	رم علاء الدين للصناعات المعدنية	141077	IENG	1	4.28	4.49	0.67	0.68	63,884,288	32,009,877	15,234	446.12	238	
7	الاردنية للصناعات الخشبية / جوايكو	141038	WOOD	2	4.16	4.62	3.26	3.50	19,258	4,974	63	0.11	35	
8	الاردنية لصناعة الازنابيب	141019	JOP1	1	1.06	1.43	0.93	1.05	9,353,716	8,292,448	8,589	231.96	243	
9	الجنوب لمصنعة الفانتر	141024	AFM	2	3.04	3.03	1.71	2.23	85,505	34,627	121	1.73	35	
										<b>61,779</b>	<b>87,711,814</b>	<b>155,484,831</b>		
<b>المجموع</b>														
<b>الصناعات الكهربائية</b>														
1	مجمع الشرق الاوسط للصناعات المعدنية والكهربائية والثقبلة	141097	MECE	1	1.73	1.88	1.53	1.53	11,432,962	6,479,549	1,276	6.48	14	
2	الكابلات الاردنية الحديثة	141059	JNCC	2	2.05	2.18	0.92	1.05	7,714,593	6,719,852	7,881	16.80	246	
3	مصانع الكابلات المتحدة	141215	UCIC	2	0.89	1.21	0.86	0.91	8,398,055	8,304,963	6,878	20.76	246	
4	الوطنية لمصنعة الكوابل والأسلاك الكهربائية	141039	WIRE	1	0.88	1.18	0.68	0.94	12,807,413	13,193,401	6,732	65.97	247	
5	العربية للصناعات الكهربائية	141072	AEIN	1	0.65	0.86	0.58	0.61	6,136,171	8,284,362	10,208	138.07	248	
										<b>32,975</b>	<b>42,982,127</b>	<b>46,489,193</b>		
<b>المجموع</b>														

## جدول رقم (1)

نشرة تداول الاسهم في بورصة عمان لعام 2009

صناعات الملابس والتجود والنسيج

الرقم	اسم الشركة	الرمز الرقمي	الرمز الحرفي	السوق	سعر السابق	أعلى سعر نفذ	أدنى سعر نفذ	سعر الارتداد	حجم التداول (دينار)	عدد الاسهم المتداولة	عدد العقود المتبقية	معدل دوران السهم (%)	عدد أيام التداول	
1	مصانع الأوجاخ الاردنية	141014	JOWM	1	5.07	5.37	4.25	4.62	2,210,077	459,539	896	3.06	196	
2	الزي لصناعة الألبسة الجاهزة	141061	ELZA	2	0.32	0.39	0.29	0.31	3,833,090	11,134,358	7,577	74.23	245	
3	اتحاد النساجون العرب	141212	ARWU	2	1.00	1.72	1.60	1.72	385,595	228,100	8	1.90	6	
4	مجموعة العصر للاستثمار	131097	CEIG	1	0.90	0.97	0.62	0.73	2,177,233	2,900,117	3,722	55.86	236	
5	الألبسة الأردنية	141213	CJCC	2	1.92	2.97	0.98	2.76	65,376,148	33,457,635	17,813	1088.45	235	
6	الدباغة الاردنية	141020	JOTN	2	3.37	7.35	3.24	4.58	1,704,828	359,406	736	23.96	103	
7	عقاري للمصناعات والاستثمارات العقارية	141031	WOOL	2	1.27	1.65	0.54	0.54	211,351	133,236	47	11.10	20	
										<b>المجموع</b>	<b>30,799</b>	<b>48,672,391</b>	<b>75,898,322</b>	

## الصناعات الزجاجية والخرقوية

1	مصانع الخرق الأردنية	141015	JOCF	2	0.38	1.26	0.36	0.51	63,668,936	76,788,958	20,890	998.52	241	
2	الدولية للمصناعات الخرقوية	141078	ICER	1	0.96	0.97	0.45	0.47	1,059,237	1,444,817	2,256	24.08	227	
										<b>المجموع</b>	<b>23,146</b>	<b>78,233,775</b>	<b>64,728,173</b>	
										<b>المجموع قطاع الصناعة</b>	<b>455,256</b>	<b>527,653,492</b>	<b>1,270,673,713</b>	

										<b>المجموع الكلي</b>	<b>2,963,424</b>	<b>6,018,604,254</b>	<b>9,665,070,573</b>	
--	--	--	--	--	--	--	--	--	--	----------------------	------------------	----------------------	----------------------	--

## جدول رقم (1) نشرة حقوق الاكتتاب في بورصة عمان لعام ٢٠٠٩

الرقم	اسم الحق	الرمز الرقمي	الرمز الحرفي	سعر الانغلاق السابق	أعلى سعر نفذ	أدنى سعر نفذ	سعر الانغلاق	حجم التداول (دينار)	عدد العقود المتداولة	عدد المقود المتفذة	عدد أيام التداول
1	الكابلات الحديثة / حقا	191065	R0065	0.20	0.20	0.15	0.15	18,808	99,884	83	5
٢	الفارس الوطنية / حقا	191066	R0066	0.01	0.03	0.01	0.01	24,124	2,051,554	815	5
٣	الجميل / حقا	191067	R0067	3.85	3.93	3.48	3.93	106,956	28,221	53	4
٤	وادي الشتاء / حقا	191069	R0069	0.04	0.03	0.01	0.02	16,032	1,591,363	189	5
٥	العربية الدولية للفنادق / حقا	191070	R0070	0.84	0.80	0.71	0.74	75,836	97,084	46	5
<b>المجموع</b>											
				241,755	3,868,106	1,186					

## جدول رقم ( ٢ )

### المؤشرات الاحصائية الرئيسية لنشاط بورصة عمان

2009	2008	2007	2006	2005	
272	262	245	227	201	عدد الشركات المدرجة
22,526.9	25,406.3	29,214.2	21,078.2	26,667.1	القيمة السوقية (مليون دينار)
9,665.3	20,318.0	12,348.1	14,209.9	16,871.0	حجم التداول (مليون دينار)
38.8	82.9	50.0	58.7	69.1	المعدل اليومي لحجم التداول (مليون دينار)
6,022.5	5,442.3	4,479.4	4,104.3	2,582.6	عدد الاسهم المتداولة (مليون)
2,964.6	3,780.9	3,457.9	3,442.6	2,392.5	عدد العقود المنفذة (بالالف)
249	245	247	242	244	عدد ايام التداول
91.3	91.5	91.2	101.1	94.1	معدل دوران السهم (%)
2533.5	2758.4	3675.0	3013.7	4259.7	الرقم القياسي لأسعار الأسهم المرجح بالأسهم الحرة (نقطة)
5520.1	6243.1	7519.3	5518.1	8191.5	الرقم القياسي لاسعار الاسهم المرجح بالقيمة السوقية (نقطة)
1,057.7	1,235.5	1,798.1	1,608.1	2,171.0	الرقم القياسي غير المرجح لاسعار الاسهم (نقطة)
0.8	0.4	1.6	1.2	3.4	عدد السندات المتداولة (بالألف)
2.5	0.6	3.8	1.9	3.1	قيمة السندات المتداولة (مليون دينار)
14.4	18.8	28.0	16.7	44.2	نسبة القيمة السوقية الى العائد (مرة)
1.8	2.2	3.0	2.9	3.2	نسبة القيمة السوقية الى القيمة الدفترية (مرة)
2.8	2.5	1.8	2.3	1.6	نسبة الارباح الموزعة الى القيمة السوقية (%)
48.9	49.2	48.9	45.5	45.0	نسبة مساهمة غير الاردنيين في القيمة السوقية (%)
2,135.5	4,219.8	2,825.3	1,995.1	2,152.2	شراء غير الاردنيين (مليون دينار)
2,139.3	3,910.0	2,359.1	1,814.5	1,739.2	بيع غير الاردنيين (مليون دينار)
(3.8)	309.8	466.2	180.6	413.0	صافي استثمار غير الاردنيين (مليون دينار)
149.6	226.3	289.0	233.9	326.6	القيمة السوقية الى الناتج المحلي (%)

## جدول رقم ( ٢ ) احجام التداول في السوق الثانوية

( القيمة بالدينار )

الفترة	الاسهم	صناديق الاستثمار	السندات	التحويلات المستثناة من التداول	المجموع
2001	668,652,674	168	7,223,214	51,150,990	727,027,046
2002	950,272,994	15,158	9,688,901	282,176,114	1,242,153,167
2003	1,855,176,028	-	11,376,928	54,752,360	1,921,305,316
2004	3,793,251,050	-	6,031,856	113,991,076	3,913,273,982
2005	16,871,051,948	-	3,135,705	939,475,471	17,813,663,124
* 2006	14,209,870,592	-	1,868,010	835,905,455	15,047,644,057
* 2007	12,348,101,910	-	3,799,874	790,963,903	13,142,865,687
* 2008	20,318,014,547	-	605,819	619,812,535	20,938,432,901
* 2009	9,665,312,327	-	2,529,800	218,010,355	9,885,852,482

\* حجم تداول الاسهم يشمل حقوق الاكتتاب



**جدول رقم (٤)**  
احجام تداول سوق الاسهم في بورصة عمان

نسبة التغير (%)	عدد العقود (عقد)	نسبة التغير (%)	حجم التداول (دينار)	نسبة التغير (%)	عدد الاسهم	الفترة
121.7	295,495	99.8	668,652,674	49.1	340,550,460	2001
51.8	448,555	42.1	950,272,994	35.6	461,815,018	2002
75.3	786,208	95.2	1,855,176,028	118.4	1,008,564,620	2003
49.9	1,178,163	104.5	3,793,251,050	32.7	1,338,703,981	2004
103.1	2,392,509	344.8	16,871,051,948	92.9	2,581,744,423	2005
43.9	3,442,558	(15.8)	14,209,870,592	59.0	4,104,285,135	* 2006
0.4	3,457,915	(13.1)	12,348,101,910	9.1	4,479,369,609	* 2007
9.3	3,780,934	64.5	20,318,014,547	21.5	5,442,267,689	* 2008
(21.6)	2,964,610	(52.4)	9,665,312,327	10.7	6,022,472,360	* 2009

\* تشمل البيانات حقوق الاكتتاب

**جدول رقم (٥)**  
أحجام التداول القطاعية للسوقين الأول والثاني

( القيمة بالدينار )

الفترة	المالي	الخدمات	الصناعة	المجموع
2001	323,691,266	88,584,016	256,377,393	668,652,674
2002	397,744,122	101,470,613	451,058,259	950,272,994
2003	832,182,589	203,120,441	819,872,983	1,855,176,012
2004	2,403,764,844	379,944,408	1,009,541,799	3,793,251,050
2005	13,200,688,924	1,195,920,637	2,474,442,386	16,871,051,948
* 2006	11,570,201,564	942,189,854	1,697,479,174	14,209,870,592
* 2007	8,779,234,370	1,657,992,661	1,910,874,879	12,348,101,910
* 2008	9,638,936,814	5,422,241,866	5,256,835,871	20,318,014,551
* 2009	6,363,773,746	2,030,846,061	1,270,692,520	9,665,312,327

\* تشمل البيانات حقوق الاكتتاب

**جدول رقم (١)**  
الشركات العشر الأكبر من حيث حجم التداول وعدد الاسهم المتداولة  
للعام ٢٠٠٩

عدد الاسهم		حجم التداول			
النسبة الى السوق (%)	عدد الاسهم المتداولة	اسم الشركة	النسبة الى السوق (%)	حجم التداول (دينا)	اسم الشركة
6.4	384,661,996	المستثمرون العرب المتحدون	7.4	712,805,422	التجمعات الاستثمارية المتخصصة
6.1	365,165,552	الأردنية للتعمير القابضة	5.1	493,660,880	التجمعات لخدمات التخذية والسكان
5.7	343,462,843	مجمع الضليل الصناعي العقاري	4.9	476,510,023	البنك العربي
4.5	271,658,513	الجنوب للإلكترونيات	4.0	388,132,961	مجمع الضليل الصناعي العقاري
4.1	245,468,272	التجمعات لخدمات التخذية والسكان	4.0	387,100,711	الاهلية للمشاريع
3.4	203,756,376	الأردن الأولي للاستثمار	3.6	349,520,501	المستثمرون العرب المتحدون
2.8	170,393,055	الاهلية للمشاريع	3.6	344,944,938	مصفاة البترول الأردنية /جوبترول
2.8	166,715,082	ميثاق للاستثمارات العقارية	3.5	337,541,791	العربية الألمانية للتأمين
2.8	166,058,704	الاتحاد لتطوير الاراضي	2.7	265,142,590	الأردنية للتعمير القابضة
2.7	161,566,863	أموال النفست	2.5	246,093,635	مناجم الفوسفات الأردنية
41.2	2,478,907,256	المجموع	41.4	4,001,453,452	المجموع

**جدول رقم (٧)**  
الشركات العشر الأكبر من حيث القيمة السوقية  
لعام ٢٠٠٩

اسم الشركة	القيمة السوقية (مليون دينار)	النسبة الى المجموع الكلي (%)
البنك العربي	6,488	28.8
البوتاس العربية	3,017	13.4
بنك الاسكان للتجارة والتمويل	1,802	8.0
مناجم الفوسفات الاردنية	1,350	6.0
الاتصالات الأردنية	1,293	5.7
مصانع الاسمنت الأردنية	429	1.9
البنك الاردني الكويتي	380	1.7
البنك الاسلامي الاردني	317	1.4
الكهرباء الاردنية	315	1.4
مصفاة البترول الأردنية /جوبترول	218	1.0
<b>المجموع</b>	<b>15,608</b>	<b>69.3</b>

**جدول رقم (٨)**  
احجام التداول في سوق السندات

نسبة التغير (%)	قيمة السندات المتداولة (دينار)	نسبة التغير (%)	عدد السندات المتداولة (سند)	الفترة
(0.2)	7,223,214	(55.0)	88,959	2001
34.1	9,688,901	(44.5)	49,354	2002
17.4	11,376,928	46.4	72,258	2003
(47.0)	6,031,856	(85.7)	10,355	2004
(48.0)	3,135,705	(67.6)	3,354	2005
(40.4)	1,868,010	(63.5)	1,225	2006
103.4	3,799,874	29.0	1,580	2007
(84.1)	605,819	(73.6)	417	2008
317.6	2,529,800	82.5	761	2009

**جدول رقم (٩)**  
الرقم القياسي لسعار الاسهم المرشح بالقيمة السوقية للأسهم الحرة  
( اغلاق كانون اول ١٩٩٩ = ١٠٠ )

	2009	2008	2007	2006	2005	2004	2003	2002	2001
البنوك	3,646.8	4,196.3	5,122.2	4,237.6	6,171.3	3,407.8	1,995.8	1,075.2	1,147.0
التأمين	2,838.0	3,231.1	3,690.1	3,715.5	5,738.7	2,680.2	1,609.9	1,044.6	943.6
الخدمات المالية المتنوعة	3,618.3	4,796.2	9,148.9	8,248.8	16,381.5	4,834.9	2,996.5	1,170.7	1,146.0
العقارات	3,131.0	3,879.0	7,823.7	7,798.9	9,093.2	6,136.8	4,849.7	899.9	734.2
القطاع المالي	3,026.8	3,609.1	5,131.0	4,486.3	6,733.6	3,510.7	2,101.7	1,078.6	1,130.9
الخدمات الصحية	821.1	881.7	961.8	1,317.4	1,708.4	1,804.7	708.1	550.0	550.0
الخدمات التعليمية	2,643.0	3,275.9	3,280.4	2,611.9	3,114.7	1,868.0	1,979.9	1,443.5	1,012.9
الفنادق والسياحة	1,784.1	1,997.5	2,181.9	1,915.8	1,972.6	1,385.6	669.8	657.6	834.7
النقل	914.0	850.0	1,363.1	1,126.3	2,075.4	1,113.6	891.0	642.5	675.7
التكنولوجيا والاتصالات	1,792.4	1,726.0	2,392.7	1,738.4	2,320.7	1,535.9	936.7	1,000.0	1,000.0
الاعلام	2,806.7	3,031.6	3,858.9	2,134.5	2,921.4	2,382.3	2,220.4	1,271.3	1,020.0
الطاقة والمنافع	4,795.5	3,863.5	4,699.7	2,955.7	3,671.4	3,325.2	2,209.5	1,448.1	1,351.0
الخدمات التجارية	1,557.9	1,490.4	1,889.5	1,721.8	1,736.4	1,382.9	1,269.9	1,081.3	1,108.9
قطاع الخدمات	2,107.9	2,025.6	2,460.3	1,833.1	2,259.4	1,762.0	1,268.9	963.8	975.7
الدوية والمنتجات الطبية	1,994.6	1,914.1	2,374.6	2,609.2	3,325.4	3,153.0	2,902.2	2,040.6	1,295.4
المنتجات الكيماوية	1,639.1	1,464.1	1,952.8	1,727.8	2,054.6	1,667.1	1,736.4	906.4	894.8
صناعات الورق والكرتون	517.3	803.6	1,262.8	1,283.6	1,442.9	1,234.5	918.7	962.4	688.6
الطباعة والتغليف	1,459.0	1,539.6	2,487.1	2,026.0	2,055.3	2,514.3	2,248.5	1,695.9	1,127.9
الأغذية والمشروبات	1,924.4	2,308.4	2,146.8	2,103.5	2,246.3	1,660.7	1,210.3	972.5	745.3
التبغ والسجائر	2,065.9	1,608.3	2,487.7	2,566.0	4,140.8	3,503.3	2,919.1	2,491.4	2,338.9
الصناعات الاستخراجية والتعدينية	4,587.1	4,380.0	4,311.8	2,535.7	2,702.0	2,607.1	1,353.2	840.0	820.3
الصناعات المعدنية والانشائية	1,973.4	2,915.7	3,362.1	3,139.9	3,365.7	3,009.2	1,772.1	1,269.3	1,148.8
الصناعات الكهربية	4,909.7	5,883.8	8,864.8	7,794.8	9,907.7	4,538.6	2,450.9	1,124.3	1,023.3
صناعات الملابس والجلود والنسيج	1,965.9	2,050.2	2,554.7	2,078.1	3,124.7	1,507.7	1,074.4	710.6	759.4
الصناعات الزجاجية والخزفية	978.9	1,050.1	1,467.4	1,181.3	2,300.0	2,887.1	2,637.6	1,646.9	1,204.1
قطاع الصناعة	2,738.8	2,736.0	3,097.7	2,372.3	2,815.6	2,344.5	1,590.3	1,065.3	940.2
العام	2,533.5	2,758.4	3,675.0	3,013.7	4,259.7	2,729.1	1,761.5	1,090.9	1,060.6
التغير (%)	(8.2)	(24.9)	21.9	(29.3)	56.1	54.9	61.5	2.9	6.1

**جدول رقم ( ١٠ )**  
الرقم القياسي لاسعار الاسهم المرجح بالقيمة السوقية  
( اغلاق كانون اول ١٩٩١ = ١٠٠٠ )

الفترة	بنوك	تأمين	خدمات	صناعة	عام	التغير (%)
2001	2752.0	1332.0	1093.9	917.2	1727.2	29.8
2002	2556.6	1499.3	1060.2	1016.1	1700.2	(1.6)
2003	4433.6	2287.6	1266.7	1481.6	2614.5	53.8
2004	7230.9	3726.9	1874.4	2526.9	4245.6	62.4
2005	16892.0	7382.4	3332.5	2903.4	8191.5	92.9
2006	10704.7	4156.3	2286.6	2507.6	5518.1	(32.6)
2007	13886.7	4900.4	2740.3	4565.5	7519.3	36.3
2008	11380.1	3821.3	1865.6	4560.1	6243.1	(17.0)
2009	9368.0	3943.6	1700.6	4563.2	5520.1	(11.6)

**جدول رقم ( ١١ )**  
الرقم القياسي لاسعار الاسهم ( غير المرجح )  
( اغلاق كانون اول ١٩٩١ = ١٠٠٠ )

الفترة	بنوك	تأمين	خدمات	صناعة	عام	التغير (%)
2001	1347.2	1089.8	912.0	372.4	646.1	12.3
2002	1176.1	1166.3	1008.9	419.5	691.7	7.0
2003	2040.6	1735.7	1701.1	667.0	1117.5	61.6
2004	3543.1	2513.0	2237.9	854.2	1535.9	37.4
2005	5584.4	5145.5	4383.2	862.2	2181.3	42.0
2006	4088.8	3478.8	2967.1	708.0	1608.1	(26.3)
2007	4887.6	4004.7	3374.0	749.8	1798.1	11.8
2008	3896.3	2859.8	2168.8	548.8	1235.5	(31.3)
2009	3328.7	2795.5	1804.8	495.3	1057.7	(14.4)



**جدول رقم (١٢)**  
أهم البيانات المالية للسوقين الاول والثاني

الفترة	القيمة السوقية (دينار)	صافي الربح بعد الضرائب(دينار)	القيمة الدفترية (دينار)	الارباح الموزعة (دينار)	عدد الاسهم المكتتب بها (سهم)
2001	4,476,364,817	292,586,823	3,735,768,483	131,576,004	1,637,164,364
2002	5,028,953,990	300,621,071	4,188,693,706	181,085,853	1,964,528,787
2003	7,772,750,866	306,922,468	4,468,615,984	196,084,835	2,053,791,273
2004	13,033,833,515	568,111,683	5,465,244,867	248,821,536	2,438,184,074
2005	26,667,097,118	1,188,745,976	7,348,705,691	443,537,476	3,016,035,799
2006	21,078,237,222	954,625,862	10,095,259,717	506,413,639	4,560,732,408
2007	29,214,202,327	1,224,369,157	11,654,623,917	609,409,310	5,393,462,524
2008	25,406,265,528	1,442,072,071	12,836,940,914	616,480,402	6,394,576,312
2009	22,526,919,428	N.A	N.A	N.A	6,725,549,375

**جدول رقم ( ١٢ )**  
**أهم المؤشرات المالية للسوقين الاول والثاني**

الفترة	القيمة السوقية الى العائد (مرة)	القيمة السوقية الى القيمة الدفترية (مرة)	الارباح الموزعة الى القيمة السوقية (%)	عائد السهم (دينار)	معدل الدوران (%)
2001	15.339	1.381	2.704	0.179	19.921
2002	12.968	1.226	3.205	0.153	26.476
2003	21.746	1.851	2.362	0.149	49.110
2004	31.108	2.677	1.735	0.233	58.193
2005	44.203	3.206	1.648	0.394	94.068
2006	16.747	2.917	2.321	0.209	101.135
2007	27.986	2.970	1.808	0.227	91.200
2008	18.820	2.177	2.526	0.226	91.546
2009	14.363	1.849	2.829	N.A	91.333

## جدول رقم (١٤)

نسبة مساهمة غير الاردنيين في رؤوس اموال الشركات  
المساهمة العامة قطاعيا (%) \*

الفترة	المالي	الخدمات	الصناعة	كافة القطاعات
2001	47.426	19.676	27.872	38.507
2002	47.564	26.792	26.093	37.430
2003	46.275	24.285	30.098	38.844
2004	47.441	25.593	36.791	41.264
2005	49.770	26.185	38.088	45.043
2006	47.733	36.553	43.709	45.531
2007	50.733	36.152	51.881	48.947
2008	52.102	33.811	53.347	49.247
2009	51.883	32.337	53.137	48.883
كانون الثاني	51.419	34.345	53.217	49.442
شباط	50.848	34.192	53.481	49.078
آذار	50.100	34.658	53.404	48.567
نيسان	50.048	33.864	52.267	48.102
أيار	50.979	33.665	53.939	49.388
حزيران	51.320	33.227	53.162	49.091
تموز	50.947	32.693	53.615	48.846
آب	51.185	32.105	53.399	48.827
أيلول	50.615	31.903	53.212	48.286
تشرين الأول	50.881	32.084	51.932	48.029
تشرين الثاني	50.892	32.406	52.796	48.280
كانون الأول	51.883	32.337	53.137	48.883

\* احتسبت بالقيمة السوقية للشركات

## جدول رقم (١٥) حركة تداول المستثمرين غير الأردنيين

(القيمة بالدينار)

صافي الاستثمار	البيع						الشراء						الفترة
	الجموع		افراد		شركات		الجموع		افراد		شركات		
	أجنبي	عرب	عرب	أجنبي	عرب	أجنبي	عرب	عرب	أجنبي	عرب	عرب		
(107,504,437)	211,990,826	1,207,582	62,381,319	36,404,749	111,997,176	104,486,389	1,124,299	44,585,085	29,351,009	29,425,996	2001		
882,692	232,501,490	2,927,565	191,877,964	13,931,674	23,764,285	233,384,182	2,461,701	32,789,825	30,975,295	167,157,364	2002		
81,889,623	199,195,647	5,308,783	104,273,740	46,410,824	43,202,300	281,085,270	4,516,117	62,412,531	150,317,116	63,839,506	2003		
68,956,603	311,379,947	11,306,508	156,913,851	68,659,710	74,499,878	380,336,550	24,763,147	139,329,866	39,328,128	176,915,409	2004		
413,033,593	1,739,246,534	67,796,463	823,333,746	298,803,382	549,312,943	2,152,280,127	98,290,136	900,270,665	592,963,463	560,755,863	2005		
180,608,980	1,814,482,147	92,555,599	1,145,366,561	169,235,477	407,324,510	1,995,091,127	83,117,249	1,083,052,841	257,711,265	571,209,771	2006		
466,256,050	2,359,041,344	83,156,062	1,022,855,495	278,689,795	974,339,991	2,825,297,394	64,261,616	647,825,707	341,512,125	1,771,697,946	2007		
309,815,180	3,910,020,354	81,433,501	1,768,425,543	798,476,867	1,261,684,443	4,219,835,534	60,472,901	1,694,115,142	925,927,152	1,539,320,339	2008		
<b>(3,776,965)</b>	<b>2,139,209,490</b>	<b>33,744,366</b>	<b>1,269,748,601</b>	<b>216,074,170</b>	<b>619,642,354</b>	<b>2,135,432,525</b>	<b>33,958,484</b>	<b>1,322,548,020</b>	<b>205,135,911</b>	<b>573,790,111</b>	<b>2009</b>		
4,930,181	158,120,018	4,354,142	114,115,271	15,781,508	23,869,097	163,050,199	3,957,475	130,970,561	12,834,821	15,287,342	كانون الثاني		
13,665,845	288,415,977	2,406,348	207,501,207	24,742,362	53,766,060	302,081,822	3,303,010	159,667,161	12,690,924	126,420,728	شباط		
6,184,253	298,022,847	3,787,969	198,875,962	18,393,947	76,964,969	304,207,100	3,598,028	204,515,334	13,788,362	82,305,376	آذار		
(3,876,194)	256,644,428	3,261,770	151,086,822	14,129,709	88,166,127	252,768,235	2,931,144	154,390,307	16,009,525	79,437,259	نيسان		
40,294,470	255,372,063	6,172,036	176,509,497	12,042,518	60,648,012	295,666,533	3,909,473	184,812,258	31,962,588	74,982,214	أيار		
6,294,099	205,982,958	4,008,112	123,843,789	25,684,505	52,446,552	212,277,056	4,307,150	143,159,589	35,170,356	29,639,961	حزيران		
(26,668,167)	121,336,492	1,874,079	62,514,671	17,124,381	39,823,361	94,668,325	2,226,735	56,705,563	15,451,300	20,284,728	تموز		
(11,420,401)	85,368,119	1,360,570	31,493,751	7,913,034	44,600,764	73,947,718	1,421,248	40,649,002	17,170,519	14,706,950	آب		
(10,316,104)	99,393,089	1,988,035	52,983,747	11,019,206	33,402,101	89,076,985	4,356,339	53,979,586	8,089,498	22,651,561	أيلول		
(11,965,056)	185,081,509	1,464,584	56,956,180	45,908,624	80,752,121	173,116,454	1,107,538	110,764,971	27,162,340	34,081,606	تشرين الأول		
(6,000,352)	60,502,487	1,014,763	33,981,369	11,732,820	13,773,535	54,502,135	1,263,974	32,495,707	8,426,487	12,315,967	تشرين الثاني		
(4,899,539)	124,969,504	2,051,958	59,886,335	11,601,556	51,429,655	120,069,965	1,576,372	50,437,981	6,379,192	61,676,420	كانون الأول		

## جدول رقم (١٦)

عمليات تحويل الاسهم التي تمت من خلال مركز ايداع الأوراق المالية \*

( القيمة بالدينار )

المجموع العام	التحويلات الأخرى	التحويلات العائلية	التحويلات الارثية	الفترة
51,150,990	11,594,081	8,340,351	31,216,558	2001
282,176,114	65,195,651	3,238,041	213,742,422	2002
54,752,360	14,390,635	8,961,751	31,399,974	2003
113,991,076	30,931,340	25,533,911	57,525,825	2004
939,475,471	131,218,442	139,662,634	668,594,395	2005
835,905,455	439,915,359	158,518,697	237,471,399	2006
790,963,903	675,475,101	43,267,214	72,221,589	2007
618,039,845	481,416,119	47,383,502	89,240,224	2008
218,010,355	87,468,441	37,868,144	92,673,770	2009

\* المصدر مركز ايداع الأوراق المالية

**جدول رقم ( ١٧ )**  
قيمة اصدارات السوق الاولية\*

( القيمة بالدينار )

الفترة	اسهم	أذونات وسندات خزينة	مؤسسات عامة	اسناد قرض	المجموع
2001	60,730,051	200,000,000	30,000,000	53,500,000	344,230,051
2002	35,842,157	100,000,000	30,000,000	140,045,000	305,887,157
2003	56,164,822	600,000,000	29,000,000	105,354,000	790,518,822
2004	207,066,837	300,000,000	30,000,000	222,407,500	759,474,337
2005	888,825,951	540,000,000	74,000,000	60,600,000	1,563,425,951
2006	2,408,835,009	800,000,000	43,000,000	70,750,000	3,322,585,009
2007	885,771,902	1,142,500,000	46,000,000	168,700,000	2,242,971,902
2008	827,957,704	2,981,200,000	128,000,000	141,750,000	4,078,907,704
2009	317,321,922	4,191,000,000	138,500,000	151,750,000	4,798,571,922

\* المصدر هيئة الأوراق المالية



