

## Financial Statements of the Second Quarter 2018 for Companies Listed at the ASE

(182) companies or (99%) of the companies are bounded by providing the ASE with their Quarter Reports until the end 31/7/2018 have provided the ASE with their reviewed reports for the ended period 30/6/2018 during the specified period in the Directives for Listing Securities, This high percentage reflects the high compliance of the listed companies with the laws and regulations in force, and the high commitment of such companies to the principles of transparency and disclosure in general.

In addition that all the listed companies at the ASE should submit the ASE with their interim reports reviewed by their auditors within one month after the end of the said period, according to the Directives for Listing Securities at the Amman Stock Exchange for the year 2018.

The ASE circulates these reports to the brokerage firms, and provide them on the ASE website ([www.exchange.jo](http://www.exchange.jo)) in circulars and disclosures/ semi-annual reports.

Only two companies namely; MEDITERRANEAN & GULF INSURANCE COMPANY-JORDAN (MDGF) and ALISRAA FOR ISLAMIC FINANCE AND INVESTMENT (ISRA) did not provide the ASE with their reviewed interim financial statements for the ended period on 30/6/2018 within the specified period. Accordingly, the ASE suspended (MDGF) from trading as of Wednesday 1/8/2018,

## البيانات المالية للربع الثاني 2018 للشركات المدرجة في بورصة عمان

(١٨٢) شركة أو ما نسبته (٩٩٪) تقريباً من الشركات الملزمة بتزويد البورصة بالبيانات المالية الربع السنوية حتى نهاية تاريخ ٢٠١٨/٧/٣١، قامت بتزويد البورصة بالبيانات المالية المراجعة عن الفترة المنتهية في ٢٠١٨/٦/٣٠ ضمن المهلة المحددة في التعليمات لاستلام التقارير الربع السنوية، مشيراً الى أن هذه النسبة المرتفعة تظهر مدى التزام الشركات المدرجة بأحكام القوانين والتعليمات النافذة، كما تعكس التزام الشركات الأردنية بمبادئ ومعايير الإفصاح والشفافية بشكل عام.

وأنه وفقاً لتعليمات إدراج الأوراق المالية في بورصة عمان لعام ٢٠١٨؛ فإنه يتوجب على جميع الشركات المدرجة في البورصة تزويد البورصة بالتقرير المالي الربع السنوي المراجع من قبل مدقق حساباتها وذلك خلال شهر من انتهاء الربع المعني.

وأن البورصة قامت بتعميم جميع التقارير على شركات الوساطة العاملة في البورصة، بالإضافة إلى توفيرها للمستثمرين من خلال موقع البورصة الإلكتروني [www.Exchange.jo](http://www.Exchange.jo) ضمن التعاميم والإفصاحات (بيانات نصف السنوية).

إضافة إلى أن شركتين فقط لم تقوما بتزويد البورصة بالبيانات المالية الربع السنوية المراجعة عن الفترة المنتهية في ٢٠١٨/٦/٣٠ ضمن المهلة المحددة، وهما شركة المتوسط والخليج للتأمين-الأردن (MDGF) وشركة الإسراء للاستثمار والتمويل الاسلامي (ISRA) وعليه، قامت البورصة بإيقاف التداول بأسهم شركة المتوسط والخليج للتأمين-الأردن اعتباراً من يوم الأربعاء الموافق ٢٠١٨/٨/١، كما قامت البورصة باستمرار إيقاف التداول بأسهم شركة الإسراء للاستثمار

As well, the ASE still suspending the shares of (ISRA) which is already suspended by the decision of Jordan Securities Commission. The (MDGF) company will remain suspended until providing the ASE with the required financial statements.

## ASE issued new instructions to resolve disputes.

In the light of changing the legal nature of the ASE into a public shareholding company wholly owned by the Government, and due to its belief in the important role that the alternative ways play in resolving disputes generally and in arbitration particularly to ease the procedures for resolving disputes that caused by trading securities, the ASE issued resolving disputes' regulations through arbitration in Amman Stock Exchange of 2018 to replace the related regulations of 2004, hence it is shall be applicable from 14/05/2018.

It worth mentioning that these instructions came to organize the arbitration procedures according to the international practices as well as facing the arbitrations difficulties concerned in the abovementioned procedures that emerged from the real implementation for the canceled procedures, where the aforementioned procedures have indicated the following highlighted axes:

1. The applied application shall be submitted by one of the lawyers besides modifying the articles those governing arbitrators' appointments, where ASE will not accept the Arbitration Application or responding to it if the application is not including the impression of the sponsor from the

والتمويل الاسلامي حيث أنها موقوفة عن التداول حالياً بقرار من هيئة الأوراق المالية، وستبقى أسهم شركة المتوسط والخليج للتأمين-الأردن موقوفة عن التداول لحين قيامها بتزويد البورصة بالبيانات المالية المطلوبة وذلك استناداً لأحكام تعليمات إدراج الأوراق المالية المعمول بها.

## بورصة عمان تصدر تعليمات جديدة لحل المنازعات

في ضوء تحوّل الطبيعة القانونية لبورصة عمان إلى شركة مساهمة عامة مملوكة بالكامل للحكومة، وإيماناً منها بالدور الهام الذي تلعبه الوسائل البديلة لحل النزاعات بشكل عام والتحكيم بشكل خاص في تسهيل إجراءات حل المنازعات الناشئة عن تداول الأوراق المالية، قامت البورصة بإصدار تعليمات حل النزاعات عن طريق التحكيم في شركة بورصة عمان لسنة ٢٠١٨، لتحل محل تعليمات حل المنازعات في بورصة عمان لسنة ٢٠٠٤، حيث أصبحت واجبة التطبيق اعتباراً من تاريخ ٢٠١٨/٥/١٤

وتجدر الإشارة إلى أن هذه التعليمات جاءت لتنظيم سير العملية التحكيمية وفقاً لأفضل الممارسات العالمية، فضلاً عن مواجهتها للصعوبات المتعلقة بإجراءات التحكيم والتي انبثقت من واقع تطبيق تعليمات حل المنازعات الملغاة، حيث تضمنت التعليمات المذكورة أبرز المحاور التالية:-

١. اشتراط تقديم الطلب بواسطة أحد المحامين. كذلك تعديل المواد التي تنظم تعيين المحكمين، بحيث لا تقبل البورصة طلب التحكيم أو الرد عليه إن لم يشتمل على موقف مقدمه من عدد المحكمين وتسمية محكماً عنه

- arbitrator's number and designate an arbitrator.
2. Modifying the durations given to the parties to respond on the applications, claims and related arbitration documents as well as modifying the durations given to the ASE to inform the parties with the needed documents.
  3. Certain conditions shall be provided to the concerned arbitrators to consider the disputes.
  4. Modifying the duration given to the arbitral tribunal to issue the arbitration award, as well as giving them the approval to extend the duration.
  5. Getting the allowances provided in the revenue law for submitting the Arbitration Application or the counter-allegation from the effective date of the revenue law in the ASE.
  6. According to these regulations, they shall be applied to all the approved arbitration conditions that have been agreed on before being applicable, where the dispute was referred for settlement in accordance with the instructions of resolving disputes in the ASE for the year 2004. Also they shall be applied to all existing arbitration at the time of its effectiveness or started after, even if the dispute was based on the arbitration agreement prior to its effective date, where the instructions shall be the same in accordance that the provisions of the Instructions for resolving disputes in the ASE for the year 2004 are correct.

٢. تعديل المدد الممنوحة للأطراف لغايات الرد على الطلبات والإدعاءات والوثائق المتعلقة بالتحكيم, كذلك تعديل المدد الممنوحة للبورصة لتبليغ الأطراف بتلك الوثائق

٣. اشتراط توفر بعض الشروط في المحكمين المعينين للنظر في النزاعات .

٤. تعديل المهلة الممنوحة لهيئة التحكيم لغايات إصدار حكم التحكيم. كذلك منح هيئة التحكيم صلاحية تمديد تلك المهلة

٥. استيفاء البدلات المنصوص عليها في نظام العوائد لقاء تقديم طلب التحكيم أو الادعاء المتقابل. وذلك ابتداءً من تاريخ نفاذ نظام العوائد في شركة بورصة عمان

٦. وفقاً لهذه التعليمات فإنها تسري على كل شرط تحكيم تم الاتفاق عليه قبل نفاذها، وكان قد أحال النزاع لتسويته وفقاً لتعليمات حل المنازعات في بورصة عمان لسنة ٢٠٠٤. كذلك تسري على كل تحكيم قائم وقت نفاذها أو يبدأ بعد نفاذها، ولو استند إلى اتفاق تحكيم سابق على نفاذها، على أن تبقى الإجراءات التي تمت وفقاً لأحكام تعليمات حل المنازعات في بورصة عمان لسنة ٢٠٠٤ صحيحة.

## ASE Performance

ASE performance indexes revealed a decrease during July 2018, as the ASE price index weighted by free-float shares closed at (2008) points, a (5.6%) decrease in comparison with the end of 2017. This came as a result of the decrease of the Financial sector index by (4.1%) and the Service sector index by (7.1%) and an decrease for the Industry sector index by (9.2%), The index weighted by market capitalization closed at (3976.2) points at the end of July, a (0.8%) decrease in comparison with the end of 2017. The trading volume until July, 2018 reached JD (886.6) million compared to JD (2,352) billion in the same period of the last year, a (62.3%) decrease. The number of traded shares decreased to (676.6) million shares in comparison with (1,205) billion shares in the same period of last year, a (43.9%) decrease. The number of executed transactions decreased to (305.5) thousand transactions, and a decrease of (36.4%) in comparison with the same period of last year. The market capitalization of listed companies increased by JD (147.5) million reaching JD (16,815) billion, a (0.9%) decrease against the end of 2017, constituting (59.1%) of the GDP.

## ASE Decisions

The ASE Board of Directors decided on the following:

- Floating the Open price for JORDAN MORTGAGE REFINANCE Company, as of 2/7/2018.

The CEO of the ASE decided on the following:

- Remain Suspending the trading of AL-QARIA FOOD & VEGETABLE OIL INDUSTRIES Company, until further notice.

## أداء بورصة عمان

أظهرت مؤشرات الأداء في بورصة عمان انخفاضاً خلال شهر تموز عام ٢٠١٨، حيث أغلق الرقم القياسي المرجح للأسهم الحرة عند (٢٠٠٨) نقطة وبانخفاض نسبته (٥,٦%) مقارنة مع مستواه في نهاية العام ٢٠١٧، وقد جاء ذلك نتيجة لانخفاض الرقم القياسي لأسعار أسهم القطاع المالي بنسبة (٤,١%) و قطاع الخدمات بنسبة (٧,١%)، وبانخفاض قطاع الصناعة بنسبة (٩,٢%)، كما أغلق الرقم القياسي المرجح بالقيمة السوقية عند (٣٩٧٦,٢) نقطة بانخفاض نسبته (٠,٨%) مقارنة مع مستواه في نهاية العام ٢٠١٧. وبلغ حجم التداول منذ بداية العام وحتى نهاية شهر تموز ٢٠١٨ حوالي (٨٨٦,٦) مليون دينار مقارنة مع (٢,٣٥٢) مليار دينار لنفس الفترة من العام الماضي وبانخفاض نسبته (٦٢,٣%) وبالنسبة لعدد الأسهم المتداولة فقد انخفض ليصل إلى (٦٧٦,٦) مليون سهم مقارنة مع (١,٢٠٥) مليار سهم للعام الماضي وبانخفاض نسبته (٤٣,٩%)، كما انخفض عدد العقود المنفذة ليصل إلى (٣٠٥,٥) ألف عقد، وبانخفاض نسبته (٣٦,٤%) لنفس الفترة من العام الماضي. وبالنسبة للقيمة السوقية للأسهم المدرجة في بورصة عمان فقد إنخفضت بمقدار (١٤٧,٥) مليون دينار لتصل إلى (١٦,٨١٥) مليار دينار وبانخفاض نسبته (٠,٩%) مقارنة مع نهاية عام ٢٠١٧ لتشكل ما نسبته (٥٩,١%) من الناتج المحلي الإجمالي.

## قرارات بورصة عمان

قرارات مجلس الإدارة:-

- تعويم السعر الافتتاحي لسهم الشركة الأردنية لإعادة تمويل الرهن العقاري في البورصة، وذلك اعتباراً من ٢٠١٨/٧/٢.

قرارات المدير التنفيذي:-

- إستمرار إيقاف التداول بأسهم شركة القرية للصناعات الغذائية والزيوت النباتية في البورصة حتى اشعار آخر.

- List JD/ Share (3,551,982) of ARAB COMPANY FOR INVESTMENT PROJECTS in the second market, and cancelling the Trading of the aforementioned Company's shares From the OTC Market, as of 5/7/2018. Knowing that the price of the company's share will be floated.
- Suspending the trading of the INTERNATIONAL BROKERAGE & FINANCIAL MARKETS Company as of 3/7/2018, until all capital reduction procedures are completed.
- Suspending the trading of the ALISRAA FOR ISLAMIC FINANCE AND INVESTMENT COMPANY as of 3/7/2018, until further notice.
- Resuming the trading of the INTERNATIONAL BROKERAGE & FINANCIAL MARKETS Company as of 8/7/2018, With a reference price of JD (0.22).
- List the bonds emanating from re-opening the Ninth issue of the Treasury bonds for the year 2018, the maturity date will be 20/5/2023, the total amount shall be JD (100) million instead of JD (50) million, with (5.505%) as an interest rate by 17/7/2018.
- List the Tenth issue of Treasury Bonds for the year 2018, The maturity date is 24/5/2021; the total value is (50) million and (4.459%) interest rate. as of 17/7/2018.
- List the Eleventh issue of Treasury Bonds for the year 2018, The maturity date is 10/6/2025; the total value is (100) million and (6.099%) interest rate, as of 17/7/2018.
- List the Twelfth issue of Treasury Bonds for the year 2018, The maturity date is 12/6/2028; the total value is (100) million and (6.680%) interest rate. as of 17/7/2018.
- List the Eighth issue of Treasury Bills for the year 2018, The maturity date is 15/10/2018; the total value is (25) million. as of 17/7/2018.
- List the Tenth issue of Treasury Bills for the year 2018, The maturity date is 20/8/2018; the total value is (25) million. as of 17/7/2018.
- List the Eleventh issue of Treasury Bills for the year 2018, The maturity date is 20/11/2018; the total value is (25) million. as of 17/7/2018.
- List the JD/shares (2,534,280) capital increase

• إدراج أسهم الشركة العربية للمشاريع الاستثمارية والبالغ عددها (٣,٥٥١,٩٨٢) سهم/دينار في السوق الثاني، وإلغاء تداول الشركة المذكورة من سوق الأوراق المالية غير المدرجة، وذلك اعتباراً من ٢٠١٨/٧/٥، علماً بأن سعر سهم الشركة سيكون معوماً.

• إيقاف التداول بأسهم الشركة العالمية للوساطة والأسواق المالية في البورصة، وذلك اعتباراً من ٢٠١٨/٧/٣، ولحين انتهاء اجراءات تخفيض رأس مال الشركة وصدور كتب الموافقة من الجهات الرسمية.

• إيقاف التداول بأسهم شركة الاسراء للاستثمار والتمويل الإسلامي في البورصة، وذلك اعتباراً من ٢٠١٨/٧/٣، حتى اشعار آخر.

• إعادة التداول بأسهم الشركة العالمية للوساطة والأسواق المالية في البورصة وذلك اعتباراً من ٢٠١٨/٧/٨ على أن يصبح السعر المرجعي لسهم الشركة (٠,٢٢) دينار.

• إدراج السندات الناشئة عن اعادة فتح الاصدار التاسع من سندات الخزينة لعام ٢٠١٨ استحقاق ٢٠٢٣/٥/٢ لتصبح قيمته الإجمالية (١٠٠) مليون دينار بدلاً من (٥٠) مليون دينار مليون وبفائدة (٥,٥٠٥٪) وذلك اعتباراً من ٢٠١٨/٧/١٧.

• إدراج الإصدار العاشر من سندات الخزينة لعام ٢٠١٨ في البورصة استحقاق ٢٠٢١/٥/٢٤، والبالغ قيمته (٥٠) مليون بقيمة اسمية مقدارها (١٠٠٠) دينار وبفائدة (٤,٤٥٩٪)، وذلك اعتباراً من ٢٠١٨/٧/١٧.

• إدراج الإصدار الحادي عشر من سندات الخزينة لعام ٢٠١٨ في البورصة استحقاق ٢٠٢٥/٦/١٠، والبالغ قيمته (١٠٠) مليون بقيمة اسمية مقدارها (١٠٠٠) دينار وبفائدة (٦,٠٩٩٪) وذلك اعتباراً من ٢٠١٨/٧/١٧.

• إدراج الاصدار الثاني عشر من سندات الخزينة لعام ٢٠١٨ في البورصة استحقاق ٢٠٢٨/٦/١٢، والبالغ قيمته (١٠٠) مليون بقيمة اسمية مقدارها (١٠٠٠) دينار وبفائدة (٦,٦٨٠٪) وذلك اعتباراً من ٢٠١٨/٧/١٧.

• إدراج الاصدار الثامن من أنونات الخزينة لعام ٢٠١٨ في البورصة استحقاق ٢٠١٨/١٠/١٥ والبالغ قيمته (٢٥) مليون بقيمة اسمية مقدارها (١٠٠٠) دينار وذلك اعتباراً من ٢٠١٨/٧/١٧.

• إدراج الاصدار العاشر من أنونات الخزينة لعام ٢٠١٨ في البورصة استحقاق ٢٠١٨/٨/٢٠ والبالغ عددها (٢٥) مليون بقيمة اسمية مقدارها (١٠٠٠) دينار وذلك اعتباراً من ٢٠١٨/٧/١٧.

• إدراج الاصدار الحادي عشر من أنونات الخزينة لعام ٢٠١٨ في البورصة استحقاق ٢٠١٨/١١/٢٠ والبالغ عددها (٢٥) مليون بقيمة اسمية مقدارها (١٠٠٠)

of EL- ZAY REDY WEAR MANUFACTURING Company. In which the capital of the aforementioned company will be JD/Share (11, 218, 309) million, as of 22/7/2018.

- Suspending the trading of the JORDAN INVESTMENT & TOURISM TRANSPORT ALFA Company, as of 24/7/2018, until all capital reduction procedures are completed.
- List the bonds emanating from re-opening the Third issue for the first time of the Treasury bonds for the year 2018, the maturity date will be 11/2/2023, its value after re-opening will be JD (150) million with (5.450%) as an interest rate by 31/7/2018.
- List the bonds emanating from re-opening the fourth issue for the first time of the Treasury bonds for the year 2018, the maturity date will be 18/2/2025, its value after re-opening will be JD (175) million with (6.284%) as an interest rate by 31/7/2018.
- List the bonds emanating from re-opening the Sixth issue for the first time of the Treasury bonds for the year 2018, the maturity date will be 18/3/2028, its value after re-opening will be JD (200) million with (6.810%) as an interest rate by 31/7/2018.
- List the bonds emanating from re-opening the ninth issue for the Second time of the Treasury bonds for the year 2018, the maturity date will be 20/5/2023, its value after re-opening will be JD (200) million with (5.505%) as an interest rate by 31/7/2018.
- List the bonds emanating from re-opening the tenth issue for the first time of the Treasury bonds for the year 2018, the maturity date will be 24/5/2021, its value after re-opening will be JD (100) million with (4.459%) as an interest rate by 31/7/2018.
- List the bonds emanating from re-opening the eleventh issue for the first time of the Treasury bonds for the year 2018, the maturity date will be 10/6/2025, its value after re-opening will be JD (150) million with (6.099%) as an interest rate by 31/7/2018.
- Suspending the trading of the JORDAN INSURANCE COMPANY, as of 30/7/2018, until further notice.

دينار وذلك اعتباراً من ٢٠١٨/٧/١٧.

- إبراج أسهم الزيادة في رأس مال شركة الزي لصناعة الألبسة الجاهزة والبالغة (٢,٥٣٤,٢٨٠) سهم/دينار, ليصبح رأس مال الشركة المدرج في البورصة (١١,٢١٨,٣٠٩) سهم/دينار وذلك اعتباراً من ٢٠١٨/٧/٢٢.
- إيقاف التداول بأسهم الشركة الأردنية للاستثمار والنقل السياحي / الفا في البورصة وذلك اعتباراً من ٢٠١٨/٧/٢٤, لحين انتهاء إجراءات تخفيض رأسمال الشركة وصدور كتب الموافقة من الجهات الرسمية.
- إبراج السندات الناشئة عن إعادة فتح الاصدار الثالث للمرة الأولى من سندات الخزينة لعام ٢٠١٨ تاريخ استحقاق ٢٠٢٣/٢/١١ لتصبح قيمته بعد إعادة الفتح (١٥٠) مليون دينار وبفائدة (٥,٤٥٠٪). وذلك اعتباراً من ٢٠١٨/٧/٣١.
- إبراج السندات الناشئة عن إعادة فتح الاصدار الرابع للمرة الأولى من سندات الخزينة لعام ٢٠١٨ تاريخ استحقاق ٢٠٢٥/٢/١٨ لتصبح قيمته بعد إعادة الفتح (١٧٥) مليون دينار وبفائدة (٦,٢٨٤٪). وذلك اعتباراً من ٢٠١٨/٧/٣١.
- إبراج السندات الناشئة عن إعادة فتح الاصدار السادس للمرة الأولى من سندات الخزينة لعام ٢٠١٨ تاريخ استحقاق ٢٠٢٨/٣/١٨ لتصبح قيمته بعد إعادة الفتح (٢٠٠) مليون دينار وبفائدة (٦,٨١٠٪). وذلك اعتباراً من ٢٠١٨/٧/٣١.
- إبراج السندات الناشئة عن إعادة فتح الاصدار التاسع للمرة الثانية من سندات الخزينة لعام ٢٠١٨ تاريخ استحقاق ٢٠٢٥/٥/٢٠ لتصبح قيمته بعد إعادة الفتح (٢٠٠) مليون دينار وبفائدة (٥,٥٠٥٪). وذلك اعتباراً من ٢٠١٨/٧/٣١.
- إبراج السندات الناشئة عن إعادة فتح الاصدار العاشر للمرة الأولى من سندات الخزينة لعام ٢٠١٨ تاريخ استحقاق ٢٠٢١/٥/٢٤ لتصبح قيمته بعد إعادة الفتح (١٠٠) مليون دينار وبفائدة (٤,٤٥٩٪). وذلك اعتباراً من ٢٠١٨/٧/٣١.
- إبراج السندات الناشئة عن إعادة فتح الاصدار الحادي عشر للمرة الأولى من سندات الخزينة لعام ٢٠١٨ تاريخ استحقاق ٢٠٢٥/٦/١٠ لتصبح قيمته بعد إعادة الفتح (١٥٠) مليون دينار وبفائدة (٦,٠٩٩٪). وذلك اعتباراً من ٢٠١٨/٧/٣١.
- إيقاف التداول بأسهم شركة التأمين الأردنية في البورصة وذلك اعتباراً من ٢٠١٨/٧/٣٠ وحتى اشعاراً آخر.

## ASE Performance Indicators

## مؤشرات أداء بورصة عمان

	Change %	حزيران June	تموز JULY	
Trading Value (JD million)	40.9	74.9	105.5	حجم التداول (مليون دينار)
Avg. Daily Trading Value (m)	9.5	4.2	4.6	المعدل اليومي لحجم التداول (مليون)
No. of Traded Shares (m)	20.2	60.4	72.6	عدد الأسهم (مليون)
No. of Transaction (thousand)	18.0	26.6	31.4	عدد العقود (بالآلاف)
Market Capitalization (JD m)	2.2	17196	16815	القيمة السوقية (مليون دينار)

## Foreign Investment

## الاستثمار الأجنبي

- The value of shares purchased by Non-Jordanians in July equaled JD (39.9) million, (21.5%) of which were purchased by Arabs, and (78.5%) of which were purchased by Foreign.
- The value of shares sold by Non-Jordanians was JD (9.9) million, (68.6 %) of which were sold by Arabs. And (31.4%) of which were sold by Foreign.
- During this month, net Non-Jordanian investments showed a positive balance of JD (30) million.
- By the end of July, shares owned by non-Jordanians represented (49%) of ASE capitalization, (35.5%) of which are owned by Arab investors and (13.5%) by Non-Arabs. At the sector level, the non-Jordanian ownership in the financial sector was (54.5%), in the services sector was (18.8%) , and in the industrial sector (52.9 %).

- بلغت قيمة الأسهم المشتراة من قبل غير الأردنيين خلال شهر تموز (٣٩,٩) مليون دينار، منها (٢١,٥%) لمستثمرين عرب، و (٧٨,٥%) لمستثمرين اجانب .
- بلغت قيمة الأسهم المباعة من قبل غير الأردنيين (٩,٩) مليون دينار، منها (٦٨,٦%) تم بيعها من قبل مستثمرين عرب، و (٣١,٤%) تم بيعها من قبل مستثمرين اجانب .
- بلغ صافي استثمار غير الأردنيين خلال شهر تموز (٣٠) مليون دينار .
- شكلت الاسهم المملوكة من قبل غير الأردنيين (٤٩%) من القيمة السوقية للبورصة في نهاية تموز ، منها (٣٥,٥) لمستثمرين عرب، و (١٣,٥%) لغير العرب. اما من الناحية القطاعية فقد بلغت النسبة للقطاع المالي (٥٤,٥%) ولقطاع الخدمات (١٨,٨%) ولقطاع الصناعة (٥٢,٩%) .

## الشركات العشر الأكثر ارتفاعاً في اسعار اسهمها خلال شهر تموز ٢٠١٨ BEST PERFORMERS DURING DE JULY 2018

COMPANY'S NAME	حجم التداول (دينار) Trading Volume (JD)	التغير (%) Change (%)	اغلاق الشهر السابق (دينار) Previous Month Closing (JD)	اغلاق هذا الشهر (دينار) This Month Closing (JD)	اسم الشركة
INTERNATIONAL BROKERAGE & FINANCIAL MARKETS	72,368	75.0	0.12	0.21	العالمية للوساطة والاسواق المالية
RUMM FINANCIAL BROKERAGE	386,771	20.0	1.35	1.62	رم للوساطة المالية
ARAB JORDANIAN INSURANCE GROUP	1,102,975	15.4	0.65	0.75	المجموعة العربية الاردنية للتأمين
SOUTH ELECTRONICS	298,177	14.3	0.14	0.16	الجنوب للإلكترونيات
NATIONAL STEEL INDUSTRY	55,362	12.6	1.35	1.52	الوطنية لصناعة الصلب
NOOR CAPITAL MARKTS FOR DIVERSIFIED INVESTMENTS	13,914	10.5	0.95	1.05	نور كابيتال ماركتس للاستثمارات المتعددة
PREMIER BUSINESS AND PROJECTS CO.LTD	61,569	10.3	1.17	1.29	المتصدرة للأعمال والمشاريع
JORDAN MASAKEN FOR LAND & INDUSTRIAL DEVELOPMENT PROJECTS	770,123	7.8	2.06	2.22	مساكن الأردن لتطوير الأراضي والمشاريع الصناعية
JORDANIAN MANAGEMENT AND CONSULTING COMPANY	1,601	6.6	1.36	1.45	الاردنية للإدارة والاستشارات
ARAB UNION INTERNATIONAL INSURANCE	1,450,973	6.3	1.27	1.35	الاتحاد العربي الدولي للتأمين

## الشركات العشر الأكثر انخفاضاً في اسعار أسهمها خلال شهر تموز ٢٠١٨ WORST PERFORMERS DURING JULY 2018

COMPANY'S NAME	حجم التداول (دينار) Trading Volume (JD)	التغير (%) Change (%)	اغلاق الشهر السابق (دينار) Previous Month Closing (JD)	اغلاق هذا الشهر (دينار) This Month Closing (JD)	اسم الشركة
TUHAMA FOR FINANCIAL INVESTMENTS	554,863	33.3	0.57	0.38	تهامة للاستثمارات المالية
AFAQ HOLDING FOR INVESTMENT & REAL ESTATE DEVELOPMENT CO. P.L.C	697,524	18.6	1.40	1.14	أفاق للاستثمار والتطوير العقاري القابضة
ARAB COMPANY FOR INVESTMENT PROJECTS	8,574	18.0	1.00	0.82	العربية للمشاريع الاستثمارية
TRANSPORT& INVESTMENT BARTER COMPANY	102,794	17.6	0.34	0.28	المقايضة للنقل والاستثمار
AL-TAHDITH FOR REAL ESTATE INVESTMENTS COMPANY	651,464	16.9	0.77	0.64	التحديث للاستثمارات العقارية
IHDATHIAT CO-ORDINATES	1,074	16.2	0.37	0.31	الإحداثيات العقارية
UBOUR LOGISTIC SERVICES PLC	5,242	14.5	0.69	0.59	العبور للشحن والنقل
JORDAN STEEL	385,813	14.3	0.49	0.42	حديد الأردن
ALSHAMEKHA FOR REALESTATE AND FINANCIAL INVESTMENTS	94,012	14.0	1.00	0.86	الشامخة للاستثمارات العقارية والمالية
UNITED FINANCIAL INVESTMENTS	231,950	13.6	0.59	0.51	المتحدة للاستثمارات المالية



## المؤشرات الإحصائية الرئيسية لنشاط بورصة عمان KEY STATISTICS OF THE ASE

	2018			*2018	2017	2016	2015	
	تموز July	حزيران June	آيار May					
Market Capitalization (JD million)	16815.1	17195.9	17475.6	16,815.1	16,962.6	17,339.4	17,984.7	القيمة السوقية (مليون دينار)
Value Traded (JD million)	105.5	74.9	207.5	886.6	2,926.2	2,329.5	3,417.1	حجم التداول (مليون دينار)
Average Daily Trading (JD million)	4.6	4.2	9.4	6.0	11.8	9.5	13.9	المعدل اليومي لحجم التداول (مليون دينار)
No. of Traded Shares (million)	72.6	60.4	120.2	676.6	1,716.7	1,836.7	2,585.8	عدد الاسهم المتداولة (مليون)
No. of Transactions (thousand)	31.4	26.6	46.9	305.5	717.5	786.2	899.0	عدد العقود المنفذة (بالآلاف)
General Free Float Weighted Index (point)	2007.8	2070.4	2096.0	2,007.8	2,126.8	2170.3	2136.3	الرقم القياسي المرجح بالاسهم الحرة (نقطة)
Turnover Ratio (%)	1.1	0.9	1.8	10.4	25.7	27.2	37.3	معدل دوران السهم (%)
No. of Trading Days	23	18	22	148	247.0	245	246	عدد ايام التداول
Non-Jordanian Ownership of Market Cap.(%)	49.0	48.5	48.5	49.0	48.1	49.6	49.5	نسبة مساهمة غير الاردنيين في القيمة السوقية (%)
Net Investment of Non-Jordanians (JD million)	30.0	-1.7	-6.0	16.3	-334.3	237.1	10.6	صافي استثمار غير الاردنيين (مليون دينار)
Market Capitalization / GDP (%)	59.1	60.4	61.4	59.1	61.8	65.1	70.7	القيمة السوقية الى الناتج المحلي (%)
Transactions Through The SDC (JD million)	50.2	3.8	2.1	131.0	136.2	820.7	85.5	عمليات التحويل من خلال مركز الابداع (مليون دينار)
Primary Issues of Shares (JD million)	1.3	0.0	33.6	74.3	82.3	178.2	40.5	الاصدارات الأولية من الاسهم (مليون دينار)
Primary Issues of Bonds (JD million)	835.0	215.0	55.0	2,332.0	4,409.0	7,051.2	3,387.5	الاصدارات الأولية من السندات (مليون دينار)
Primary Issues of Islamic Sukuk (JD million)	0.0	0.0	0.0	0.0	75.0	109.0	0.0	الاصدارات الأولية من الصكوك الإسلامية (مليون دينار)

\* Cumulative up to July

\* تراكمي حتى نهاية شهر تموز

الشركات العشر الأكثر تداولاً في بورصة عمان لشهر تموز ٢٠١٨  
TOP TEN COMPANIES BY VALUE TRADED AT THE ASE JULY 2018

COMPANY'S NAME	سعر الاغلاق CLOSING PRICE		النسبة الى التداول الكلي للبورصة (%) % To the Total Value Traded	حجم التداول (دينار) Value Traded (JD)	اسم الشركة
	الشهر السابق Last Month	الشهر الحالي This Month			
ARAB BANK	6.90	6.64	39.40	41,677,509	البنك العربي
SPECIALIZED INVESTMENT COMPOUNDS	0.96	0.87	8.20	8,699,728	التجمعات الاستثمارية المتخصصة
JORDAN PHOSPHATE MINES	3.25	3.21	4.40	4,654,209	مناجم الفوسفات الاردنية
RUM GROUP FOR TRANSPORTATION & TOURISM INVESTMENT	0.75	0.71	2.80	2,997,590	مجموعة رم للنقل والاستثمار السياحي
ARAB EAST INVESTMENT	0.46	0.45	2.50	2,635,126	الشرق العربي للاستثمارات المالية والاقتصادية
JORDAN PETROLEUM REFINERY	2.57	2.40	2.50	2,612,376	مصفاة البترول الاردنية / جوبترول
UNION LAND DEVELOPMENT CORPORATION	1.81	1.68	2.50	2,602,148	الاتحاد لتطوير الاراضي
SURA DEVELOPMENT & INVESTMENT PLC	0.48	0.46	2.10	2,233,181	سُرى للتنمية والاستثمار
CAPITAL BANK OF JORDAN	0.88	0.88	1.70	1,776,624	بنك المال الأردني
CENTURY INVESTMENT GROUP	2.25	2.32	1.50	1,633,537	مجموعة العصر للاستثمار
<b>TOTAL</b>	-	-	<b>67.60</b>	<b>71,522,028</b>	<b>المجموع</b>

الشركات العشر الأكبر من حيث القيمة السوقية كما في نهاية شهر تموز ٢٠١٨  
TOP TEN COMPANIES BY MARKET CAPITALIZATION AT THE ASE JULY 2018

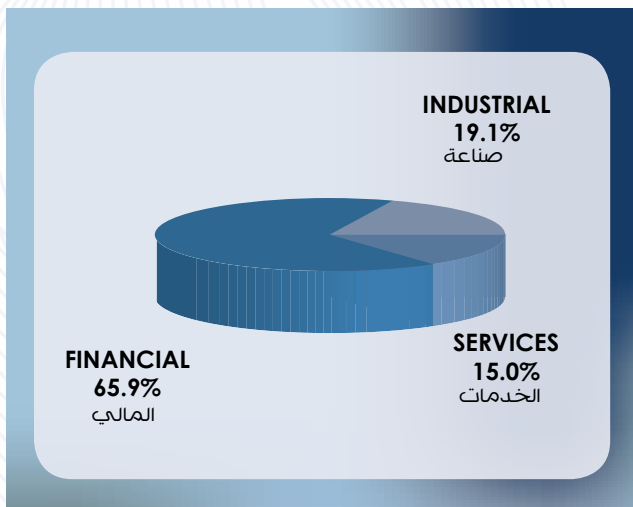
COMPANY'S NAME	سعر الاغلاق CLOSING PRICE		النسبة الى القيمة السوقية للبورصة (%) % to the Total Market Cap.	القيمة السوقية (مليون دينار) Market Cap. (JD million)	اسم الشركة
	الشهر السابق Last Month	الشهر الحالي This Month			
ARAB BANK	6.90	6.64	25.30	4,255	البنك العربي
THE HOUSING BANK FOR TRADE AND FINANCE	8.38	8.37	15.68	2,637	بنك الاسكان للتجارة والتمويل
THE ARAB POTASH	15.00	15.7	7.78	1,308	البوتاس العربية
AL-EQBAL INVESTMENT	31.00	28.71	5.12	861	الإقبال للاستثمار
JORDAN ISLAMIC BANK	3.31	3.20	3.43	576	البنك الإسلامي الأردني
BANK OF JORDAN	2.45	2.34	2.78	468	بنك الأردن
JORDAN TELECOM	1.76	1.70	1.90	319	الاتصالات الأردنية
JORDANIAN DUTY FREE SHOPS	14.15	13.95	1.87	314	الاسواق الحرة الاردنية
JORDAN KUWAIT BANK	3.10	2.93	1.74	293	البنك الاردني الكويتي
CAIRO AMMAN BANK	1.50	1.52	1.63	274	بنك القاهرة عمان
<b>TOTAL</b>	-	-	<b>67.23</b>	<b>11,304.1</b>	<b>المجموع</b>

## أهم المؤشرات القطاعية لبورصة عمان لشهر تموز ٢٠١٨ ASE MAIN SECTORAL INDICATORS, JULY 2018

SECTOR	العام GENERAL	الصناعة INDUSTRIAL	الخدمات SERVICES	المالي FINANCIAL	القطاع
Market Capitalization (JD million)	16,815.1	3,215.8	2,516.4	11,082.9	القيمة السوقية (مليون دينار)
Value Traded (JD million)	105.5	12.5	15.5	77.5	حجم التداول (مليون دينار)
Index (point)	2007.8	2025.6	1346.7	2764.3	الرقم القياسي (نقطة)
P/E Ratio (times)	19.48	56.17	14.85	18.24	نسبة القيمة السوقية الى العائد (مرة)
P/BV (times)	1.22	1.33	1.25	1.14	نسبة القيمة السوقية الى القيمة الدفترية (مرة)
Dividend Yield Ratio (%)	4.69	3.43	5.49	4.76	نسبة الارباح الموزعة الى القيمة السوقية (%)
Non-Jordanian Ownership of Market Cap.(%)	49.0	52.9	18.8	54.5	نسبة مساهمة غير الأردنيين في القيمة السوقية (%)

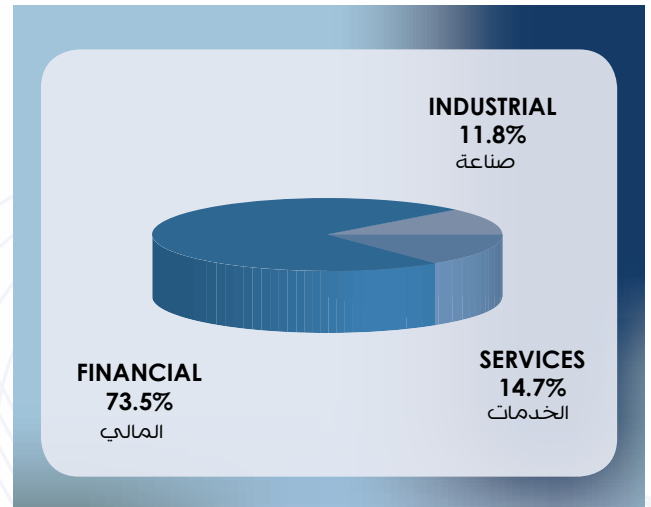
### القيمة السوقية موزعة قطاعياً كما في نهاية تموز ٢٠١٨

#### Market Capitalization Of The ASE By Sectors, JULY 2018

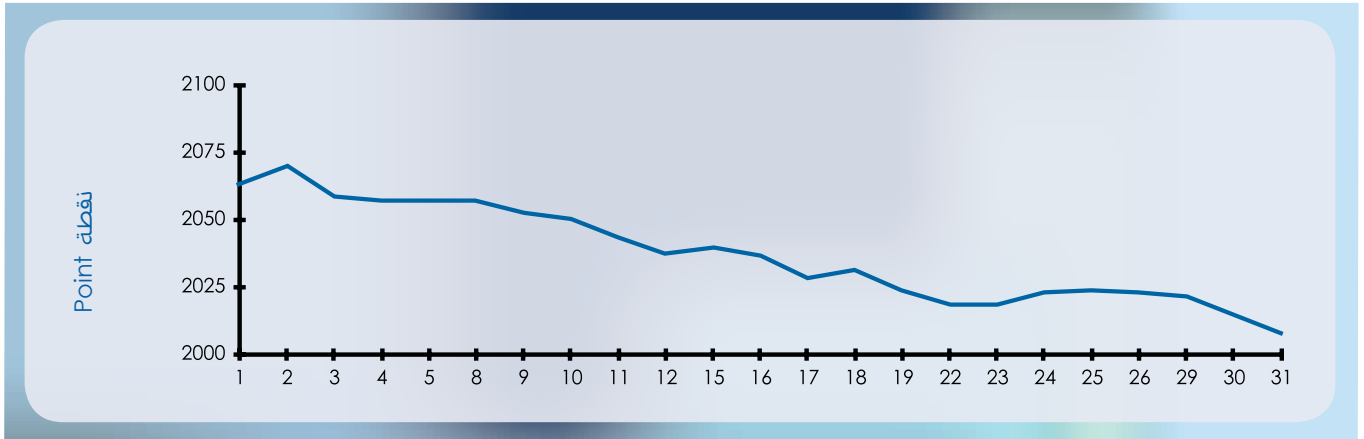


### حجم التداول في بورصة عمان خلال شهر تموز ٢٠١٨ قطاعياً

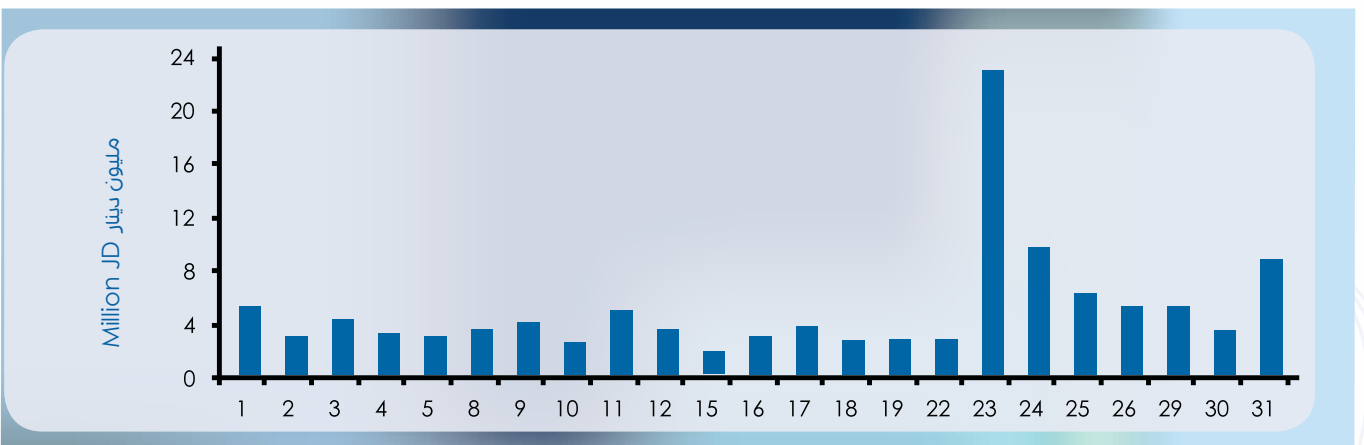
#### Distribution Of Value Traded By Sectors, JULY 2018



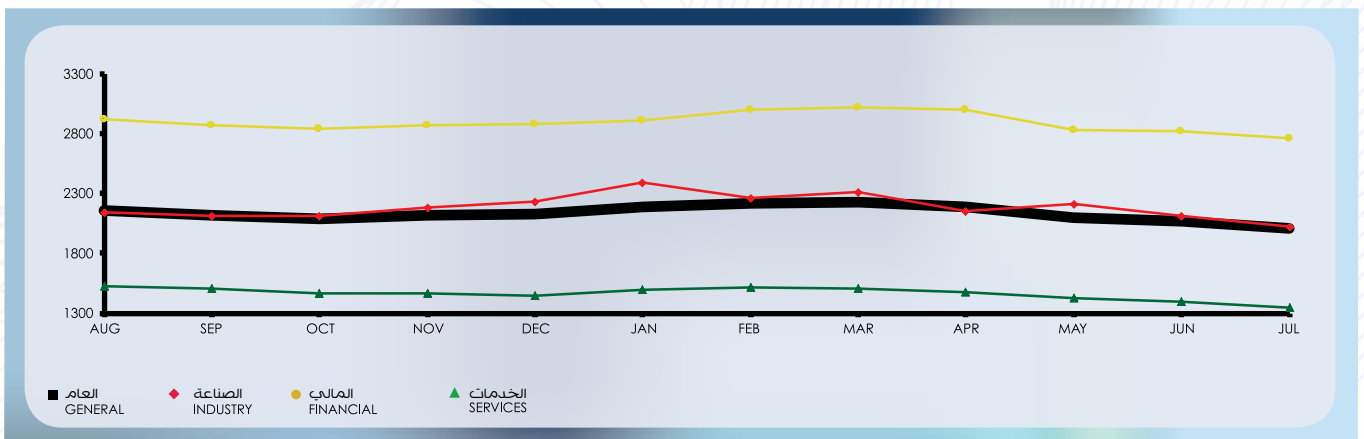
## الرقم القياسي اليومي للبورصة خلال تموز Daily Index During JULY



## أحجام التداول اليومية خلال تموز Daily Trading Value JULY



## الرقم القياسي القطاعي لأسعار الأسهم المرجح بالقيمة السوقية للاسهم الحرة شهرياً Monthly Free Float Weighted Price Index By Sector



أهم البيانات اليومية لبورصة عمان لشهر تموز ٢٠١٨  
MAJOR DAILY DATA FOR THE ASE JULY 2018

القيمة السوقية الى العائد (مرة) P/E RATIO	الرقم القياسي العام المرجح بالاسهم الحرة (نقطة) FREE FLOAT WEIGHTED PRICE INDEX (POINT)	عدد العقود المنفذة NO. OF TRANSACTIONS	عدد الاسهم المتداولة NO. OF TRADED SHARES	حجم التداول (دينار) VALUE TRADED	التاريخ DATE
19.984	2,063.4	1,355	3,905,166	4,644,007	1/7/2018
19.985	2,069.7	1,338	2,716,941	2,481,839	2/7/2018
19.874	2,058.5	1,643	3,859,018	3,766,588	3/7/2018
19.859	2,057.3	1,541	2,774,117	2,800,297	4/7/2018
19.855	2,057.3	1,466	2,898,942	2,669,017	5/7/2018
19.859	2,057.1	1,157	2,687,160	3,172,889	8/7/2018
19.806	2,052.3	1,416	3,295,884	3,513,336	9/7/2018
19.857	2,050.0	1,467	2,012,522	2,236,396	10/7/2018
19.762	2,043.6	1,743	5,802,172	4,497,783	11/7/2018
19.676	2,037.6	1,330	2,960,904	2,987,841	12/7/2018
19.691	2,039.2	1,047	1,616,827	1,546,691	15/7/2018
19.656	2,036.6	1,271	2,962,483	2,577,584	16/7/2018
19.521	2,028.1	1,181	1,741,271	3,212,518	17/7/2018
19.615	2,031.1	1,233	1,815,123	2,226,905	18/7/2018
19.497	2,023.9	1,038	2,144,757	2,204,077	19/7/2018
19.456	2,018.3	972	2,534,136	2,100,702	22/7/2018
19.466	2,018.1	1,184	4,826,022	22,399,151	23/7/2018
19.553	2,022.9	1,368	3,096,050	9,194,984	24/7/2018
19.549	2,023.6	1,139	2,508,979	5,588,860	25/7/2018
19.539	2,023.2	1,225	3,605,270	4,721,059	26/7/2018
19.499	2,021.2	1,642	4,221,549	4,718,370	29/7/2018
19.495	2,014.3	1,778	2,778,341	2,958,083	30/7/2018
19.481	2,007.8	1,869	5,845,276	8,399,421	31/7/2018

نشرة تداول (السوق الأول والسوق الثاني) من ٢٠١٨/٧/١ ولغاية ٢٠١٨/٧/٣١  
 Monthly Bulletins (First and Second Market) from 1/7/2018 to 31/7/2018

Company	Last Closing Price	Closing Price	Change	Low Price	High Price	Value Traded(JD)	Code	الشركة
	سعر الاغلاق السابق	سعر الاغلاق	التغير عن سعر الاغلاق	أدنى سعر	أعلى سعر	حجم التداول	الرمز	
ARAB BANK	6.9	6.64	-0.26	6.57	7.02	5188602	ARBK	البنك العربي
HOUSING BK TRD FIN	8.38	8.37	-0.01	8.37	8.37	386853	THBK	بنك الاسكان
CAPITAL BANK	0.88	0.88	0	0.88	0.93	1776624	EXFB	بنك المال
BANK OF JORDAN	2.45	2.34	-0.11	2.33	2.46	681687	BOJX	بنك الاردن
JORDAN AHLI BANK	1.16	1.14	-0.02	1.12	1.15	457947	AHLI	البنك الاهلي
JOR ISLAMIC BANK	3.31	3.2	-0.11	3.12	3.32	1463950	JOIB	بنك الإسلامي الأردني
CAIRO AMMAN BANK	1.5	1.52	0.02	1.47	1.55	784864	CABK	بنك القاهرة عمان
BANK AL ETIHAD	1.69	1.67	-0.02	1.62	1.69	115060	UBSI	بنك الإتحاد
ARAB JOR/INV/BANK	1.37	1.39	0.02	1.35	1.4	62581	AJIB	بنك الاستثمار العربي
JCBANK	0.99	0.96	-0.03	0.96	0.99	45275	JCBK	البنك التجاري الأردني
ARAB BANKING CO.	1.03	1	-0.03	1	1.03	107166	ABCO	بنك المؤسسة العربية
JOR KUWAIT BANK	3.1	2.93	-0.17	2.86	3.12	261775	JOKB	الأردني الكويتي
SAFWA ISLAMIC BANK	1.19	1.17	-0.02	1.15	1.19	114044	SIBK	بنك صفوة الإسلامي
INVESTBANK	1.43	1.41	-0.02	1.41	1.48	97357	INVB	البنك الاستثماري
SOCGEN BK - JORDANIE	1.04	1.05	0.01	1.01	1.05	968	SGBJ	بنك سوسيته جنرال - الأردن
JORDAN INSURANCE	2.8	2.73	-0.07	2.53	2.73	61509	JOIN	التأمين الأردنية
FIRST INSURANCE	0.56	0.56	0	0.53	0.56	238402	FINS	الأولى للتأمين
MIDDLE EAST INS	1.52	1.5	-0.02	1.44	1.5	9829	MEIN	الشرق الأوسط للتأمين
JOR INT INSUR CO	0.44	0.41	-0.03	0.41	0.42	4733	JIJC	الأردن الدولية للتأمين
ISLAMIC INSUR CO	1.28	1.24	-0.04	1.24	1.28	36809	TIIC	التأمين الإسلامية
ALNISR ALARABI	4.01	4.2	0.19	4.2	4.2	46	AAIN	النسر العربي للتأمين
ARAB JOR INSUR	0.65	0.75	0.1	0.64	0.78	1102975	ARGR	المجموعة للتأمين
JOR FRENCH INS	1	1	0	1	1	1245	JOFR	الأردنية الفرنسية
ARABIA INSURANCE	0.6	0.63	0.03	0.6	0.63	1225	AICJ	التأمين العربية - الأردن
JERUSALEM INS	1.69	1.71	0.02	1.71	1.71	108	JERY	القدس للتأمين
UNITED INSURANCE	1.39	1.45	0.06	1.45	1.45	12735	UNIN	المتحدة للتأمين
ARAB INS	0.85	0.89	0.04	0.89	0.89	445	ARIN	العرب للتأمين
EURA ARAB INS.	1.04	1.09	0.05	1.09	1.09	109	AMMI	العربية الأوروبية
ARAB INT UNI INS	1.27	1.35	0.08	1.17	1.44	326273	AIUI	الإتحاد العربي
PHILADELPHIA INS	0.75	0.72	-0.03	0.66	0.72	5100	PHIN	فيلادلفيا للتأمين
FIRST JORDAN	0.34	0.31	-0.03	0.3	0.34	28343	FRST	الأردن الأولى
UNION INV	1.17	1.15	-0.02	1.13	1.18	1261021	UINV	الإتحاد للاستثمارات
ARAB EAST INVST.	0.46	0.45	-0.01	0.44	0.49	2635126	AEIV	شرق عربي للاستثمارات
FIRST FINANCE	0.69	0.63	-0.06	0.62	0.69	111850	FFCO	الأولى للتمويل
JOR INV TRUST	0.67	0.66	-0.01	0.66	0.66	6742	JOIT	الثقة للاستثمارات
JOR LOAN GRNT.CO	0.47	0.47	0	0.45	0.47	10460	JLGC	ضمان القروض
FUTURE ARAB	0.37	0.35	-0.02	0.35	0.37	802	FUTR	المستقبل العربية
AL-SANABEL INT.	0.71	0.69	-0.02	0.67	0.71	551036	SANA	السنابل الدولية
JORDAN EXPAT .INV	0.49	0.49	0	0.47	0.51	60556	JEIH	الاستثمارية القابضة

Company	Last Closing Price سعر الإغلاق السابق	Closing Price سعر الإغلاق	Change التغير عن سعر الإغلاق	Low Price أدنى سعر	High Price أعلى سعر	Value Traded(JD) حجم التداول	Code الرمز	الشركة
INT'L CARDS CO.	0.18	0.16	-0.02	0.14	0.18	17533	CARD	البطاقات العالمية
AL-AMAL INV.	0.44	0.42	-0.02	0.41	0.45	397121	AMAL	الأمل للاستثمارات
DARAT	0.31	0.3	-0.01	0.29	0.31	14398	DARA	دارات
ARAB FIN INV	1.4	1.4	0	1.37	1.4	775735	AFIN	العربية للاستثمارات
AL-AMIN FOR INV	0.6	0.55	-0.05	0.54	0.59	26265	AAFI	الامين للاستثمار
DIMENSIONS	0.4	0.4	0	0.39	0.41	29048	JEDI	أبعاد للاستثمارات
UN FOR FINCL INV	0.59	0.51	-0.08	0.51	0.59	231950	UCFI	المتحدة المالية
SABAEK INVEST	0.66	0.65	-0.01	0.62	0.65	98516	SABK	سباتك
INT' BROKERAGE	0.12	0.21	0.09	0.11	0.22	72368	IBFM	العالمية للوساطة
NATL PORTFOLIO	0.6	0.57	-0.03	0.57	0.6	31919	MHFZ	المحفظة الوطنية
KAFA`A INVESTMENTS	0.56	0.52	-0.04	0.52	0.54	4884	KAFA	الكفاءة للاستثمارات
RUMM BROKERAGE	1.35	1.62	0.27	1.28	1.63	386771	RUMI	رم للوساطة
TUHAMA INVESTMENTS	0.57	0.38	-0.19	0.38	0.59	554863	THMA	تهامة للاستثمارات
JORDAN CONSULTING	1.36	1.45	0.09	1.42	1.5	1601	JOMC	الأردنية للاستشارات
BABELON	1.16	1.19	0.03	1.12	1.21	145949	SALM	حدائق بابل
AKARY	3.78	3.41	-0.37	3.37	3.77	1599213	WOOL	عقاري
TAJ TOURIST PROJ	0.4	0.4	0	0.38	0.4	201699	TAJM	التجمعات للمشاريع السياحية
PHOENIX HOLDINGS	0.28	0.28	0	0.27	0.29	282869	PHNX	فينيكس القابضة
AFAQ HOLDING	1.4	1.14	-0.26	1.14	1.39	697524	MANR	أفاق القابضة
REAL ESTATE DV	0.47	0.48	0.01	0.45	0.53	58733	REDV	تطوير العقارات
UNION LAND DEV	1.81	1.68	-0.13	1.65	1.84	2602148	ULDC	تطوير الاراضي
DEERA	0.8	0.74	-0.06	0.72	0.8	51625	DERA	ديرة
PROFESSIONAL	0.37	0.34	-0.03	0.33	0.37	204622	PROF	المهنية
JO REALESTATE	0.43	0.43	0	0.39	0.43	41746	JRCD	العقارية الأردنية
AD-DULAYL PARK	0.38	0.38	0	0.37	0.38	198783	IDMC	مجمع الضليل
EMMAR INV. DEV.	0.16	0.14	-0.02	0.13	0.16	12855	EMAR	إعمار للتطوير العقاري
MASAKEN	2.06	2.22	0.16	1.99	2.28	770123	MSKN	مساكن
HIGH PERFORMANCE	0.37	0.34	-0.03	0.34	0.37	7409	HIPR	الكفاءة
RESOURCES INVEST	0.13	0.13	0	0.13	0.14	17967	JOMA	الموارد للتنمية والاستثمار
TAJ.CATERINGHOUSING	0.3	0.28	-0.02	0.27	0.31	661969	JNTH	التجمعات لخدمات التغذية والإسكان
COMPLAND DEV&INV	0.76	0.8	0.04	0.69	0.8	174778	ATA	المتكاملة لتطوير الاراضي والاستثمار
EAST REAL ESTATE	1.21	1.19	-0.02	1.19	1.29	8824	REAL	الشرق العربي العقارية
METHAQ	2.12	2.12	0	2.02	2.12	1584140	MEET	ميثاق
SPCZ.INVST.COMD	0.96	0.87	-0.09	0.85	0.99	8699728	SPIC	التجمعات الاستثمارية
AMAD REALST. INVST	0.86	0.85	-0.01	0.83	0.87	30092	AMAD	عمد للاستثمار
SHIRA	0.96	0.94	-0.02	0.94	0.97	55184	SHRA	شراع
ARABIAN DEV CO	0.29	0.28	-0.01	0.28	0.29	1757	INMA	الانماء العربية
AMOUN INT. INV.	0.95	0.92	-0.03	0.89	0.97	165945	AMON	عمون الدولية للاستثمار

Company	Last Closing Price سعر الإغلاق السابق	Closing Price سعر الإغلاق	Change التغير عن سعر الإغلاق	Low Price أدنى سعر	High Price أعلى سعر	Value Traded(JD) حجم التداول	Code الرمز	الشركة
RE ES & INV PORT C	1.08	0.99	-0.09	0.99	1.04	24068	AQAR	المحفظة العقارية
CONTEMPO	0.81	0.79	-0.02	0.79	0.81	1020	COHO	المعاصرون
SPEC.INV JOR	0.25	0.26	0.01	0.24	0.26	2725	SIJC	الاستثمارات المتخصصة
IHDATHIAT CO.	0.37	0.31	-0.06	0.3	0.36	1074	IHCO	الإحداثيات العقارية
ARAB INV. UNION	0.3	0.29	-0.01	0.28	0.3	5409	UNAI	اتحاد المستثمرين
ALENTKAEYA COMPANY	0.78	0.71	-0.07	0.65	0.79	154882	ENTK	الانتقائية
AL-TAHDITH	0.77	0.64	-0.13	0.64	0.76	651464	THDI	التحديث
ALSHAMEKHA REAL.	1	0.86	-0.14	0.86	1	94012	VFED	الشامخة العقارية
NOOR CAPITAL	0.95	1.05	0.1	0.91	1.07	13914	NCMD	نور كابيتال
AL-BELAD MED SRV	0.89	0.89	0	0.87	0.89	25004	ABMS	البلاد الطبية
IBN ALHAYTHAM H.	0.99	0.99	0	0.99	0.99	2079	IBNH	مستشفى ابن الهيثم
CONSULTING GROUP	1.96	1.81	-0.15	1.81	2.01	1080593	CICO	المجموعة الاستشارية
INT CO MED INV	1.83	1.64	-0.19	1.39	1.84	315941	ICMI	الدولية الطبية
ARAB INT INV EDU	2.69	2.53	-0.16	2.53	2.7	262269	AIEI	الدولية للتعليم
ZARQA EDUC	1.49	1.48	-0.01	1.48	1.72	200769	ZEIC	الزرقاء للتعليم
PETRA EDUCATION	5.99	5.9	-0.09	5.9	5.9	265500	PEDC	البتراء للتعليم
ITIHAD SCHOOLS	1.5	1.55	0.05	1.55	1.55	310	ITSC	مدارس الاتحاد
ISRA EDUE	3.77	4	0.23	4	4	800	AIFE	الإسراء للتعليم
PHILADELPHIA UNI	3.49	3.68	0.19	3.55	3.71	88123	PIEC	جامعة فيلادلفيا
ZARA INVESTMENTS	0.6	0.6	0	0.55	0.6	32908	ZARA	زارة للاستثمار
AL-DAWLIYAH H&M	0.8	0.8	0	0.79	0.81	20674	MALL	الدولية للفنادق والاسواق
ARAB INTL HOTEL	1.05	1.05	0	1.05	1.07	6735	AIHO	العربية الدولية للفنادق
AL SHARQ INV	2.1	2.1	0	2	2.12	7394	AIPC	الشرق للمشاريع
AL-RAKAEZ	0.36	0.36	0	0.34	0.36	39387	RICS	الركائز
SURA	0.48	0.46	-0.02	0.45	0.5	2233181	SURA	سُرى
JOR HOTEL TOURS	3.95	3.95	0	3.95	3.95	22100	JOHT	الفنادق والسياحة
ROYAL JORDANIAN	0.45	0.4	-0.05	0.4	0.45	97118	RJAL	الملكية الأردنية
RUM GROUP	0.75	0.71	-0.04	0.68	0.75	2997590	RUMM	رم للنقل والاستثمار
MASAFAT TRANSPORT	0.44	0.42	-0.02	0.42	0.46	105496	MSFT	مسافات للنقل
SALAM INT TRN TD	0.48	0.44	-0.04	0.42	0.49	22915	SITT	السلام للنقل
SHIPPING LINE	1.72	1.67	-0.05	1.55	1.76	294025	SHIP	الخطوط البحرية
TRANSPORT BARTER	0.34	0.28	-0.06	0.27	0.34	102794	NAQL	المقايضة للنقل
JORDAN EXPRESS	2	1.9	-0.1	1.9	1.93	4105	JETT	النقلات السياحية/جت
JOR INV.&TRSM	1.01	1.05	0.04	1.05	1.06	949	ALFA	النقل السياحي/الفا
UBOUR	0.69	0.59	-0.1	0.59	0.68	5242	TRUK	العبور
JORDAN TELECOM	1.76	1.7	-0.06	1.6	1.79	478863	JTEL	الاتصالات الأردنية
AL-FARIS NATIONAL	1.75	1.78	0.03	1.69	1.79	742438	CEBC	الفارس الوطنية
JOR PETROLM REF	2.57	2.4	-0.17	2.33	2.58	2612376	JOPT	مصفاة الاردن / جوبترول
JOR ELECTREIC PWR	1.39	1.32	-0.07	1.3	1.37	423352	JOEP	الكهرباء الاردنية
IRBID ELECTRICITY	11.09	10.4	-0.69	10	10.94	13830	IREL	كهرباء اربد



Company	Last Closing Price سعر الاغلاق السابق	Closing Price سعر الاغلاق	Change التغير عن سعر الاغلاق	Low Price أدنى سعر	High Price أعلى سعر	Value Traded(JD) حجم التداول	Code الرمز	الشركة
AFAQ ENERGY	1.9	1.82	-0.08	1.7	1.99	929664	MANE	آفاق للطاقة
OFFTEC HOLDING	0.46	0.43	-0.03	0.43	0.47	154597	OFTC	أوفتك القابضة
INJAZ	1.35	1.28	-0.07	1.23	1.34	19680	ATCO	انجاز
JOR DUTY FRE SHP	14.15	13.95	-0.2	13.55	14.02	462003	JDFS	الاسواق الحرة
BINDAR	0.76	0.74	-0.02	0.74	0.77	30012	BIND	بندار
JOR TRADE FAC	1.06	1.02	-0.04	1.02	1.05	9830	JOTF	التسهيلات التجارية
SOUTH ELECTRONICS	0.14	0.16	0.02	0.14	0.17	298177	SECO	الجنوب للإلكترونيات
JORDAN INTL TRAD	1.25	1.22	-0.03	1.22	1.26	854271	JITC	المركز الاردني
NOPAR FOR TRADING	5.44	5.4	-0.04	4.46	5.45	280077	NOTI	نوبار للتجارة
SPCZ.TRDG&INVST	1.27	1.1	-0.17	1.1	1.21	168	SPTI	المتخصصة للتجارة
JORDAN PHARMA	0.35	0.36	0.01	0.33	0.37	13274	JPHM	الاردنية للدوية
DAR ALDAWA DV/IV	1.32	1.24	-0.08	1.23	1.33	200418	DADI	دار الدواء
HAYAT PHAR. IND.	2.07	2.06	-0.01	2.05	2.09	112630	HPIC	الحياة الدوائية
PHILADELPHIAPHARMA	1.6	1.64	0.04	1.6	1.67	1719	PHIL	فيلادلفيا للدوية
JORDAN IND.RES.	0.12	0.12	0	0.11	0.13	29989	JOIR	الموارد الصناعية
INDSTRAL/COMM/AGR	0.91	0.9	-0.01	0.87	0.91	2973	ICAG	الانتاج
ARAB PESTICIDES	1.68	1.64	-0.04	1.62	1.68	108793	MBED	العربية للمبيدات
NAT CHLORINE	0.71	0.71	0	0.68	0.71	70	NATC	الوطنية للكورين
PETROCHEMICALS	0.53	0.5	-0.03	0.49	0.54	538034	IPCH	البتروكيماويات
PREMIER	1.17	1.29	0.12	1.11	1.3	61569	ACDT	المتصدرة
ARAB INVEST PROJ	1	0.82	-0.18	0.76	0.86	8574	APCT	العربية الاستثمارية
ARAB INVEST PROJ	0.9	0.9	0	0.81	0.9	976	APCT	العربية الاستثمارية
EKBAL PRINT CO.	3.27	3.1	-0.17	3.04	3.27	19017	EKPC	الاقبال للطباعة
NAT'L POULTRY	0.67	0.67	0	0.67	0.67	359	NATP	الوطنية للدواجن
SINIORA	2.4	2.3	-0.1	2.28	2.4	14686	SNRA	سنيورة
NUTRIDAR	0.57	0.53	-0.04	0.53	0.56	1877	NDAR	دار الغذاء
GENERAL INVEST	2.7	2.7	0	2.7	2.7	2319	GENI	الاستثمارات العامة
UNIV MOD INDCO	1.78	1.81	0.03	1.78	1.82	36734	UMIC	العالمية للزيوت
JORDAN DAIRY	3.02	3.04	0.02	3.02	3.04	8817	JODA	الالبان الاردنية
JOR VEG OIL IND	1.85	1.85	0	1.76	1.85	6588	JVOI	الاردنية للزيوت
EQBAL INV. CO	31	28.71	-2.29	28.7	31.25	1566714	EICO	الإقبال للاستثمار
UNION TOBACCO	2.83	2.72	-0.11	2.7	2.92	407690	UTOB	الاتحاد للسجائر
ARAB POTASH CO	15	15.7	0.7	14.57	15.95	87303	APOT	البوتاس العربية
JOR PHOSPHATE MN	3.25	3.21	-0.04	3.14	3.38	4654209	JOPH	الفوسفات
JOR CEMENT FACT	0.99	0.93	-0.06	0.92	1.07	186114	JOCM	الاسمنت
NORTHERN	2.8	2.89	0.09	2.89	2.9	1167	NCCO	الشمالية
JOR STEEL	0.49	0.42	-0.07	0.41	0.49	385813	JOST	حديد الأردن
MANASEER STEEL	0.51	0.51	0	0.49	0.52	3702	MANS	المناصير للحديد
NAT'L ALUM IND	0.41	0.38	-0.03	0.38	0.42	58084	NATA	الوطنية للالمنيوم
ARAB ALUM IND	1.96	1.9	-0.06	1.71	1.9	28090	AALU	الالمنيوم/أزال
TRAVCO	0.35	0.34	-0.01	0.34	0.34	68	TRAV	ترافكو
NATIONAL STEEL	1.35	1.52	0.17	1.34	1.55	55362	NAST	الصلب
READY MIX CONCRT	0.81	0.71	-0.1	0.69	0.81	686272	RMCC	الباطون الجاهز
AL ASSAS	0.21	0.19	-0.02	0.18	0.21	39145	ASAS	الاساس

Company	Last Closing Price سعر الاغلاق السابق	Closing Price سعر الاجلاق	Change التغير عن سعر الاغلاق	Low Price أدنى سعر	High Price أعلى سعر	Value Traded(JD) حجم التداول	Code الرمز	الشركة
ARAB STEEL PIPES	1.05	0.99	-0.06	0.99	1.05	6054	ASPMM	المواسير المعدنية
AL-QUDS READY MIX	0.42	0.39	-0.03	0.37	0.42	29730	AQRM	القدس الخرسانية
JOR PIPES MANFACT	1.06	1.03	-0.03	0.97	1.1	683539	JOPI	الأنابيب الأردنية
UNITED CABLE INDUSTRIES	0.53	0.49	-0.04	0.49	0.57	505506	UCIC	الكابلات المتحدة
NAT/CABL/WIRE/MF	0.24	0.24	0	0.22	0.24	237740	WIRE	الوطنية للكوابل
ARAB ELECT IND	0.31	0.31	0	0.3	0.33	12571	AEIN	العربية الكهربائية
JOR WORSTED MILL	2.8	2.7	-0.1	2.6	2.75	26994	JOWM	الأجواخ الأردنية
ARAB WEAVERS	2.1	2.1	0	2.1	2.1	53	ARWU	النساجون العرب
EL-ZAY READY WR	0.18	0.18	0	0.17	0.18	18100	ELZA	الزي لصناعة الألبسة
CENTURY INV.GRP	2.25	2.32	0.07	2.15	2.33	1433533	CEIG	العصر للاستثمار
<b>Grand Total (First and Second Market)</b>		<b>Index الرقم القياسي 2007.82</b>		<b>CHG التغير -0.03%</b>		<b>67705763</b>		<b>مجموع السوق الأول والسوق الثاني (المجموع الكلي)</b>

Block Trades	Company	Value traded(JD) حجم التداول بالدينار	No. of shares عدد الأسهم	Price(JD) السعر	Code الرمز	الشركة	نشرة الصفقات
	CENTURY INV.GRP	200004	83335	2.4	CEIG	العصر للاستثمار	
	ARAB BANK	19209528	2955312	6.5	ARBK	البنك العربي	
	ARAB BANK	1486836	228744	6.5	ARBK	البنك العربي	
	ARAB BANK	7065864	1087056	6.5	ARBK	البنك العربي	
	ARAB BANK	257517	39618	6.5	ARBK	البنك العربي	
	ARAB BANK	993915	152910	6.5	ARBK	البنك العربي	
	ARAB BANK	1300104	200016	6.5	ARBK	البنك العربي	
	ARAB BANK	650052	100008	6.5	ARBK	البنك العربي	
	ARAB BANK	1542996	237384	6.5	ARBK	البنك العربي	
	ARAB INT UNI INS	836729	561563	1.49	AIUI	الاتحاد العربي	
	ARAB INT UNI INS	287971	193269	1.49	AIUI	الاتحاد العربي	
	ARAB BANK	657657	101178	6.5	ARBK	البنك العربي	
	ARAB BANK	3324438	511452	6.5	ARBK	البنك العربي	
<b>Block Trades Total</b>		<b>37813611</b>	<b>6451845</b>				<b>مجموع الصفقات</b>

Bonds(JD)	Company	Value traded(JD) حجم التداول بالدينار	No. of bonds عدد السندات	No. of shares عدد الأسهم	Closing Price (JD) سعر الاغلاق بالدينار	Code الرمز	الشركة	نشرة السندات بالدينار
	IS.BD02/16(4.25%)	281500	2815	6	100	10216	سندات افراد رقم 2016 / 2	
<b>Bonds Total</b>		<b>281500</b>	<b>2815</b>	<b>6</b>				<b>مجموع السندات</b>

نشرة تداول الأوراق المالية غير المدرجة من ٢٠١٨/٧/١ ولغاية ٢٠١٨/٧/٣١  
Monthly OTC Bulletins from 1/7/2018 to 31/7/2018

Company	Last Closing Price سعر الاغلاق السابق	Closing Price سعر الاجلاق	Change التغير عن سعر الاغلاق	Low Price أدنى سعر	High Price أعلى سعر	Value Traded(JD) حجم التداول	Code الرمز	الشركة
ARAB ASSURERS	0.26	0.24	-0.02	0.24	0.28	46135	ARAS	الضامنون العرب
AL SAFWA INSURANCE	0.4	0.38	-0.02	0.38	0.41	1225	SFIC	الصفوة للتأمين
UNI ARAB INVEST	0.02	0.01	-0.01	0.01	0.01	8707	UAIC	المستثمرون المتحدون
AMWAL INVEST	0.11	0.1	-0.01	0.1	0.12	88761	AMWL	أموال انفست
AL ROU'YA FOR INVESTMENT	0.26	0.22	-0.04	0.22	0.24	82177	ROYA	الرؤية للاستثمار
SHARECO	0.45	0.37	-0.08	0.37	0.41	2802	SHBC	شيركو
DARKOM	0.63	0.65	0.02	0.64	0.65	2315	DRKM	داركم
INV HOUSE	0.04	0.04	0	0.02	0.04	2805	INVH	بيت الاستثمار
EJADA	0.1	0.09	-0.01	0.08	0.09	639	EJAD	إجادة للإستثمارات المالية
ARAB CORP	0.04	0.03	-0.01	0.03	0.04	15937	ARED	عرب كورب
BLUE STONE	1.78	1.83	0.05	1.69	1.84	11448	BSTI	الحجر الأزرق
INVEST ESTATE INDUST	0.09	0.08	-0.01	0.07	0.1	78575	IEAI	الصناعية العقارية
AMWAJ	0.19	0.17	-0.02	0.17	0.19	7269	AMWJ	أمواج العقارية
B. AL-MAL/BEITNA	0.2	0.19	-0.01	0.18	0.2	10758	BAMB	بيتنا
AL-SALHIAH	0.93	0.9	-0.03	0.9	0.9	565	SIRD	الصاحية
WINTER VALLEY TOUR	0.11	0.09	-0.02	0.09	0.11	524	WIVA	وادي الشتا
COMP TRANSPORTS	1.17	1.24	0.07	1.16	1.24	137963	ABUS	المتكاملة للنقل
J. PRESS FOUNDAT	0.32	0.31	-0.01	0.31	0.33	8958	PRES	الرأي
JOR PRESS/ PUBLISH	0.11	0.12	0.01	0.11	0.12	105	JOPP	الدستور
AHLIA ENTERPRISES	0.15	0.11	-0.04	0.11	0.15	97079	ABLA	الأهلية للمشاريع
COMP. LEASING	3.1	4	0.9	3.2	4	13580	LEAS	المتكاملة للتأجير التمويلي
ARAB PHARMA CHEM	0.65	0.65	0	0.65	0.65	131	APHC	المركز العربي /دوائج
PEARL SAN P CONV	2.05	1.99	-0.06	1.99	1.99	34	PERL	للؤلؤة

Company	Last Closing Price سعر الاغلاق السابق	Closing Price سعر الاغلاق	Change التغير عن سعر الاغلاق	Low Price أدنى سعر	High Price أعلى سعر	Value Traded(JD) حجم التداول	Code الرمز	الشركة
JOSECO	0.14	0.16	0.02	0.13	0.16	4518	JOSE	الصخر الزيتي
MESC_JORDAN	0.08	0.08	0	0.07	0.08	4137	JNCC	مسك الأردن
MID EASTCOMPLEX	0.29	0.25	-0.04	0.25	0.29	627803	MECE	مجمع الشرق الاوسط
JOR CLOTHING CO.	0.3	0.27	-0.03	0.25	0.31	19499	CJCC	اللبسة الأردنية
<b>Grand Total OTC Market</b>						<b>1274448</b>	<b>مجموع سوق الاوراق المالية غير المدرجة (المجموع الكلي)</b>	

Block Trades	Company	Value traded(JD) حجم التداول بالدينار	No. of shares عدد الاسهم	Price(JD) السعر	Code الرمز	الشركة	نشرة الصفقات
	JOR PROJ TOUR DEV	210450	61000	3.45	JPTD	تطوير المشاريع	
<b>Block Trades Total</b>		<b>210450</b>	<b>61000</b>				<b>مجموع الصفقات</b>



Tel. 00962 6 5664109 - 00962 6 5664081  
Fax 00962 6 5664071

هاتف 00962 6 5664109 - 00962 6 5664081  
فاكس 00962 6 5664071



Amman Stock Exchange  
Arjan Area - Near Ministry of Interior  
P.O. Box 212466  
Zip Code 11121 – Amman - Jordan  
E-Mail: info@ase.com.jo  
www.exchange.jo

بورصة عمان  
عرجان\_بالقرب من وزارة الداخلية  
ص.ب. 212466 عمان 11121 الأردن



@ASEofficialJo


البريد الإلكتروني info@ase.com.jo  
www.exchange.jo  
@ASEofficialJo

ASELIVE



ASELIVE

ASENEWS



ASENEWS