

HE Dr. Jawad Anani, Chairman of the Board of the ASE

The Amman Stock Exchange Board of Directors has elected on Wednesday, August 16th, 2017, HE Dr. Jawad Anani as Chairman of the board. Dr. Anani was appointed as a representative of the Government in the ASE Board as of July 26th, 2017.



معالي الدكتور جواد العناني رئيساً لمجلس إدارة شركة بورصة عمان

قرر مجلس إدارة شركة بورصة عمان في جلسته التي عقدها يوم أمس الأربعاء الموافق ٢٠١٧/٨/١٦ انتخاب معالي الدكتور جواد العناني رئيساً لمجلس الإدارة، وذلك بعد تعيينه ممثلًا للحكومة في مجلس الإدارة اعتباراً من تاريخ ٢٠١٧/٧/٢٦.

Participation in the Credit Rating Study Tour

Amman Stock Exchange (ASE), represented by Mr. Moayyad Tahtamony, the Head of Listing & Operations Department has participated in the study tour which was organized by Japan International Cooperation Agency (JICA) concerning the establishment of credit rating agency in Jordan. The study tour was held in Tokyo, Japan, in the period between August 6th-11th, 2017.



Noting that they have reviewed the Japanese experience with regard to the establishment of studying Rating Agencies in terms of its inception, legal regulatory, the technical aspects and returned benefits it.

المشاركة في الجولة الدراسية للتقييم الائتماني

شاركت بورصة عمان ممثلة بالسيد مؤيد تهتموني رئيس دائرة الإدراج والعمليات في الجولة الدراسية المتعلقة بإنشاء وكالة تصنيف إئتماني في الأردن Credit Rating Study tour والتي تم تنظيمها من قبل وكالة اليابان للتعاون الدولي (JICA)، والتي عقدت في مدينة طوكيو- اليابان خلال الفترة ٦-١١ آب ٢٠١٧.

حيث تم خلال هذه الجولة الدراسية استعراض للتجربة اليابانية في مجال تأسيس وكالات التصنيف الائتماني من حيث النشأة والتنظيم القانوني والجوانب الفنية والفوائد المتحققة من ذلك.

ASE Performance

ASE performance revealed a declined during August 2017, as the ASE price index weighted by free-float shares closed at (2157.3) points, a (0.6%) decrease in comparison with the end of 2016. This came as a result of the decrease of the financial sector index by (0.3%) and the Service sector index by (4.9%) but a increase for the Industry sector index by (2.3%), The index weighted by market capitalization closed at (4063.8) points at the end of August, a (0.2%) decrease in comparison with the end of 2016. The trading volume until August 2017 reached JD (2,492) billion compared to JD (1,484) billion in the same period of the last year, a (67.9%) increase. The number of traded shares increased to (1,325) billion shares in comparison with (1,326) billion shares at the same period of last year, a (0.2 %) decrease. The number of executed transactions decreased to (537,8) thousand transactions, an decrease of (3.5%) in comparison with the same period of last year. Market capitalization of listed companies decreased by JD (237) million reaching JD (17,102) billion, a (1.4%) decrease against the end of year 2016, constituting (62.3%) of the GDP.

ASE Decisions

The CEO of the ASE decided on the following:

- Resumed the shares of GENERAL MINING Company, as of 2/8/2017, with a floated price.
- Suspend the shares of JORDAN WOOD INDUSTRIES Company, as of 1/8/2017, trading on the company's shares shall be resumed regularly as of 2/8/2017.
- Suspend the shares of Arab Aluminum

أداء بورصة عمان

أظهرت مؤشرات الأداء في بورصة عمان تراجعاً خلال شهر آب عام ٢٠١٧، حيث أغلق الرقم القياسي المرجح للأسهم الحرة عند (٢١٥٧.٣) نقطة وبانخفاض نسبته (٠.٦%) مقارنة مع مستواه في نهاية العام ٢٠١٦، وقد جاء ذلك نتيجة لانخفاض الرقم القياسي لأسعار أسهم القطاع المالي بنسبة (٠.٣%) وقطاع الخدمات بنسبة (٤.٩%)، بينما ارتفع لقطاع الصناعة بنسبة (٢.٣%)، كما أغلق الرقم القياسي المرجح بالقيمة السوقية عند (٤٠٦٣.٨) نقطة بانخفاض نسبته (٠.٢%) مقارنة مع مستواه في نهاية العام ٢٠١٦. وبلغ حجم التداول منذ بداية العام وحتى نهاية شهر آب ٢٠١٧ حوالي (٢,٤٩٢) مليار دينار مقارنة مع (١,٤٨٤) مليار دينار لنفس الفترة من العام الماضي وبارتفاع نسبته (٦٧.٩%)، وبالنسبة لعدد الأسهم المتداولة فقد انخفض ليصل إلى (١,٣٢٥) مليار سهم مقارنة مع (١,٣٢٦) مليار سهم للعام الماضي وبانخفاض نسبته (٠.٢%)، كما انخفض عدد العقود المنفذة ليصل إلى (٥٣٧,٨) ألف عقد، بانخفاض نسبته (٣,٥%) لنفس الفترة من العام الماضي. وبالنسبة للقيمة السوقية للأسهم المدرجة في بورصة عمان فقد انخفضت بمقدار (٢٣٧) مليون دينار لتصل إلى (١٧,١٠٢) مليار دينار وبانخفاض نسبته (١,٤%) مقارنة مع نهاية عام ٢٠١٦ لتشكل ما نسبته (٦٢,٣%) من الناتج المحلي الإجمالي.

قرارات بورصة عمان:

قرارات المدير التنفيذي:-

- إعادة التداول بأسهم شركة العامة للتعيين في البورصة، وذلك اعتباراً من ٢٠١٧/٨/٢، على أن يبقى سعر سهم الشركة معوماً.
- إيقاف التداول بأسهم الشركة الأردنية للصناعات الخشبية في البورصة، وذلك اعتباراً من ٢٠١٧/٨/١، على أن يعود التداول بأسهمها اعتباراً من ٢٠١٧/٨/٢.
- إيقاف التداول بأسهم الشركة العربية لصناعة الألمنيوم في

Industries Company, as of 1/8/2017, for not providing the ASE with its reviewed interim financial statements for the period ended on 30/6/2017.

- Continue Suspend the shares of JORDAN PROJESTS FOR TOURISM DEVELOPMENT COMPANY, for not providing the ASE with its reviewed interim financial statements for the period ended on 30/6/2017, The shares of JORDAN PROJESTS FOR TOURISM DEVELOPMENT COMPANY shall continue be available for trading in the Unlisted Securities Market (OTC).
- Resumed the shares of SHIRA REAL ESTATE DEVELOPMENT & INVESTMENT Company, as of 3/8/2017, with a reference price of JD (1.25).
- Suspended the shares of UBOUR LOGISTIC SERVICES Company, as 3/8/2017 until all capital reduction procedures are completed.
- Resumed the shares of Arab Aluminum Industry Company, as of 3/8/2017, after providing the ASE with the required financial statements.
- List the Twelfth issues of Treasury Bonds for the year 2017, as of 10/8/2017. The maturity date is 11/4/2022. The total value is JD (100) million, and (5.190%) interest rate.
- List of Thirteenth issues of Treasury Bonds for the year 2017, as of 10/8/2017. The maturity date is 24/5/2024. The total value is JD (50) million and (6.197 %) interest rate.
- List of Fourteenth issues of Treasury Bonds for the year 2017, as of 10/8/2017. The maturity date is 6/6/2019. The total value is JD (100) million and (3.849 %) interest rate.
- List of Fifteenth issues of Treasury Bonds for the year 2017, as of 10/8/2017. The maturity date is 11/6/2022. The total value is JD (75) million and (5.338 %) interest rate.
- List of Seventeenth issues of Treasury Bonds for the year 2017, as of 10/8/2017. The maturity date is 5/7/2020. The total value is JD (100) million and (4.418 %) interest rate.
- List of Eighth issues of Treasury Bills for the year 2017, as of 10/8/2017. The maturity date is 25/10/2017. The total value is JD (25) million.
- List of Ninth issues of Treasury Bills for the year 2017, as of 10/8/2017. The maturity date is 22/8/2017. The total value is JD (25) million.

البورصة، وذلك اعتباراً من ٢٠١٧/٨/١، لعدم قيامها بتزويد البورصة بالبيانات المالية المرحلية المراجعة عن الفترة في ٢٠١٧/٦/٣.

• استمرار إيقاف التداول بأسهم الشركة العربية لصناعة الألمنيوم في البورصة، لعدم قيامها بتزويد البورصة بالبيانات المالية المرحلية المراجعة عن الفترة في ٢٠١٧/٦/٣. واستمرار تداولها من خلال سوق الأوراق المالية غير المدرجة (OTC).

• إعادة التداول بأسهم شركة الشراع للتطوير العقاري والاستثمارات في البورصة، وذلك اعتباراً من ٢٠١٧/٨/٣، على أن يصبح السعر المرجعي لسهم الشركة (١,٢٥) دينار. • إيقاف التداول بأسهم شركة العبور للشحن والنقل في البورصة، وذلك اعتباراً من ٢٠١٧/٨/٣، ولحين انتهاء إجراءات التخفيض وصدور كتب الموافقة من الجهات الرسمية. • إعادة التداول بأسهم الشركة العربية لصناعة الألمنيوم في البورصة، وذلك اعتباراً من ٢٠١٧/٨/٣، وذلك بعد قيام الشركة بتزويد البورصة بالبيانات المالية المطلوبة.

• إدراج الإصدار الثاني عشر من سندات الخزينة لعام ٢٠١٧ استحقاق ٢٠٢٢/٤/١١ والبالغ عددها (١٠٠) مليون بقيمة اسمية (١٠٠٠) وبفائدة (٥,١٩٠ %) وذلك اعتباراً من ٢٠١٧/٨/١٠.

• إدراج الإصدار الثالث عشر من سندات الخزينة لعام ٢٠١٧ استحقاق ٢٠٢٤/٥/٢٤ والبالغ عددها (٥٠) مليون بقيمة اسمية (١٠٠٠) وبفائدة (٦,١٩٧ %) وذلك اعتباراً من ٢٠١٧/٨/١٠.

• إدراج الإصدار الرابع عشر من سندات الخزينة لعام ٢٠١٧ استحقاق ٢٠١٩/٦/٦ والبالغ عددها (١٠٠) مليون بقيمة اسمية (١٠٠٠) وبفائدة (٣,٨٤٩ %) وذلك اعتباراً من ٢٠١٧/٨/١٠.

• إدراج الإصدار الخامس عشر من سندات الخزينة لعام ٢٠١٧ استحقاق ٢٠٢٢/٦/١١ والبالغ عددها (٧٥) مليون بقيمة اسمية (١٠٠٠) وبفائدة (٥,٣٣٨ %) وذلك اعتباراً من ٢٠١٧/٨/١٠.

• إدراج الإصدار السابع عشر من سندات الخزينة لعام ٢٠١٧ استحقاق ٢٠٢٠/٧/٥ والبالغ عددها (١٠٠) مليون بقيمة اسمية (١٠٠٠) وبفائدة (٤,٤١٨ %) وذلك اعتباراً من ٢٠١٧/٨/١٠.

• إدراج الإصدار الثامن من أدوات الخزينة لعام ٢٠١٧ استحقاق ٢٠١٧/١٠/٢٥ والبالغ عددها (٢٥) ألف سند بقيمة اسمية مقدارها (١٠٠٠) دينار وقيمة إجمالية تبلغ (٢٥) مليون دينار، وذلك اعتباراً من ٢٠١٧/٨/١٠.

• إدراج الإصدار التاسع من أدوات الخزينة لعام ٢٠١٧ استحقاق ٢٠١٧/٨/٢٢ والبالغ عددها (٢٥) ألف سند بقيمة اسمية

- List of Tenth issues of Treasury Bills for the year 2017, as of 10/8/2017. The maturity date is 22/11/2017. The total value is JD (25) million.
- List of Eleventh issues of Treasury Bills for the year 2017, as of 10/8/2017. The maturity date is 20/9/2017. The total value is JD (25) million.
- List of Twelfth issues of Treasury Bills for the year 2017, as of 10/8/2017. The maturity date is 20/12/2017. The total value is JD (25) million.
- List the bonds emanating from re-opening the seventh Issue of Treasury Bonds for the year 2017 as of 22/8/2017; the maturity date is 12/2/2022. To become (175,000) bonds instead of (75,000) bonds and a total value of JD (175) million, and (4.529%) interest rate.
- Resumed the shares of UBOUR LOGISTIC SERVICES Company, as of 23/8/2017, with a reference price of JD (0.80).
- List the Fourteenth issues of Public Entity Bonds, as of 29/8/2017. The maturity date is 16/4/2022. The total value is JD (75) million, and (5.577%) interest rate.

- مقدارها (١٠٠٠) دينار وقيمة إجمالية تبلغ (٢٥) مليون دينار، وذلك اعتباراً من ٢٠١٧/٨/١٠.
- إدراج الاصدار العاشر من انونات الخزينة لعام ٢٠١٧ استحقاق ٢٠١٧/١١/٢٢ والبالغ عددها (٢٥) ألف سند بقيمة اسمية مقدارها (١٠٠٠) دينار وقيمة إجمالية تبلغ (٢٥) مليون دينار، وذلك اعتباراً من ٢٠١٧/٨/١٠.
- إدراج الاصدار الحادي عشر من انونات الخزينة لعام ٢٠١٧ استحقاق ٢٠١٧/٩/٢٠ والبالغ عددها (٢٥) ألف سند بقيمة اسمية مقدارها (١٠٠٠) دينار وقيمة إجمالية تبلغ (٢٥) مليون دينار، وذلك اعتباراً من ٢٠١٧/٨/١٠.
- إدراج الاصدار الثاني عشر من انونات الخزينة لعام ٢٠١٧ استحقاق ٢٠١٧/١٢/٢٠ والبالغ عددها (٢٥) ألف سند بقيمة اسمية مقدارها (١٠٠٠) دينار وقيمة إجمالية تبلغ (٢٥) مليون دينار، وذلك اعتباراً من ٢٠١٧/٨/١٠.
- إدراج السندات الناشئة عن اعادة فتح الاصدار الاصدار السابع للمرة الاولى من سندات الخزينة لعام ٢٠١٧ استحقاق ٢٠٢٢/٢/١٢، لتصبح (١٧٥,٠٠٠) سند بدلاً من (٧٥,٠٠٠) سند بقيمة اجمالية تبلغ (١٧٥) مليون دينار وفائدة (٥,٥٢٩)٪، وذلك اعتباراً من ٢٠١٧/٨/٢٢.
- اعادة التداول بأسهم شركة العبور للشحن والنقل في البورصة، وذلك اعتباراً من ٢٠١٧/٨/٢٣، على ان يصبح السعر المرجعي لسهم الشركة (٠,٨٠) دينار.
- إدراج الاصدار الرابع عشر من سندات شركة الكهرباء الوطنية استحقاق ٢٠٢٢/٤/١٦ والبالغ عددها (٧٥) ألف سند بقيمة اسمية مقدارها (١٠٠٠) دينار وقيمة إجمالية تبلغ (٧٥) مليون دينار وفائدة (٥,٥٧٧)٪، وذلك اعتباراً من ٢٠١٧/٨/٢٩.

Foreign Investment

- The value of shares purchased by Non-Jordanians in August equaled JD (35,4) million, (78.6%) of which were purchased by Arabs.
- The value of shares sold by Non-Jordanians was JD (29,4) million, (66.9%) of which were sold by Arabs.
- During this month, net Non-Jordanian investments showed a positive balance of JD (6) million..
- By the end of August, shares owned by non-Jordanians represented (48.3%) of ASE capitalization, (36.2%) of which are owned by Arab investors and (12.1%) by Non-Arabs.

الاستثمار الأجنبي

- بلغت قيمة الأسهم المشتراة من قبل غير الأردنيين خلال شهر آب (٣٥,٤) مليون دينار، منها (٧٨,٦)٪ لمستثمرين عرب.
- بلغت قيمة الأسهم المباعة من قبل غير الأردنيين (٢٩,٤) مليون دينار، منها (٦٦,٩)٪ تم بيعها من قبل مستثمرين عرب.
- بلغ صافي استثمار غير الأردنيين خلال هذا الشهر (٦) مليون دينار.
- شكلت الأسهم المملوكة من قبل غير الأردنيين (٤٨,٣)٪ من القيمة السوقية للبورصة في نهاية آب، منها (٣٦,٢)٪ لمستثمرين عرب، و (١٢,١)٪ لغير العرب.

ASE Performance Indicators

مؤشرات أداء بورصة عمان

	Change %	تموز July	آب August	
Trading Value (JD million)	21.9	179,4	140,1	حجم التداول (مليون دينار)
Avg. Daily Trading Value (m)	18.3	8.2	6.7	المعدل اليومي لحجم التداول (مليون)
No. of Traded Shares (m)	19.8	148,7	119,2	عدد الأسهم (مليون)
No. of Transaction (thousand)	18.4	70,1	57,2	عدد العقود (بالآلاف)
Market Capitalization (JD m)	0.3	17,159	17,102	القيمة السوقية (مليون دينار)

الشركات العشر الأكثر ارتفاعاً في أسعار أسهمها خلال شهر آب ٢٠١٧ BEST PERFORMERS DURING AUGUST 2017

COMPANY'S NAME	حجم التداول (دينار) Trading Volume (JD)	التغير (%) Change (%)	إغلاق الشهر السابق (دينار) Previous Month Closing (JD)	إغلاق هذا الشهر (دينار) This Month Closing (JD)	اسم الشركة
UBOUR LOGISTIC SERVICES PLC	110,296	189.7	0.29	0.84	العبور للشحن والنقل
GENERAL MINING CPMPANY PLC	57,544	184.2	1.90	5.40	العامّة للتعدين
SHIRA REAL ESTATE DEVELOPMENT & INVESTMENTS	3,231	47.7	0.88	1.30	الشراع للتطوير العقاري والاستثمارات
NOOR CAPITAL MARKTS FOR DIVERSIFIED INVESTMENTS	272,420	47.4	0.57	0.84	نور كابتال ماركيتس للاستثمارات المتعددة
INTERMEDIATE PETROCHEMICALS INDUSTRIES CO. LTD.	4,865,972	43.9	0.57	0.82	الصناعات البتروكيماوية الوسيطة
BABELON INVESTMENTS CO. P.L.C	1,547,164	29.6	0.81	1.05	حدائق بابل المعلقة للاستثمارات
UNITED CABLE INDUSTRIES	913,595	22.9	0.35	0.43	مصانع الكابلات المتحدة
THE INDUSTRIAL COMMERCIAL & AGRICULTURAL	256,565	21.5	0.93	1.13	الصناعية التجارية الزراعية / الانتاج
THE CONSULTANT & INVESTMENT GROUP	99,742	15.4	1.56	1.80	المجموعة الاستشارية الاستثمارية
THE JORDAN CEMENT FACTORIES	562,916	13.8	1.38	1.57	مصانع الاسمنت الأردنية

الشركات العشر الأكثر انخفاضاً في أسعار أسهمها خلال شهر آب ٢٠١٧ WORST PERFORMERS DURING AUGUST 2017

COMPANY'S NAME	حجم التداول (دينار) Trading Volume (JD)	التغير (%) Change (%)	إغلاق الشهر السابق (دينار) Previous Month Closing (JD)	إغلاق هذا الشهر (دينار) This Month Closing (JD)	اسم الشركة
ALENTKAEYA FOR INVESTMENT&REALESTATE DEVELOPMENT COMPANY PLC	1,551,137	22.8	0.57	0.44	الانتقائية للاستثمار والتطوير العقاري
ARAB ORIENT INSURANCE COMPANY	18,809	16.7	1.26	1.05	الشرف العربي للتأمين
UNION TOBACCO & CIGARETTE INDUSTRIES	1,046,177	13.3	4.73	4.10	مصانع الاتحاد لانتاج التبغ والسجائر
THE JORDANIAN PHARMACEUTICAL MANUFACTURING	106,401	12.5	0.48	0.42	الأردنية لإنتاج الأدوية
AL-TAHDITH FOR REAL ESTATE INVESTMENTS COMPANY	1,384,387	12.5	1.28	1.12	التحديث للاستثمارات العقارية
ARAB ALUMINIUM INDUSTRY /ARAL	13,397	12.5	2.00	1.75	العربية لصناعة الالمنيوم/ارال
AL-RAKAEZ INVESTMENT CO.	436,944	12.5	0.40	0.35	الركائز للاستثمار
SURA DEVELOPMENT & INVESTMENT PLC	7,434,873	10.8	0.65	0.58	سُرى للتنمية والاستثمار
AMAD INVESTMENT & REAL ESTATE DEVELOPMENT	42,490	10.5	1.14	1.02	عمد للاستثمار والتنمية العقارية
OFFTECHOLDING GROUP PLC	329,275	10.0	0.50	0.45	مجموعة أوفتلك القابضة

المؤشرات الإحصائية الرئيسية لنشاط بورصة عمان
KEY STATISTICS OF THE ASE

	2017					*2017	2016	2015	2014	
	آب AUG	تموز JUL	حزيران JUN	أيار MAY	نيسان ARR					
Market Capitalization (JD million)	17102.3	17159.3	17,286.9	17,404.7	17,471.8	17,102.3	17,339.4	17,984.7	18,082.6	القيمة السوقية (مليون دينار)
Value Traded (JD million)	140.1	179.4	138.0	162.3	203.9	2,492.1	2,329.5	3,417.1	2,263.4	حجم التداول (مليون دينار)
Average Daily Trading (JD million)	6.7	8.2	8.1	7.4	10.2	15.0	9.5	13.9	9.1	المعدل اليومي لحجم التداول (مليون دينار)
No. of Traded Shares (million)	119.2	148.7	97.9	137.7	158.1	1,324.5	1,836.7	2,585.8	2,321.8	عدد الاسهم المتداولة (مليون)
No. of Transactions (thousand)	57.2	70.1	41.4	70.6	83.5	537.8	786.2	899.0	956.0	عدد العقود المنفذة (بالآلاف)
General Free Float Weighted Index (point)	2157.3	2139.8	2167.4	2175.2	2185.3	2,157.3	2170.3	2136.3	2165.5	الرقم القياسي المرجح بالاسهم الحرة (نقطة)
Turnover Ratio (%)	1.8	2.3	1.5	2.1	2.4	19.9	27.2	37.3	32.8	معدل دوران السهم (%)
No. of Trading Days	21	22	17	22	20	166	245	246	249	عدد ايام التداول
Non-Jordanian Ownership of Market Cap. (%)	48.3	48.3	48.2	48.0	47.9	48.3	49.6	49.5	48.8	نسبة مساهمة غير الاردنيين في القيمة السوقية (%)
Net Investment of Non-Jordanians (JD million)	5.9	13.0	48.9	-8.0	5.1	-338.8	237.1	10.6	-22.1	صافي استثمار غير الاردنيين (مليون دينار)
Market Capitalization / GDP (%)	62.3	62.5	63.0	63.4	63.6	62.3	65.1	70.7	75.8	القيمة السوقية الناتج المحلي (%)
Transactions Through The SDC (JD million)	6.0	4.6	5.7	6.2	35.5	117.2	820.7	85.5	83.9	عمليات التحويل من خلال مركز الابداع (مليون دينار)
Primary Issues of Shares (JD million)	0.0	0.0	3.9	4.9	43.0	67.3	178.2	40.5	65.8	الاصدارات الاولية من الاسهم (مليون دينار)
Primary Issues of Bonds (JD million)	725.0	505.0	100.0	295.0	694.0	3,284.0	7,051.2	3,387.5	6,304.2	الاصدارات الاولية من السندات (مليون دينار)
Primary Issues of Islamic Sukuk (JD million)	0.0	0.0	0.0	0.0	75.0	75.0	109.0	0.0	0.0	الاصدارات الاولية من الصكوك الإسلامية (مليون دينار)

* Cumulative up to August

* تراكمي حتى نهاية شهر آب

الشركات العشر الأكثر تداولاً في بورصة عمان لشهر آب ٢٠١٧
TOP TEN COMPANIES BY VALUE TRADED AT THE ASE AUGUST 2017

COMPANY'S NAME	سعر الاغلاق CLOSING PRICE		النسبة الى التداول الكلية للبورصة (%) % To the Total Value Traded	حجم التداول (دينار) Value Traded (JD)	اسم الشركة
	الشهر السابق Last Month	الشهر الحالي This Month			
AL-EQBAL INVESTMENT COMPANY LTD	25.05	26.82	19.60	27,417,257	الإقبال للاستثمار
RUM GROUP FOR TRANSPORTATION & TOURISM INVESTMENT	1.05	1.00	5.90	8,316,834	مجموعة رم للنقل والاستثمار السياحي
SPECIALIZED INVESTMENT COMPOUNDS	1.11	1.03	5.60	7,878,185	التجمعات الاستثمارية المتخصصة
SURA DEVELOPMENT & INVESTMENT PLC	0.65	0.58	5.30	7,434,873	سُرى للتنمية والاستثمار
ARAB BANK	5.85	5.69	4.60	6,488,136	البنك العربي
JORDAN PETROLEUM REFINERY	2.98	3.05	3.50	4,898,024	مصفاة البترول الأردنية / جوبترول
INTERMEDIATE PETROCHEMICALS INDUSTRIES CO. LTD.	0.57	0.82	3.50	4,865,972	الصناعات البتروكيماوية الوسيطة
UNION INVESTMENT CORPORATION	1.34	1.24	2.70	3,786,747	الاتحاد للاستثمارات المالية
TUHAMA FOR FINANCIAL INVESTMENTS	1.26	1.41	2.40	3,330,831	تهامة للاستثمارات المالية
AL-AMAL FINANCIAL INVESTMENTS CO.	0.61	0.58	1.90	2,667,087	الأمل للاستثمارات المالية
TOTAL	-	-	55.00	77,083,946	المجموع

الشركات العشر الأكبر من حيث القيمة السوقية كما في نهاية شهر آب ٢٠١٧
TOP TEN COMPANIES BY MARKET CAPITALIZATION AT THE ASE AUGUST 2017

COMPANY'S NAME	سعر الاغلاق CLOSING PRICE		النسبة الى القيمة السوقية للبورصة (%) % to the Total Market Cap.	القيمة السوقية (مليون دينار) Market Cap. (JD million)	اسم الشركة
	الشهر السابق Last Month	الشهر الحالي This Month			
ARAB BANK	5.85	5.69	21.30	3,646.2	البنك العربي
THE HOUSING BANK FOR TRADE AND FINANCE	8.37	8.37	15.40	2,636.6	بنك الاسكان للتجارة والتمويل
THE ARAB POTASH	18.79	18.35	8.90	1,528.9	البوتاس العربية
AL-EQBAL INVESTMENT COMPANY LTD	25.05	26.82	4.70	804.6	الإقبال للاستثمار
JORDAN ISLAMIC BANK	3.73	3.79	4.00	682.2	البنك الإسلامي الأردني
BANK OF JORDAN	2.72	2.77	3.20	554.0	بنك الأردن
JORDAN TELECOM	2.12	2.14	2.30	401.3	الاتصالات الأردنية
JORDAN KUWAIT BANK	3.59	3.65	2.10	365.0	البنك الاردني الكويتي
JORDAN PETROLEUM REFINERY	2.98	3.05	1.80	305.0	مصفاة البترول الأردنية / جوبترول
CAIRO AMMAN BANK	1.60	1.56	1.60	280.8	بنك القاهرة عمان
TOTAL	-	-	65.30	11,204.6	المجموع

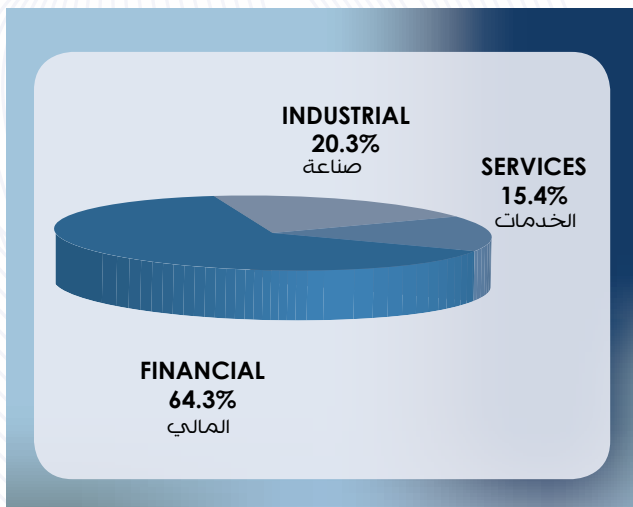
أهم المؤشرات القطاعية لبورصة عمان لشهر آب ٢٠١٧ ASE MAIN SECTORAL INDICATORS, AUGUST 2017

SECTOR	العام GENERAL	الصناعة INDUSTRIAL	الخدمات SERVICES	المالي FINANCIAL	القطاع
Market Capitalization (JD million)	17,102.3	3,476.1	2,638.0	10,988.2	القيمة السوقية (مليون دينار)
Value Traded (JD million)	140.1	47.3	30.7	62.1	حجم التداول (مليون دينار)
Index (point)	2157.3	2141.8	1525.6	2925.4	الرقم القياسي (نقطة)
P/E Ratio (times)	19.79	93.60	17.35	16.61	نسبة القيمة السوقية الى العائد (مرة)
P/BV (times)	1.25	1.35	1.34	1.17	نسبة القيمة السوقية الى القيمة الدفترية (مرة)
Dividend Yield Ratio (%)	4.56	4.46	5.22	4.34	نسبة الارباح الموزعة الى القيمة السوقية (%)
Non-Jordanian Ownership of Market Cap.(%)	48.3	51.9	21.2	53.6	نسبة مساهمة غير الأردنيين في القيمة السوقية (%)

القيمة السوقية موزعة قطاعياً كما في نهاية

آب ٢٠١٧

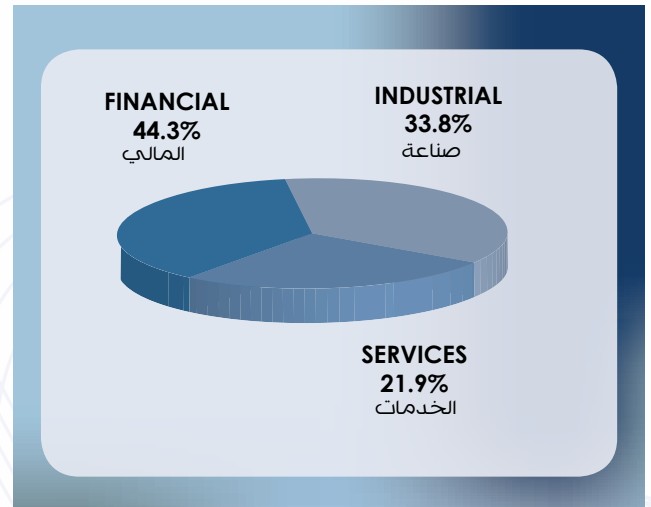
Market Capitalization Of The ASE By Sectors, AUGUST 2017



حجم التداول في بورصة عمان خلال شهر

آب ٢٠١٧ قطاعياً

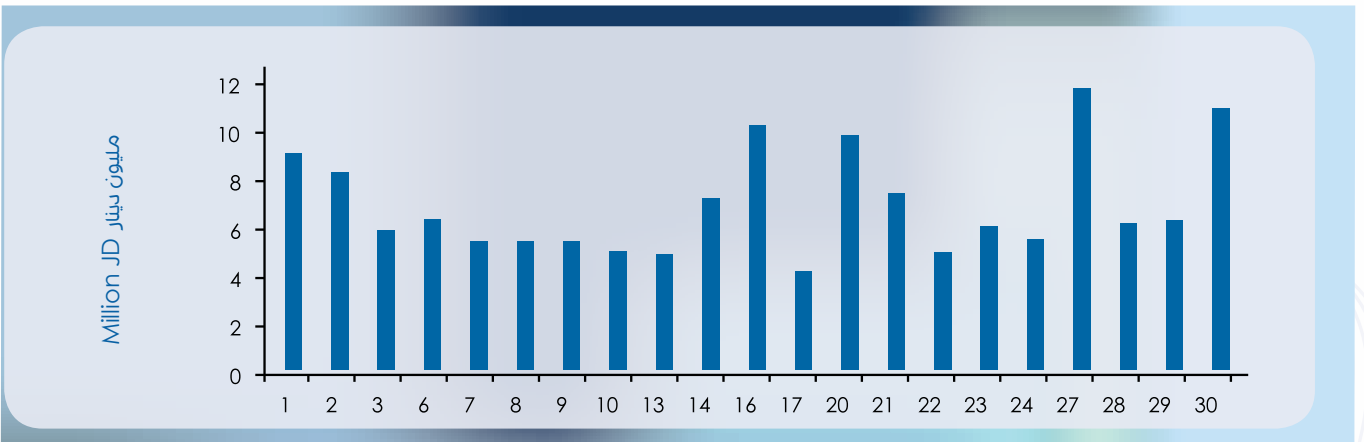
Distribution Of Value Traded By Sectors, AUGUST 2017



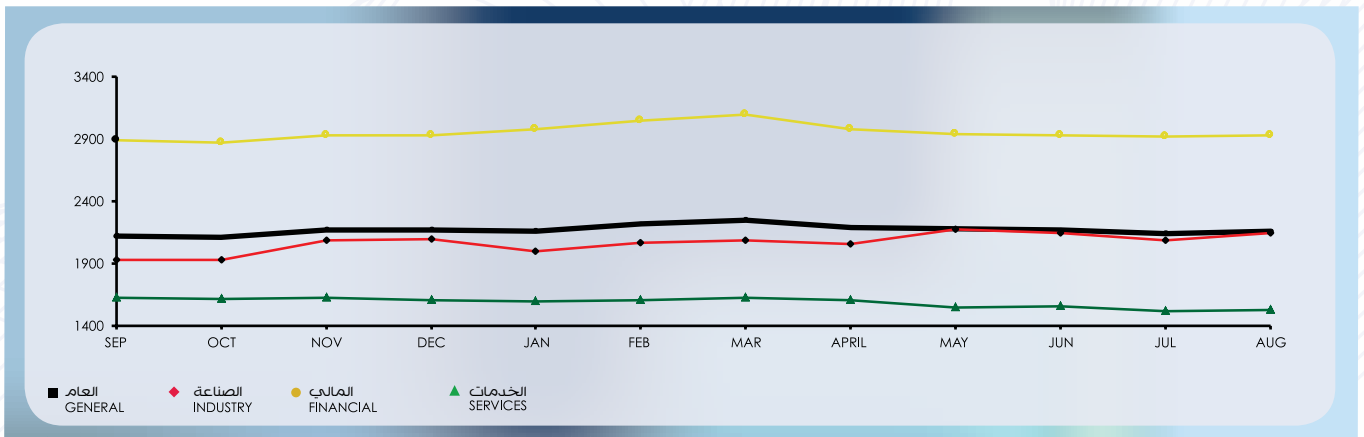
الرقم القياسي اليومي للبورصة خلال آب Daily Index During AUGUST



أحجام التداول اليومية خلال آب Daily Trading Value AUGUST



الرقم القياسي القطاعي لأسعار الأسهم المرجح بالقيمة السوقية للاسهم الحرة شهرياً Monthly Free Float Weighted Price Index By Sector



أهم البيانات اليومية لبورصة عمان لشهر آب ٢٠١٧
MAJOR DAILY DATA FOR THE ASE AUGUST 2017

القيمة السوقية الى العائد (مرة) P/E RATIO	الرقم القياسي العام المرجح بالاسهم الحرة (نقطة) FREE FLOAT WEIGHTED PRICE INDEX (POINT)	عدد العقود المنفذة NO. OF TRANSACTIONS	عدد الاسهم المتداولة NO. OF TRADED SHARES	حجم التداول (دينار) VALUE TRADED	التاريخ DATE
19.893	2,145.2	2,986	9,586,651	8,720,156	8/1/2017
19.959	2,151.7	2,681	5,795,209	7,926,504	8/2/2017
19.988	2,156.1	2,853	5,978,900	5,595,671	8/3/2017
19.909	2,144.4	2,301	4,598,415	6,067,648	8/6/2017
19.919	2,143.6	2,386	4,161,990	5,075,363	8/7/2017
19.926	2,145.5	2,465	5,129,132	5,263,017	8/8/2017
19.921	2,144.0	2,818	5,183,527	5,187,228	8/9/2017
19.886	2,140.5	2,727	5,068,063	4,836,600	8/10/2017
19.752	2,130.0	2,226	4,462,920	4,621,199	8/13/2017
19.675	2,121.2	2,578	5,348,930	7,015,274	8/14/2017
19.705	2,122.0	2,257	6,261,770	9,877,821	8/16/2017
19.667	2,116.8	2,572	4,198,098	4,002,539	8/17/2017
19.684	2,115.6	2,530	4,835,227	9,463,294	8/20/2017
19.667	2,115.0	3,344	5,783,808	7,047,479	8/21/2017
19.625	2,106.6	2,710	5,364,519	4,617,485	8/22/2017
19.629	2,110.2	2,568	5,408,929	5,867,783	8/23/2017
19.561	2,105.7	2,988	6,050,995	5,170,136	8/24/2017
19.554	2,107.4	2,275	6,501,386	11,322,743	8/27/2017
19.539	2,104.6	2,789	5,771,070	5,780,766	8/28/2017
19.574	2,117.5	2,979	6,759,444	6,049,208	8/29/2017
19.791	2,157.3	4,193	6,979,364	10,589,180	8/30/17

نشرة التداول من ٢٠١٧/٨/١ ولغاية ٢٠١٧/٨/٣٠
Monthly Bulletins from 1/8/2017 to 30/8/2017

Company	Last Closing Price سعر الاغلاق السابق	Closing Price سعر الاغلاق	Change التغير عن سعر الاغلاق	Low Price أدنى سعر	High Price أعلى سعر	Value Traded(JD) حجم التداول	Code الرمز	الشركة
ARAB BANK	5.85	5.69	-0.16	5.64	5.92	6488136	ARBK	البنك العربي
HOUSING BK TRD FIN	8.37	8.37	0	8.37	8.4	1207386	THBK	بنك الاسكان
CAPITAL BANK	0.86	0.97	0.11	0.85	0.99	1654284	EXFB	بنك المال
BANK OF JORDAN	2.72	2.77	0.05	2.68	2.77	2577227	BOJX	بنك الاردن
JORDAN AHLI BANK	1.21	1.21	0	1.19	1.21	1807253	AHLI	البنك الاهلي
JOR ISLAMIC BANK	3.73	3.79	0.06	3.61	3.8	2637368	JOIB	بنك الإسلامي الأردني
CAIRO AMMAN BANK	1.6	1.56	-0.04	1.56	1.6	681426	CABK	بنك القاهرة عمان
BANK AL ETIHAD	1.6	1.62	0.02	1.58	1.64	335897	UBSI	بنك الإتحاد
ARAB JOR/INV/BANK	1.68	1.7	0.02	1.64	1.71	78704	AJIB	بنك الاستثمار العربي
JCBANK	1.15	1.15	0	1.14	1.17	86495	JCBK	البنك التجاري الأردني
ARAB BANKING CO.	1.19	1.18	-0.01	1.17	1.2	273103	ABCO	بنك المؤسسة العربية
JOR KUWAIT BANK	3.59	3.65	0.06	3.57	3.67	123030	JOKB	الأردني الكويتي
SAFWA ISLAMIC BANK	1.26	1.25	-0.01	1.21	1.27	217223	SIBK	بنك صفوة الإسلامي
INVESTBANK	1.42	1.42	0	1.41	1.46	472658	INVB	البنك الاستثماري
SOCGEN BK - JORDANIE	1.02	1.02	0	1.01	1.02	4747	SGBJ	بنك سوسيته جنرال - الأردن
JORDAN INSURANCE	1.7	1.69	-0.01	1.58	1.69	7269	JOIN	التأمين الاردنية
FIRST INSURANCE	0.61	0.62	0.01	0.59	0.62	58670	FINS	الأولى للتأمين
ARAB ORIENT INS	1.26	1.05	-0.21	1.05	1.21	18809	AOIC	الشرف العربي للتأمين
MIDDLE EAST INS	1.7	1.72	0.02	1.69	1.78	887846	MEIN	الشرف الأوسط للتأمين
JOR INT INSUR CO	0.62	0.61	-0.01	0.59	0.62	50858	JIJC	الأردن الدولية للتأمين
ISLAMIC INSUR CO	1.28	1.32	0.04	1.27	1.33	51844	TIIC	التأمين الإسلامية
ALNISR ALARABI	4	4.01	0.01	4	4.01	840	AAIN	النسر العربي للتأمين
ARAB JOR INSUR	0.52	0.53	0.01	0.51	0.54	428766	ARGR	المجموعة للتأمين
JOR FRENCH INS	0.79	0.82	0.03	0.79	0.82	18481	JOFR	الأردنية الفرنسية
ARABIA INSURANCE	0.75	0.75	0	0.75	0.75	129	AICJ	التأمين العربية - الأردن
JERUSALEM INS	1.7	1.7	0	1.7	1.7	3432	JERY	القدس للتأمين
UNITED INSURANCE	1.63	1.63	0	1.63	1.63	978	UNIN	المتحدة للتأمين
NATIONAL INSURANCE	1.18	1.27	0.09	1.19	1.27	2573	NAAI	التأمين الوطنية
EURA ARAB INS.	1.16	1.16	0	1.16	1.16	1361	AMMI	العربية الأوروبية
ARAB INT UNI INS	1.02	1.06	0.04	0.98	1.06	42698	AIUI	الاتحاد العربي
ALMANARA INSURANCE	0.39	0.42	0.03	0.39	0.42	13959	ARSI	المنارة للتأمين
PHILADELPHIA INS	0.81	0.8	-0.01	0.77	0.8	249	PHIN	فيلادلفيا للتأمين
FIRST JORDAN	0.33	0.33	0	0.32	0.33	54674	FRST	الأردن الأولى
UNION INV	1.34	1.24	-0.1	1.21	1.39	3786747	UINV	الاتحاد للاستثمارات
ARAB EAST INVST.	0.69	0.64	-0.05	0.62	0.69	1635523	AEIV	شرق عربي للاستثمارات
FIRST FINANCE	0.82	0.83	0.01	0.81	0.83	43758	FFCO	الأولى للتمويل
JOR INV TRUST	0.7	0.73	0.03	0.7	0.73	406988	JOIT	الثقة للاستثمارات
JOR LOAN GRNT.CO	0.49	0.51	0.02	0.48	0.6	1001575	JLGC	ضمان القروض
FUTURE ARAB	0.4	0.45	0.05	0.4	0.46	329762	FUTR	المستقبل العربية
AL-SANABEL INT.	0.81	0.8	-0.01	0.79	0.86	315108	SANA	السنابل الدولية

Company	Last Closing Price سعر الإغلاق السابق	Closing Price سعر الإغلاق	Change التغير عن سعر الإغلاق	Low Price أدنى سعر	High Price أعلى سعر	Value Traded(JD) حجم التداول	Code الرمز	الشركة
ISRAA ISLAMIC FIN.	0.5	0.51	0.01	0.48	0.53	29501	ISRA	إسراء تمويل إسلامي
JORDAN EXPAT .INV	0.51	0.51	0	0.5	0.52	182770	JEIH	الاستثمارية القابضة
INT'L CARDS CO.	0.22	0.22	0	0.2	0.23	81404	CARD	البطاقات العالمية
AL-AMAL INV.	0.61	0.58	-0.03	0.57	0.62	2667087	AMAL	الأمل للاستثمارات
INT' BROKERAGE	0.15	0.15	0	0.14	0.16	61910	IBFM	العالمية للوساطة
DARAT	0.38	0.35	-0.03	0.34	0.38	28476	DARA	دارات
ARAB FIN INV	1.28	1.29	0.01	1.29	1.3	6460	AFIN	العربية للاستثمارات
AL-AMIN FOR INV	0.67	0.73	0.06	0.67	0.74	512597	AAFI	الأمين للاستثمار
DIMENSIONS	0.42	0.44	0.02	0.41	0.44	44176	JEDI	أبعاد للاستثمارات
UN FOR FINCL INV	0.73	0.7	-0.03	0.68	0.75	151834	UCFI	المتحدة المالية
SABAEK INVEST	0.7	0.72	0.02	0.69	0.73	2558464	SABK	سباتك
NATL PORTFOLIO	0.86	0.85	-0.01	0.78	0.85	90402	MHFZ	المحفظة الوطنية
KAFA`A INVESTMENTS	0.41	0.42	0.01	0.39	0.43	11798	KAFA	الكفاءة للاستثمارات
RUMM BROKERAGE	2.17	2.03	-0.14	1.94	2.33	2176663	RUMI	رم للوساطة
TUHAMA INVESTMENTS	1.26	1.41	0.15	1.22	1.42	3330831	THMA	تهامة للاستثمارات
JORDANIAN DEVELOP	5.65	5.37	-0.28	5.37	5.37	4350	JDFI	الأردنية للتطوير
JORDAN CONSULTING	1.37	1.36	-0.01	1.26	1.36	15245	JOMC	الأردنية للاستشارات
BABELON	0.81	1.05	0.24	0.82	1.22	1547164	SALM	حدائق بابل
TAJ TOURIST PROJ	0.43	0.43	0	0.43	0.44	221559	TAJM	التجمعات للمشاريع السياحية
PHOENIX HOLDINGS	0.39	0.37	-0.02	0.34	0.4	1638483	PHNX	فينيكس القابضة
AFAQ HOLDING	1.56	1.62	0.06	1.52	1.62	109778	MANR	آفاق القابضة
REAL ESTATE DV	0.49	0.51	0.02	0.44	0.51	466805	REDV	تطوير العقارات
J D PROPERTIES	0.57	0.6	0.03	0.55	0.66	70398	JDPC	الأردن ديكابولس للأماكن
UNION LAND DEV	2.79	2.54	-0.25	2.48	2.81	2318332	ULDC	تطوير الأراضي
DEERA	0.87	0.89	0.02	0.86	0.91	133995	DERA	ديرة
PROFESSIONAL	0.44	0.44	0	0.42	0.45	462320	PROF	المهنية
JO REALESTATE	0.53	0.51	-0.02	0.51	0.53	41953	JRCD	العقارية الأردنية
AD-DULAYL PARK	0.44	0.45	0.01	0.43	0.45	1031473	IDMC	مجمع الضليل
EMMAR INV. DEV.	0.22	0.22	0	0.2	0.22	21487	EMAR	إعمار للتطوير العقاري
MASAKEN	2.63	2.53	-0.1	2.46	2.8	295298	MSKN	مساكن
HIGH PERFORMANCE	0.39	0.38	-0.01	0.37	0.38	2150	HIPR	الكفاءة
RESOURCES INVEST	0.17	0.16	-0.01	0.15	0.17	54050	JOMA	الموارد للتنمية والاستثمار
TAJ.CATERINGHOUSING	0.42	0.4	-0.02	0.39	0.45	882769	JNTH	التجمعات لخدمات التغذية والإسكان
COMPLAND DEV&INV	0.94	0.97	0.03	0.94	1.01	433765	ATTA	المتكاملة لتطوير الأراضي والاستثمار
METHAQ	1.7	1.81	0.11	1.62	1.81	761053	MEET	ميثاق
SPCZ.INVST.COMD	1.11	1.03	-0.08	1.02	1.17	7878185	SPIC	التجمعات الاستثمارية
AMAD REALST. INVST	1.14	1.02	-0.12	0.99	1.14	42490	AMAD	عمد للاستثمار
SHIRA	0.88	1.3	0.42	1.19	1.31	3231	SHRA	شراع
ARABIAN DEV CO	0.38	0.38	0	0.37	0.4	28368	INMA	الانماء العربية
AMOUN INT. INV.	0.89	0.84	-0.05	0.83	0.91	505504	AMON	عمون الدولية للاستثمار
RE ES & INV PORT C	1.18	1.15	-0.03	1.14	1.2	12241	AQAR	المحفظة العقارية

Company	Last Closing Price سعر الاغلاق السابق	Closing Price سعر الاطلاق	Change التغير عن سعر الاغلاق	Low Price أدنى سعر	High Price أعلى سعر	Value Traded(JD) حجم التداول	Code الرمز	الشركة
CONTEMPRO	0.85	0.82	-0.03	0.8	0.85	30884	COHO	المعاصرون
ALENTKAEYA COMPANY	0.57	0.44	-0.13	0.43	0.58	1551137	ENTK	الانتقائية
ARAB INV. UNION	0.39	0.38	-0.01	0.37	0.45	96088	UNAI	اتحاد المستثمرين
AL-TAHDITH	1.28	1.12	-0.16	1.05	1.42	1384387	THDI	التحديث
NOOR CAPITAL	0.57	0.84	0.27	0.52	0.89	272420	NCMD	نور كابيتال
ALSHAMEKHA REAL.	0.9	0.86	-0.04	0.85	0.87	5583	VFED	الشامخة العقارية
AL-BELAD MED SRV	0.95	0.95	0	0.9	0.95	23029	ABMS	البلاد الطبية
IBN ALHAYTHAM H.	1.19	1.16	-0.03	1.16	1.23	9456	IBNH	مستشفى ابن الهيثم
CONSULTING GROUP	1.56	1.8	0.24	1.48	1.8	99742	CICO	المجموعة الاستشارية
INT CO MED INV	0.68	0.64	-0.04	0.64	0.68	1717	ICMI	الدولية الطبية
ARAB INT INV EDU	2.95	2.96	0.01	2.89	3	265320	AIEI	الدولية للتعليم
ZARQA EDUC	2	1.95	-0.05	1.91	2.02	134749	ZEIC	الزرقاء للتعليم
PETRA EDUCATION	5.75	5.8	0.05	5.8	5.8	812	PEDC	البتراء للتعليم
ITIHAD SCHOOLS	1.2	1.17	-0.03	1.14	1.22	18816	ITSC	ممارس الاتحاد
ISRA EDUE	4.56	4.48	-0.08	4.48	4.56	685970	AIFE	الإسراء للتعليم
PHILADELPHIA UNI	4.3	4.25	-0.05	4.15	4.3	55350	PIEC	جامعة فيلادلفيا
ZARA INVESTMENTS	0.49	0.49	0	0.47	0.51	32362	ZARA	زارة للاستثمار
AL-DAWLIYAH H&M	0.81	0.82	0.01	0.8	0.82	41874	MALL	الدولية للفنادق والاسواق
ARAB INTL HOTEL	1.17	1.15	-0.02	1.14	1.16	34800	AIHO	العربية الدولية للفنادق
AL SHARQ INV	1.41	1.41	0	1.41	1.41	2961	AIPC	الشرف للمشاريع
AL-RAKAEZ	0.4	0.35	-0.05	0.34	0.42	436944	RICS	الركائز
SURA	0.65	0.58	-0.07	0.58	0.7	7434873	SURA	سرى
JOR HOTEL TOURS	3.66	3.46	-0.2	3.46	3.46	42129	JOHT	الفنادق والسياحة
ROYAL JORDANIAN	0.39	0.4	0.01	0.39	0.42	196826	RJAL	الملكية الأردنية
MASAFAT TRANSPORT	0.5	0.5	0	0.49	0.51	180218	MSFT	مسافات للنقل
SALAM INT TRN TD	0.61	0.62	0.01	0.58	0.65	869701	SITT	السلام للنقل
SHIPPING LINE	1.84	1.81	-0.03	1.75	1.86	45520	SHIP	الخطوط البحرية
RUM GROUP	1.05	1	-0.05	0.95	1.07	8066354	RUMM	رم للنقل والاستثمار
TRANSPORT BARTER	0.44	0.47	0.03	0.4	0.48	2159242	NAQL	المقايضة للنقل
JORDAN EXPRESS	1.78	1.75	-0.03	1.75	1.79	417399	JETT	النقلات السياحية/جت
JOR INV.&TRSM	0.91	0.87	-0.04	0.87	0.91	883	ALFA	النقل السياحي/الفا
AVICO	4.02	3.97	-0.05	3.8	4.02	1208877	ARAV	عربية للنقل الجوي
UBOUR	0.29	0.84	0.55	0.3	0.93	110296	TRUK	العبور
JORDAN TELECOM	2.12	2.14	0.02	2.1	2.15	294800	JTEL	الاتصالات الأردنية
AL-FARIS NATIONAL	0.97	0.92	-0.05	0.88	0.95	8877	CEBC	الفارس الوطنية
J. PRESS FOUNDAT	0.52	0.54	0.02	0.48	0.61	67264	PRES	الراي
JOR PETROLM REF	2.98	3.05	0.07	2.66	3.07	4898024	JOPT	مصفاة الاردن / جوبترول
JOR ELECTREIC PWR	1.92	1.95	0.03	1.8	2	1471420	JOEP	الكهرباء الأردنية
IRBID ELECTRICITY	11.25	11.29	0.04	10.63	11.49	34364	IREL	كهرباء اربد
AFAQ ENERGY	2.27	2.3	0.03	2.27	2.32	284355	MANE	أفاق للطاقة
OFFTEC HOLDING	0.5	0.45	-0.05	0.44	0.51	329275	OFTC	أوفتك القابضة
INJAZ	1.9	1.89	-0.01	1.79	1.89	64208	ATCO	انجاز
BINDAR	0.81	0.78	-0.03	0.74	0.83	138462	BIND	بندار
JOR TRADE FAC	1	1	0	1	1	345	JOTF	التسهيلات التجارية

Company	Last Closing Price سعر الاغلاق السابق	Closing Price سعر الاجلاق	Change التغير عن سعر الاغلاق	Low Price أدنى سعر	High Price أعلى سعر	Value Traded(JD) حجم التداول	Code الرمز	الشركة
SOUTH ELECTRONICS	0.17	0.16	-0.01	0.15	0.17	38601	SECO	الجنوب للإلكترونيات
JOR DUTY FRE SHP	26.99	27	0.01	26.75	27	190413	JDFS	الاسواق الحرة
SPEC.INV JOR	0.26	0.24	-0.02	0.24	0.26	2341	SIJC	الاستثمارات المتخصصة
JORDAN INTL TRAD	1.27	1.23	-0.04	1.22	1.29	31218	JITC	المركز الاردني
NOPAR FOR TRADING	2.09	2.08	-0.01	2.08	2.08	3120	NOTI	نوبار للتجارة
SPCZ.TRDG&INVST	1.84	1.67	-0.17	1.67	1.75	2119	SPTI	المتخصصة للتجارة
JORDAN PHARMA	0.48	0.42	-0.06	0.42	0.46	106401	JPHM	الأردنية للأدوية
DAR ALDAWA DV/IV	2	1.8	-0.2	1.72	2	150465	DADI	دار الدواء
HAYAT PHAR. IND.	2	1.97	-0.03	1.96	2.18	203545	HPIC	الحياة الدوائية
PHILADELPHIAPHARMA	1.63	1.73	0.1	1.6	1.82	156568	PHIL	فيلادلفيا للأدوية
JORDAN IND.RES.	0.15	0.15	0	0.14	0.16	88517	JOIR	الموارد الصناعية
INDSTRAL/COMM/AGR	0.93	1.13	0.2	0.87	1.15	256565	ICAG	الانتاج
ARAB PESTICIDES	1.85	1.88	0.03	1.85	1.88	50061	MBED	العربية للمبيدات
NAT CHLORINE	0.53	0.59	0.06	0.55	0.59	8610	NATC	الوطنية للكورين
PETROCHEMICALS	0.57	0.82	0.25	0.56	0.88	4865972	IPCH	البتروكيماويات
COMPREHENSIVE	1.15	1.05	-0.1	1.02	1.2	1178540	INOH	المتكاملة للمشاريع المتعددة
JOR INDSTR CHEM	1.46	1.4	-0.06	1.4	1.41	8985	JOIC	الصناعات الكيماوية
PREMIER	1.62	1.61	-0.01	1.6	1.65	12995	ACDT	المتصدرة
EKBAL PRINT CO.	3.09	3.33	0.24	3.15	3.33	17205	EKPC	الإقبال للطباعة
SINIORA	2.7	2.55	-0.15	2.5	2.76	42256	SNRA	سنيورة
NUTRIDAR	0.91	0.92	0.01	0.86	1.17	1116514	NDAR	دار الغذاء
GENERAL INVEST	3	2.99	-0.01	2.99	3	19061	GENI	الاستثمارات العامة
UNIV MOD INDCO	2.13	2.12	-0.01	2.12	2.15	56893	UMIC	العالمية للزيوت
JORDAN DAIRY	2.47	2.57	0.1	2.48	2.73	11057	JODA	الألبان الأردنية
EQBAL INV. CO	25.05	26.82	1.77	24.9	26.82	22780391	EICO	الإقبال للاستثمار
UNION TOBACCO	4.73	4.1	-0.63	4	4.73	1046177	UTOB	الاتحاد للسجائر
ARAB POTASH CO	18.79	18.35	-0.44	18.25	19.25	128585	APOT	البوتاس العربية
JOR PHOSPHATE MN	2.85	2.8	-0.05	2.48	2.89	2301522	JOPH	الفوسفات
JOR CEMENT FACT	1.38	1.57	0.19	1.32	1.57	562916	JOCM	الاسمنت
NORTHERN	2.75	2.6	-0.15	2.6	2.75	8548	NCCO	الشمالية
JOR STEEL	0.57	0.61	0.04	0.55	0.61	2551853	JOST	حديد الأردن
MANASEER STEEL	0.83	0.91	0.08	0.84	0.91	3968	MANS	المناسير للحديد
NAT'L ALUM IND	0.47	0.48	0.01	0.45	0.5	88325	NATA	الوطنية للألمنيوم
ARAB ALUM IND	2	1.75	-0.25	1.75	1.85	13397	AALU	الألمنيوم/آرال
TRAVCO	0.42	0.41	-0.01	0.41	0.42	385	TRAV	ترافكو
NATIONAL STEEL	1.34	1.26	-0.08	1.19	1.3	21690	NAST	الصلب
GENERAL MINING	1.9	5.4	3.5	5.4	5.7	57544	GENM	تعديكو
READY MIX CONCRT	1.08	1.07	-0.01	1.05	1.12	1256067	RMCC	الباطون الجاهز
AL ASSAS	0.24	0.24	0	0.23	0.24	12949	ASAS	الأساس
ARAB STEEL PIPES	1.25	1.34	0.09	1.16	1.38	79896	ASPMM	المواسير المعدنية
AL-QUDS READY MIX	0.5	0.5	0	0.49	0.5	43722	AQRM	القدس الخرسانية
JOR WOODIndustr	0.81	0.85	0.04	0.85	0.85	201	WOOD	جوايكو
JOR PIPES MANFACT	0.77	0.82	0.05	0.75	0.82	77889	JOPI	الأنابيب الأردنية
UNITED CABLE INDUSTRIES	0.35	0.43	0.08	0.35	0.43	913595	UCIC	الكابلات المتحدة

Company	Last Closing Price سعر الاغلاق السابق	Closing Price سعر الاجلاق	Change التغير عن سعر الاغلاق	Low Price أدنى سعر	High Price أعلى سعر	Value Traded(JD) حجم التداول	Code الرمز	الشركة
NAT/CABL/WIRE/MF	0.31	0.34	0.03	0.3	0.35	565669	WIRE	الوطنية للكوابل
ARAB ELECT IND	0.48	0.47	-0.01	0.43	0.49	288192	AEIN	العربية الكهربائية
JOR WORSTED MILL	3.65	3.36	-0.29	3.25	3.6	122219	JOWM	الأجواخ الأردنية
CENTURY INV.GRP	2.42	2.35	-0.07	2.25	2.42	1403445	CEIG	العصر للاستثمار
EL-ZAY READY WR	0.35	0.32	-0.03	0.31	0.34	13491	ELZA	الزبي لصناعة الألبسة
AKARY	2	1.81	-0.19	1.81	1.9	16331	WOOL	عقاري
Grand Total(First, Second and Third Market)		:Index الرقم القياسي: 2157.26		CHG: التغير: 0.01%	الرقم: القياسي: 2139.82	135209750		المجموع الكلي (مجموع السوق الأول والسوق الثاني و السوق الثالث)

Block Trades	Company	Value traded(JD) حجم التداول بالدينار	No. of shares عدد الاسهم	Price(JD) السعر	Code الرمز	الشركة	نشرة الصفقات
	EQBAL INV. CO	390000	15000	26	EICO	الإقبال للاستثمار	
	EQBAL INV. CO	1892644	72794	26	EICO	الإقبال للاستثمار	
	EQBAL INV. CO	910000	35000	26	EICO	الإقبال للاستثمار	
	EQBAL INV. CO	1444222	55547	26	EICO	الإقبال للاستثمار	
	RUM GROUP	250480	248000	1.01	RUMM	رم للنقل والاستثمار	
Block Trades Total		4887346	426341			مجموع الصفقات	مجموع الصفقات

Bonds(JD)	Company	Value traded(JD) حجم التداول بالدينار	No. of bonds عدد السندات	No. of shares عدد الاسهم	Closing Price (JD) سعر الاغلاق بالدينار	Code الرمز	الشركة	نشرة السندات بالدينار
	IS.BD02/16(4.25%)	1000	10	1	100	10216	سندات افراد رقم 2 2016 /	
Bonds Total								مجموع السندات