

## The Listed Companies' Third Quarter Reports for the year 2013

## البيانات المالية للربع الثالث للشركات المدرجة في بورصة عمان لعام 2013

The Acting chief Executive Officer of Amman Stock exchange (ASE), Mr. Nader Azar, said that according to the listing Directives of securities for the year 2012; all companies listed at the ASE should submit their quarterly reports reviewed by their auditors within one month of the end of the said quarter. Azar added that " (212) companies representing (90%) of the overall listed companies at the ASE submitted their audited quarterly reports reviewed by their auditors within the time limit of receiving their quarterly reports ended on Thursday 31/10/2013".

Azar declared that the ASE circulates these reports to the brokerage firms, and post them on the ASE website (Arabic Version) [www.exchange.jo](http://www.exchange.jo) in circulars and disclosures/quarterly reports window.

On the other hand, Mr. Azar said that a number of listed companies - mentioned below- did not submit their reviewed quarterly reports within the time limit, where Jordan Emirates Insurance Company provided the ASE with its un- reviewed quarterly reports within the time limits violates the provisions of Article (17) Listing Directives at the ASE.

It's worth mentioning that companies that didn't provide the ASE with the required data in the time limit will be subject to the penalties stipulated in Listing Securities Directives.

قال القائم بأعمال المدير التنفيذي لبورصة عمان نادر عازر بأنه وفقاً لتعليمات إدراج الأوراق المالية لعام ٢٠١٢ فإنه يتوجب على جميع الشركات المدرجة في البورصة تزويد البورصة بتقرير ربع سنوي مراجع من مدقق حساباتها وذلك خلال شهر واحد من انتهاء الربع المعني، حيث أضاف السيد عازر بأن (٢١٢) شركة أو ما نسبته (٩٠٪) تقريبا من إجمالي الشركات المدرجة في بورصة عمان قد زودت البورصة بالتقرير ربع السنوي المراجع من مدقق الحسابات وذلك ضمن المهلة المحددة لاستلام التقارير ربع السنوية التي انتهت يوم الخميس الموافق ٣١/١٠/٢٠١٣. وأكد السيد عازر بأن البورصة قد قامت بتعميم جميع هذه التقارير على شركات الوساطة العاملة في البورصة، بالإضافة إلى توفيرها للمستثمرين من خلال موقع البورصة الإلكتروني بالنسخة العربية [www.Exchange.jo](http://www.Exchange.jo) ضمن التعاميم والافصاحات (بيانات ربع سنوية).

من جهة أخرى قال السيد عازر بأن مجموعة من الشركات المدرجة والمبينة أدناه لم تقيم بتزويد البورصة بتقرير ربع سنوي مراجع ضمن الفترة المحددة خلافاً لأحكام المادة (١٧) من تعليمات إدراج الأوراق المالية في بورصة عمان، فيما قامت الشركة الأردنية الإماراتية للتأمين بتزويد البورصة ببياناتها المالية ربع السنوية غير المراجعة ضمن المدة المحددة. ومن الجدير بالذكر بأن الشركات التي لم تلتزم بتزويد البورصة بالبيانات المطلوبة بالموعد المقرر ستعرض نفسها للعقوبات المنصوص عليها في تعليمات إدراج الأوراق المالية.

الشركات المدرجة التي لم تزود البورصة بالبيانات المالية للربع الثالث من عام ٢٠١٣  
Listed companies that didn't provide Amman Stock Exchange with its quarterly reports

| الرمز الحرفي<br>Symbol | Company Name   | اسم الشركة  | الرقم<br>Number |
|------------------------|--|---|-----------------|
| JCBK                   | JORDAN COMMERCIAL BANK   | البنك التجاري الأردني                                     | 1               |
| BOJX                   | BANK OF JORDAN   | بنك الاردن  | 2               |
| AHLI                   | JORDAN AHLI BANK   | البنك الاهلي الاردني                                      | 3               |
| AGICC                  | ARAB GERMAN INSURANCE  | العربية الالمانية للتأمين                                 | 4               |
| ARAI                   | AL BARAKAH TAKAFUL CO.LTD  | البركة للتكافل  | 5               |
| DRKM                   | DARKOM INVESTMENT  | داركم للاستثمار   | 6               |
| ABLA                   | AL AHLIA ENTERPRISES   | الاهلية للمشاريع  | 7               |
| UAIC                   | UNITED ARAB INVESTORS  | المستثمرون العرب المتحدون                                 | 8               |
| EJAD                   | EJADA FOR FINANCIAL INVESTMENTS  | إجادة للإستثمارات المالية                                 | 9               |
| ARED                   | ARAB REAL ESTATE DEVELOPMENT   | العرب للتنمية العقارية                                    | 10              |
| IEAI                   | THE INVESTORS AND EASTERN ARAB FOR INDUSTRIAL AND REALESTSTE INVESTMENTS | المستثمرون والشرف العربي للاستثمارات الصناعية والعقارية   | 11              |
| DKHS                   | DARWISH AL-KHALILI & SONS  | درويش الخليلي و اولاده                                    | 12              |
| AMWL                   | AMWAL INVEST   | أموال انفست   | 13              |
| TAMR                   | TAAMEER JORDAN HOLDINGS PUBLIC SHARE-HOLDING COMPANY                     | الأردنية للتعمير المساهمة العامة القابضة                  | 14              |
| AWTD                   | AWTAD FOR DIVERSIFIED INVESTMENTS PLC                                    | أوتاد للاستثمارات المتعددة                                | 15              |
| UNAI                   | ARAB INVESTORS UNION CO. FOR REAL ESTATE DEVELOPINGS                     | اتحاد المستثمرون العرب للتطوير العقاري                    | 16              |
| JMIL                   | AL JAMIL FOR INVESTMENTS CO  | الجميل للاستثمارات العامة                                 | 17              |
| CARD                   | INTERNATIONAL CARDS COMPANY  | البطاقات العالمية   | 18              |
| FOOD                   | MODEL RESTAURANTS COMPANY P.L.C  | النموذجية للمطاعم   | 19              |
| APCT                   | ARAB COMPANY FOR INVESTMENTS PROJECTS                                    | العربية للمشاريع الاستثمارية                              | 20              |
| JOPC                   | JORDAN PAPER & CARDBOARD FACTORIES                                       | مصانع الورق والكرتون الأردنية                             | 21              |
| JOWL                   | JORDAN ROCK WOOL INDUSTRIES  | الأردنية لصناعات الصوف الصخري                             | 22              |
| ICER                   | INTERNATIONAL CERAMIC INDUSTRIES   | الدولية للصناعات الخزفية                                  | 23              |
| MECE                   | MIDDLE EAST COMPLEX FOR ENG., ELECTRONICS & HEAVY INDUSTRIES             | مجمع الشرق الاوسط للصناعات الهندسية والالكترونية والثقيلة | 24              |
| AMAN                   | AMANA FOR AGR.& INDUSTRIAL INVESTMENT                                    | أمانة للاستثمارات الزراعية والصناعية                      | 25              |
| UADI                   | UNION ADVANCED INDUSTRIES  | الاتحاد للصناعات المتطورة                                 | 26              |
| FNVO                   | FIRST NATIONAL VEGETABLE OIL INDUSTRIES CO.                              | الوطنية الاولى لصناعة وتكرير الزيوت النباتية              | 27              |
| JOPT                   | JORDAN PETROLEUM REFINERY  | مصفاة البترول الأردنية /جوبترول                           | 28              |

## ASE Performance

ASE performance revealed a decline during October 2013, as the ASE price index weighted by free-float shares closed at (1969.3) points, a (0.6%) decrease in comparison with the end of 2012. This came as a result of the increase in financial sector index by (7.6%), but the services sector index by (3.2%) and the industry sector index by (11.7%) decrease. The index weighted by market capitalization closed at (4200.6) points at the end of October, a (8.6%) decrease in comparison with the end of 2012. The trading volume until, October 2012 reached JD (2,647) billion compared to JD (1,632) billion in the same period of the last year, a (62.2%) increase. The number of traded shares increased to (2,333) billion shares in comparison with (1,993) billion shares at the same period of last year, a (17.1%) increase. The number of executed transactions increased to (914,8) thousand transactions, an increase of (10.5%) in comparison with the same period of last year. Market capitalization of listed companies decreased by JD (1, 6) billion reaching JD (17,589) billion, a (8.1%) decrease against the end of year 2012, constituting (80.1 %) of the GDP.

## أداء بورصة عمان

أظهرت مؤشرات الأداء في بورصة عمان انخفاضاً خلال شهر تشرين الأول من عام ٢٠١٣. حيث أغلق الرقم القياسي المرجح للأسهم الحرة عند (١٩٦٩,٣) نقطة وبانخفاض نسبته (٠,٦٪) مقارنة مع مستواه في نهاية العام ٢٠١٢. وقد جاء ذلك نتيجة لارتفاع الرقم القياسي لأسعار أسهم القطاع المالي بنسبة (٧,٦٪)، بينما انخفض لقطاع الخدمات بنسبة (٣,٢٪)، و لقطاع الصناعة بنسبة (١١,٧٪). كما أغلق الرقم القياسي المرجح بالقيمة السوقية عند (٤٢٠٠,٦) نقطة بانخفاض نسبته (٨,٦٪) مقارنة مع مستواه في نهاية العام ٢٠١٢. و بلغ حجم التداول منذ بداية العام وحتى نهاية شهر تشرين الأول ٢٠١٣ حوالي (٢,٦٤٧) مليار دينار مقارنة مع (١,٦٣٢) مليار دينار لنفس الفترة من العام الماضي وبارتفاع نسبته (٦٢,٢٪). وبالنسبة لعدد الأسهم المتداولة فقد ارتفع ليصل إلى (٢,٣٣٣) مليار سهم مقارنة مع (١,٩٩٣) مليار سهم للعام الماضي وبارتفاع نسبته (١٧,١٪). كما ارتفع عدد العقود المنفذة ليصل إلى (٩١٤,٨) ألف عقد، بارتفاع نسبته (١٠,٥٪) لنفس الفترة من العام الماضي. وبالنسبة للقيمة السوقية للأسهم المدرجة في بورصة عمان فقد انخفضت بمقدار (١,٦) مليار دينار لتصل إلى (١٧,٥٨٩) مليار دينار وبانخفاض نسبته (٨,١٪) مقارنة مع نهاية عام ٢٠١٢ لتشكل ما نسبته (٨٠,١٪) من الناتج المحلي الإجمالي.

## ASE Resolutions:

The ASE Board decided on the following:

- Floating the opening price for Nopar for Trading and Investment Company as of October 6, 2013.
- Floating the opening price for Aldaman for Investments P.L.C Company, as of October 23, 2013.

The ASE Board decided on the following:

- Transfer the shares of Al-Ahlia Enterprises Company from the Second Market to the Third Market as of October 2, 2013.
- Transfer the shares of Ejada for Financial Investments Company from the Second Market to the Third Market as of October 2, 2013.
- Transfer the shares of Al-Jamil for Investments Co. from the Second Market to the Third Market as of October 2, 2013.
- Transfer the shares of Model Restaurants Company PLC from the Second Market to the Third Market as of October 2, 2013.
- Transfer the shares of International Ceramic Industries Company from the Second Market to the Third Market as of October 2, 2013.

## قرارات بورصة عمان:

قرارات مجلس الإدارة:-

- تعويم السعر الافتتاحي لسهم شركة نوبار للتجارة والاستثمار في البورصة وذلك اعتباراً من ٦/١٠/٢٠١٣.
- تعويم السعر الافتتاحي لسهم شركة الضمان للاستثمار في البورصة وذلك اعتباراً من ٢٣/١٠/٢٠١٣.

قرارات المدير التنفيذي:-

- نقل ادراج اسهم الشركة الأهلية للمشاريع من السوق الثاني الى السوق الثالث للبورصة وذلك اعتباراً من ٢/١٠/٢٠١٣.
- نقل ادراج اسهم شركة إجابة للاستثمارات المالية من السوق الثاني الى السوق الثالث للبورصة وذلك اعتباراً من ٢/١٠/٢٠١٣.
- نقل ادراج اسهم شركة الجميل للاستثمارات العامة من السوق الثاني الى السوق الثالث للبورصة وذلك اعتباراً من ٢/١٠/٢٠١٣.
- نقل ادراج اسهم الشركة النموذجية للمطاعم من السوق الثاني الى السوق الثالث للبورصة وذلك اعتباراً من ٢/١٠/٢٠١٣.
- نقل ادراج اسهم الشركة الدولية للصناعات الخزفية من السوق الثاني الى السوق الثالث للبورصة وذلك اعتباراً من ٢/١٠/٢٠١٣.



- List (6) million Right Issues capital increase for Nutru Dar, as of October 20, 2013.
- List the Fifth issue of Treasury Bills for the year 2013, as of October 29, 2013. The maturity date is 21/7/2014 and the total value is JD (50) million.
- List the Sixth issue of Treasury Bills for the year 2013, as of October 29, 2013. The maturity date is 28/7/2014 and the total value is JD (50) million.
- List the Eighth issue of Treasury Bills for the year 2013, as of October 29, 2013. The maturity date is 1/8/2014 and the total value is JD (50) million.
- List the Forty Four issues of Treasury Bonds for the year 2013, as of October 29, 2013. The maturity date is 19/8/2015 and the total value is JD (50) million and (6.112%) interest rate.

- إدراج (٦) مليون حقة اكتتاب باسهم الزيادة في شركة دار الغذاء في البورصة وذلك اعتباراً من ٢٠/١٠/٢٠١٣.
- إدراج الإصدار الخامس من أدوات الخزينة لعام ٢٠١٣ استحقاق ٢٠١٣/٧/٢١ والبالغ عددها (٥٠) ألف سند بقيمة اسمية مقدارها (١٠٠٠) دينار وقيمة إجمالية تبلغ (٥٠) مليون دينار وذلك اعتباراً من ٢٩/١٠/٢٠١٣.
- إدراج الإصدار السادس من أدوات الخزينة لعام ٢٠١٣ استحقاق ٢٠١٣/٧/٢٨ والبالغ عددها (٥٠) ألف سند بقيمة اسمية مقدارها (١٠٠٠) دينار وقيمة إجمالية تبلغ (٥٠) مليون دينار وذلك اعتباراً من ٢٩/١٠/٢٠١٣.
- إدراج الإصدار الثامن من أدوات الخزينة لعام ٢٠١٣ استحقاق ٢٠١٣/٨/١ والبالغ عددها (٥٠) ألف سند بقيمة اسمية مقدارها (١٠٠٠) دينار وقيمة إجمالية تبلغ (٥٠) مليون دينار وذلك اعتباراً من ٢٩/١٠/٢٠١٣.
- إدراج الإصدار الرابع والأربعون من سندات الخزينة لعام ٢٠١٣ استحقاق ٢٠١٣/٨/١٩ والبالغ عددها (٥٠) ألف سند بقيمة اسمية مقدارها (١٠٠٠) دينار وقيمة إجمالية تبلغ (٥٠) مليون دينار وفائدة (٦.١١٢٪) وذلك اعتباراً من ٢٩/١٠/٢٠١٣.

## Foreign Investment

- The value of shares purchased by Non-Jordanians in October equaled JD (22,5) million, (73.6%) of which were purchased by Arabs.
- The value of shares sold by Non-Jordanians was JD (14,8) million, (76.7) of which were sold by Arabs.
- During this month, net Non-Jordanian investments showed a positive balance of JD (7, 7) million.
- By the end of October, shares owned by non-Jordanians represented (50.0%) of ASE capitalization, (35.6 %) of which are owned by Arab investors and (14.4 %) by Non-Arabs.

## الاستثمار الأجنبي

- بلغت قيمة الأسهم المشتراة من قبل غير الأردنيين خلال شهر تشرين الأول (٢٢,٥) مليون دينار، منها (٧٣,٦٪) لمستثمرين عرب.
- بلغت قيمة الأسهم المباعة من قبل غير الأردنيين (١٤,٨) مليون دينار، منها (٧٦,٧٪) تم بيعها من قبل مستثمرين عرب.
- بلغ صافي استثمار غير الأردنيين خلال هذا الشهر (٧,٧) مليون دينار.
- شكلت الأسهم المملوكة من قبل غير الأردنيين (٥٠,٠٪) من القيمة السوقية للبورصة في نهاية تشرين الأول، منها (٣٥,٦٪) لمستثمرين عرب، و (١٤,٤٪) لغير العرب.

## ASE Performance Indicators

## مؤشرات أداء بورصة عمان

|                               | Change % | ايلول<br>September | تشرين الاول<br>October |                                    |
|-------------------------------|----------|--------------------|------------------------|------------------------------------|
| Trading Value (JD million)    | 2.2      | 144,4              | 147,6                  | حجم التداول (مليون دينار)          |
| Avg. Daily Trading Value (m)  | 18.2     | 6.6                | 7.8                    | المعدل اليومي لحجم التداول (مليون) |
| No. of Traded Shares (m)      | 3.6      | 148,9              | 154,2                  | عدد الأسهم (مليون)                 |
| No. of Transaction (thousand) | 7.4      | 78,7               | 72,8                   | عدد العقود (بالآلاف)               |
| Market Capitalization (JD m)  | 6.7      | 16489              | 17589                  | القيمة السوقية (مليون دينار)       |

الشركات العشر الأكثر ارتفاعاً في أسعار أسهمها خلال شهر تشرين أول ٢٠١٣  
BEST PERFORMERS DURING OCTOBER 2013

| COMPANY'S NAME                              | حجم التداول<br>(دينار)<br>Trading Volume<br>(JD) | التغير<br>(%)<br>Change<br>(%) | إغلاق الشهر<br>السابق (دينار)<br>Previous Month<br>Closing (JD) | إغلاق هذا<br>الشهر (دينار)<br>This Month<br>Closing (JD) | اسم الشركة                                 |
|---|--|--------------------------------|---|--|--|
| THE JORDAN PIPES<br>MANUFACTURING           | 2,840,097  | 113.5                          | 0.74  | 1.58   | الأردنية لصناعة الأنابيب                   |
| JORDAN WOOD INDUSTRIES /<br>JWICO           | 2,173,840  | 71.7                           | 1.80  | 3.09   | الأردنية للصناعات الخشبية /<br>جوايكو      |
| NATIONAL ALUMINIUM INDUSTRIAL               | 1,613,890  | 44.7                           | 0.38  | 0.55   | الوطنية للصناعات الألمنيوم                 |
| CENTURY INVESTMENT GROUP                    | 1,509,365  | 23.5                           | 0.85  | 1.05   | مجموعة العصر للاستثمار                     |
| THE ARAB POTASH                             | 1,147,400  | 23.5                           | 23.80   | 29.40  | البوتاس العربية                            |
| ARAB COMPANY FOR INVESTMENT<br>PROJECTS     | 954,689  | 20.5                           | 0.39  | 0.47   | العربية للمشاريع الاستثمارية               |
| ARAB JORDAN INVESTMENT BANK                 | 522,856  | 16.4                           | 1.46  | 1.70   | بنك الاستثمار العربي الأردني               |
| JORDANIAN EXPATRIATES<br>INVESTMENT HOLDING | 4,140,662  | 16.4                           | 0.73  | 0.85   | الاستثمارية القابضة للمغتربين<br>الأردنيين |
| JORDAN KUWAIT BANK                          | 250,705  | 15.4                           | 3.12  | 3.60   | البنك الأردني الكويتي                      |
| JORDAN ELECTRIC POWER                       | 1,411,417  | 15.2                           | 2.77  | 3.19   | الكهرباء الأردنية                          |

الشركات العشر الأكثر انخفاضاً في أسعار أسهمها خلال شهر تشرين أول ٢٠١٣  
WORST PERFORMERS DURING OCTOBER 2013

| COMPANY'S NAME  | حجم التداول<br>(دينار)<br>Trading Volume<br>(JD) | التغير<br>(%)<br>Change<br>(%) | إغلاق الشهر<br>السابق (دينار)<br>Previous Month<br>Closing (JD) | إغلاق هذا<br>الشهر (دينار)<br>This Month<br>Closing (JD) | اسم الشركة   |
|---|--|--------------------------------|---|--|--|
| ARAB CENTER FOR PHARM.&<br>CHEMICALS                            | 4,224  | 26.9                           | 1.45  | 1.06   | المركز العربي للصناعات الدوائية                      |
| UBOUR LOGISTIC SERVICES PLC                                     | 583,528  | 14.8                           | 0.61  | 0.52   | العبور للشحن والنقل                                  |
| ALENTKAEYA FOR<br>INVESTMENT&REALESTATE                         | 1,505,559  | 14.1                           | 0.64  | 0.55   | الانتقائية للاستثمار والتطوير<br>العقاري             |
| JORDAN CLOTHING COMPANY<br>P.L.C                                | 222,515  | 13.2                           | 0.53  | 0.46   | الألبسة الأردنية                                     |
| ALISRAA FOR ISLAMIC FINANCE<br>AND INVESTMENT                   | 108,027  | 11.4                           | 0.35  | 0.31   | الإسراء للاستثمار والتمويل<br>الإسلامي               |
| GENERAL MINING COMPANY PLC                                      | 1,530  | 11.4                           | 4.56  | 4.04   | العامة للتعدين                                       |
| AL SANABEL INTERNATIONAL FOR<br>ISLAMIC INVESTMENTS             | 403,350  | 10.5                           | 0.57  | 0.51   | السنابل الدولية للاستثمارات<br>(الإسلامية) (القابضة) |
| JORDAN MASAKEN FOR LAND<br>& INDUSTRIAL DEVELOPMENT<br>PROJECTS | 781,468  | 7.8                            | 0.64  | 0.59   | مساكن الأردن لتطوير الأراضي<br>والمشاريع الصناعية    |
| SOCIETE GENERALE DE BANQUE -<br>JORDANIE                        | 2,180  | 7.8                            | 0.90  | 0.83   | بنك سوسيتيه جنرال - الأردن                           |
| CONTEMPRO FOR HOUSING<br>PROJECTS                               | 924,872  | 7.5                            | 1.60  | 1.48   | المعاصرون للمشاريع السكنية                           |

## المؤشرات الاحصائية الرئيسية لنشاط بورصة عمان KEY STATISTICS OF THE ASE

|   | 2013         |          |          |          |          | 2013     | 2012     | 2011     | 2010     |   |
|---|--------------|----------|----------|----------|----------|----------|----------|----------|----------|---|
|   | تشرين<br>أول | أيلول    | آب       | تموز     | حزيران   |          |          |          |          |   |
|   | OCT          | SEP      | AUG      | JULY     | JUN      |          |          |          |          |   |
| Market Capitalization (JD million)            | 17,589.0     | 16,489.9 | 17,243.2 | 18,219.4 | 18,461.8 | 17,589.0 | 19,141.5 | 19,272.8 | 21,858.2 | القيمة السوقية (مليون دينار)                      |
| General Free Float Weighted Index (point)     | 1969.3       | 1850.6   | 1875.0   | 1956.5   | 1980.5   | 1969.3   | 1957.6   | 1995.1   | 2373.6   | الرقم القياسي المرجح بالأسهم الحرة (نقطة)         |
| Value Traded (JD million)                     | 147.6        | 144.4    | 111.6    | 155.2    | 234.7    | 2,647.2  | 1,978.8  | 2,850.3  | 6,690.0  | حجم التداول (مليون دينار)                         |
| Average Daily Trading (JD million)            | 7.8          | 6.6      | 6.2      | 6.7      | 11.2     | 12.9     | 7.9      | 11.5     | 26.7     | المعدل اليومي لحجم التداول (مليون دينار)          |
| No. of Traded Shares (million)                | 154.2        | 148.9    | 112.0    | 148.0    | 218.8    | 2,333.4  | 2,384.1  | 4,072.3  | 6,988.9  | عدد الاسهم المتداولة (مليون)                      |
| No. of Transactions (thousand)                | 72.8         | 78.7     | 53.1     | 58.3     | 84.6     | 914.8    | 975.0    | 1,318.3  | 1,880.2  | عدد العقود المنفذة (بالالف)                       |
| Turnover Ratio (%)                            | 2.2          | 2.1      | 1.6      | 2.1      | 3.1      | 32.8     | 33.9     | 58.2     | 102.2    | معدل دوران السهم (%)                              |
| No. of Trading Days                           | 19           | 22       | 18       | 23       | 21       | 206      | 251      | 247      | 247      | عدد ايام التداول                                  |
| Non-Jordanian Ownership of Market Cap.(%)     | 50.0         | 49.5     | 50.7     | 51.2     | 51.0     | 50.0     | 51.7     | 51.3     | 49.6     | نسبة مساهمة غير الاردنيين في القيمة السوقية (%)   |
| Net Investment of Non-Jordanians (JD million) | 7.7          | 2.0      | 2.4      | 12.1     | 40.5     | 130.3    | 37.6     | 78.6     | (14.6)   | صافي استثمار غير الاردنيين (مليون دينار)          |
| Market Capitalization / GDP (%)               | 80.1         | 75.1     | 78.5     | 82.9     | 84.0     | 80.1     | 93.5     | 102.7    | 122.7    | القيمة السوقية الى الناتج المحلي (%)              |
| Transactions Through The SDC (JD million)     | 3.9          | 2.6      | 3.0      | 37.2     | 2.6      | 154.5    | 43.3     | 321.3    | 142.8    | عمليات التحويل من خلال مركز الايداع (مليون دينار) |
| Primary Issues of Shares (JD million)         | 0.4          | 0.0      | 0.0      | 1.0      | 5.6      | 21.0     | 144.8    | 136.7    | 149.7    | الاصدارات الأولية من الاسهم (مليون دينار)         |
| Primary Issues of Bonds (JD million)          | 1,338.4      | 445.0    | 250.0    | 352.0    | 275.0    | 5,068.9  | 6,080.7  | 4,950.3  | 5,071.1  | الاصدارات الأولية من السندات (مليون دينار)        |

\* Cumulative up to October

\* تراكمي حتى نهاية شهر تشرين الأول

الشركات العشر الأكثر تداولاً في بورصة عمان لشهر تشرين اول ٢٠١٣  
TOP TEN COMPANIES BY VALUE TRADED AT THE ASE, OCTOBER 2013

| COMPANY'S NAME   | سعر الاغلاق<br>CLOSING PRICE |                            | النسبة الى التداول<br>الكلي للبورصة (%)<br>% To the Total<br>Value Traded | حجم التداول<br>(دينار)<br>Value<br>Traded (JD) | اسم الشركة                               |
|--|------------------------------|----------------------------|---|--|--|
|  | الشهر السابق<br>Last Month   | الشهر الحالي<br>This Month |   |  |  |
| AL-TAJAMOAT FOR CATERING AND HOUSING                               | 2.31                         | 2.24                       | 9.7   | 14,290,775                                     | التجمعات لخدمات التغذية والاسكان         |
| COMPREHENSIVE LAND DEVELOPMENT AND INVESTMENT                      | 0.80                         | 0.91                       | 8.9   | 13,112,491                                     | المتكاملة لتطوير الاراضي والاستثمار      |
| ARAB BANK  | 7                            | 7.64                       | 8.7   | 12,913,606                                     | البنك العربي                             |
| SPECIALIZED INVESTMENT COMPOUNDS                                   | 0.64                         | 0.70                       | 8.7   | 12,877,335                                     | التجمعات الاستثمارية المتخصصة            |
| DIMENSIONS: JORDAN AND EMIRATES COMMERCIAL INVESTMENTS CORPORATION | 1.76                         | 1.77                       | 3.7   | 5,395,059                                      | أبعاد الأردن والإمارات للاستثمار التجاري |
| EL-ZAY READY WEAR MANUFACTURING                                    | 0.44                         | 0.41                       | 3.4   | 4,963,003                                      | الزبي لصناعة الالبسة الجاهزة             |
| JORDANIAN EXPATRIATES INVESTMENT HOLDING                           | 0.73                         | 0.85                       | 2.8   | 4,140,662                                      | الاستثمارية القابضة للمغتربين الاردنيين  |
| UNION INVESTMENT CORPORATION                                       | 1.92                         | 1.87                       | 2.4   | 3,613,708                                      | الاتحاد للاستثمارات المالية              |
| JORDAN CERAMIC INDUSTRIES  | 1.32                         | 1.25                       | 2.2   | 3,185,600                                      | مصانع الخزف الأردنية                     |
| THE JORDAN PIPES MANUFACTURING                                     | 0.74                         | 1.58                       | 1.9   | 2,840,097                                      | الاردنية لصناعة الأنابيب                 |
| <b>TOTAL</b>   | -                            | -                          | <b>52.4</b>   | <b>77,332,336</b>                              | <b>المجموع</b>                           |

الشركات العشر الاكبر من حيث القيمة السوقية كما في نهاية شهر تشرين اول ٢٠١٣  
TOP TEN COMPANIES BY MARKET CAPITALIZATION AT THE ASE, OCTOBER 2013

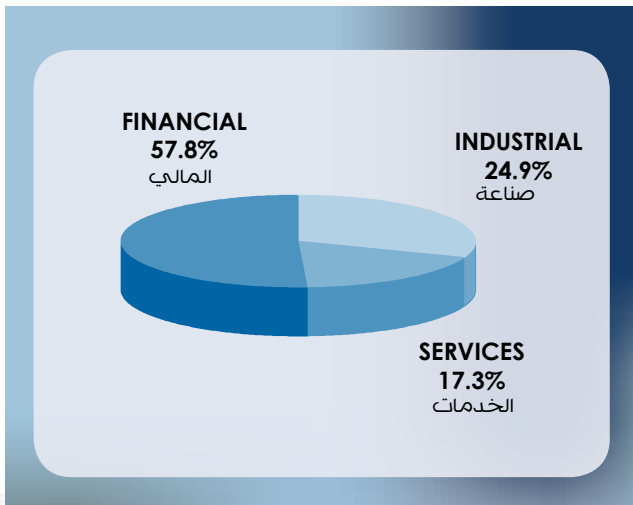
| COMPANY'S NAME                         | سعر الاغلاق<br>CLOSING PRICE |                            | النسبة الى القيمة<br>السوقية للبورصة<br>(%)<br>% to the Total<br>Market Cap. | القيمة السوقية<br>(مليون دينار)<br>Market Cap.<br>(JD million) | اسم الشركة                   |
|--|------------------------------|----------------------------|--|--|------------------------------|
|  | الشهر السابق<br>Last Month   | الشهر الحالي<br>This Month |  |  |                              |
| ARAB BANK                              | 7.00                         | 7.64                       | 23.2   | 4,079.8  | البنك العربي                 |
| THE ARAB POTASH                        | 23.80                        | 29.40                      | 13.9   | 2,449.5  | البوتاس العربية              |
| THE HOUSING BANK FOR TRADE AND FINANCE | 8.61                         | 8.6                        | 12.3   | 2,167.2  | بنك الاسكان للتجارة والتمويل |
| JORDAN TELECOM                         | 3.33                         | 3.40                       | 4.8  | 850.0  | الاتصالات الأردنية           |
| JORDAN PHOSPHATE MINES                 | 7.25                         | 7.20                       | 3.1  | 540.0  | مناجم الفوسفات الأردنية      |
| JORDAN ISLAMIC BANK                    | 3.06                         | 3.32                       | 2.4  | 415.0  | البنك الاسلامي الاردني       |
| BANK OF JORDAN                         | 2.30                         | 2.48                       | 2.2  | 384.6  | بنك الأردن                   |
| JORDAN KUWAIT BANK                     | 3.12                         | 3.60                       | 2.0  | 360.0  | البنك الاردني الكويتي        |
| AL-EQBAL INVESTMENT                    | 12.52                        | 14.20                      | 2.0  | 355.0  | الاقبال للطباعة والتغليف     |
| CAIRO AMMAN BANK                       | 2.51                         | 2.66                       | 1.5  | 266.0  | بنك القاهرة عمان             |
| <b>TOTAL</b>                           | -                            | -                          | <b>67.4</b>  | <b>11,867.1</b>  | <b>المجموع</b>               |



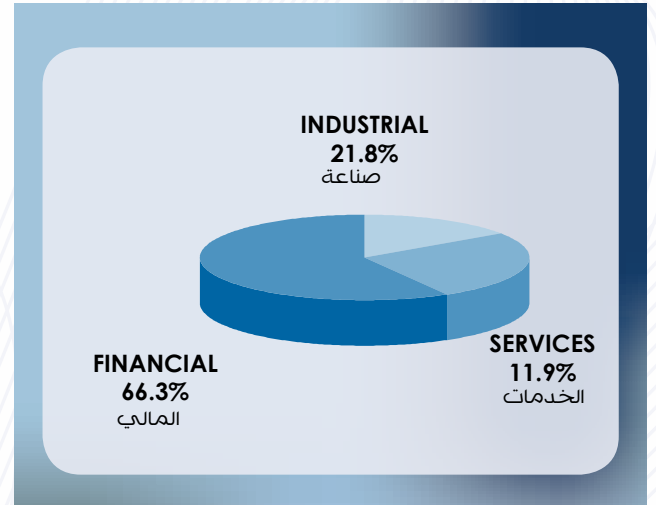
اهم المؤشرات القطاعية لبورصة عمان لشهر تشرين الاول ٢٠١٣  
ASE MAIN SECTORAL INDICATORS, OCTOBER 2013

| SECTOR                                    | العام<br>GENERAL | الصناعة<br>INDUSTRIAL | الخدمات<br>SERVICES | المالي<br>FINANCIAL | القطاع  |
|---|------------------|-----------------------|---------------------|---------------------|---|
| Market Capitalization (JD million)        | 17,589.0         | 4,372.6               | 3,042.6             | 10,173.8            | القيمة السوقية (مليون دينار)                    |
| Value Traded (JD million)                 | 147.6            | 32.1                  | 17.53               | 97.95               | حجم التداول (مليون دينار)                       |
| Index (point)                             | 1,969.3          | 1,921.3               | 1,597.8             | 2,542.5             | الرقم القياسي (نقطة)                            |
| P/E Ratio (times)                         | 14.37            | 12.48                 | 17.30               | 18.06               | نسبة القيمة السوقية الى العائد (مرة)            |
| P/BV (times)                              | 1.29             | 1.57                  | 1.53                | 1.10                | نسبة القيمة السوقية الى القيمة الدفترية (مرة)   |
| Dividend Yield Ratio (%)                  | 4.71             | 6.36                  | 5.20                | 3.57                | نسبة الارباح الموزعة الى القيمة السوقية (%)     |
| Non-Jordanian Ownership of Market Cap.(%) | 50.0             | 52.4                  | 29.1                | 55.2                | نسبة مساهمة غير الأردنيين في القيمة السوقية (%) |

القيمة السوقية موزعة قطاعياً كما في نهاية  
شهر تشرين الاول ٢٠١٣  
Market Capitalization Of The Ase By  
Sectors, OCTOBER 2013

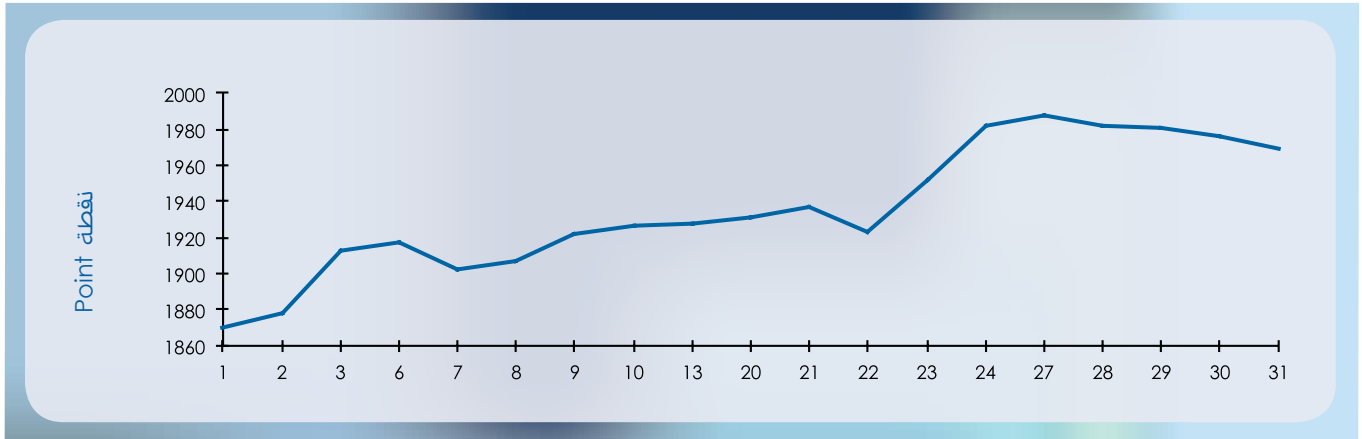


حجم التداول في بورصة عمان خلال شهر  
تشرين الاول ٢٠١٣ قطاعياً  
Distribution Of Value Traded By  
Sectors, OCTOBER 2013

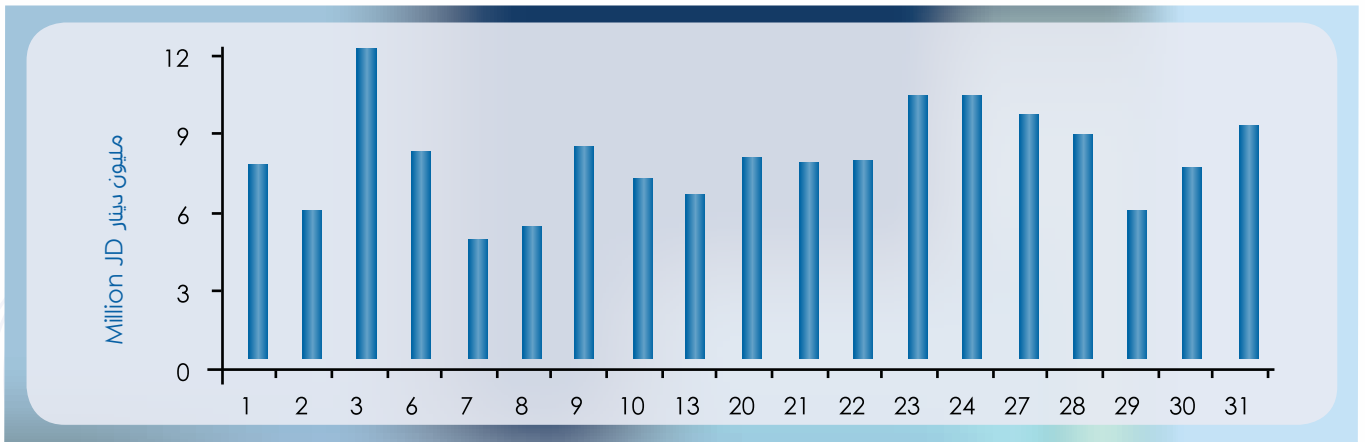




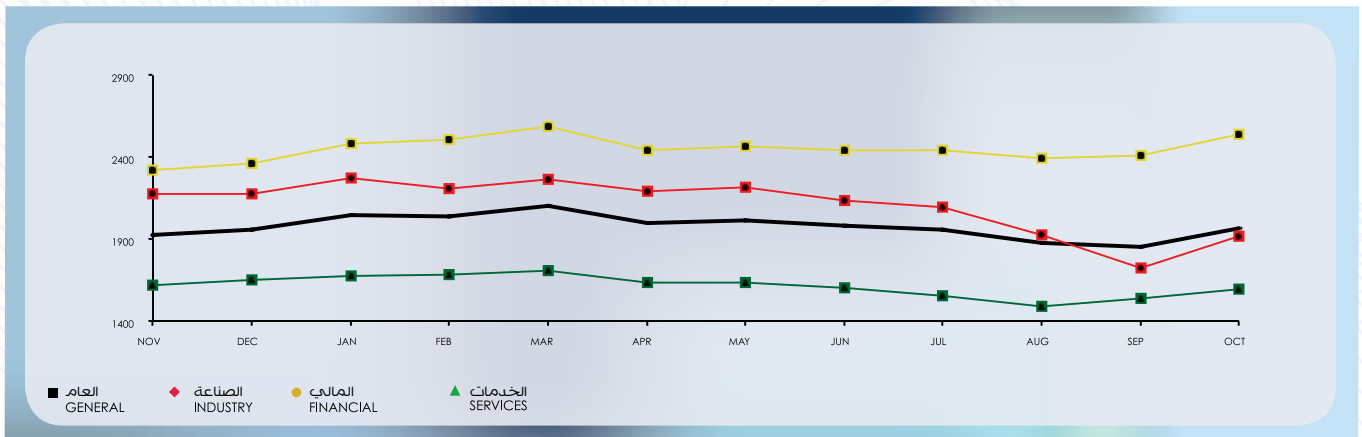
الرقم القياسي اليومي للبورصة خلال شهر تشرين الاول  
Daily Index During OCTOBER



أحجام التداول اليومية خلال شهر تشرين الاول  
Daily Trading Value OCTOBER



الرقم القياسي القطاعي لأسعار الأسهم المرجح بالقيمة السوقية للاسهم الحرة شهريا  
Monthly Free Float Weighted Price Index By Sector



أهم البيانات اليومية لبورصة عمان لشهر تشرين أول ٢٠١٣  
MAJOR DAILY DATA FOR THE ASE OCTOBER 2013

| القيمة السوقية<br>الى العائد<br>(مرة)<br>P/E RATIO | الرقم القياسي العام المرجح<br>بالاسهم الحرة (نقطة)<br>FREE FLOAT<br>WEIGHTED PRICE<br>INDEX (POINT) | عدد العقود<br>المنفذة<br>NO. OF<br>TRANSACTIONS | عدد الاسهم<br>المتداولة<br>NO. OF TRADED<br>SHARES | حجم التداول<br>(دينار)<br>VALUE<br>TRADED | التاريخ<br>DATE |
|--|---|---|--|---|-----------------|
| 13.58  | 1869.9  | 3,874   | 7,938,176  | 7,490,446                                 | 10/1/2013       |
| 13.65  | 1877.6  | 3,133   | 6,656,559  | 5,746,378                                 | 10/2/2013       |
| 14.06  | 1912.7  | 4,233   | 9,665,045  | 11,908,526                                | 10/3/2013       |
| 14.17  | 1917.3  | 3,878   | 9,411,180  | 8,035,157                                 | 10/6/2013       |
| 13.98  | 1902.0  | 2,840   | 4,297,918  | 4,701,716                                 | 10/7/2013       |
| 14.02  | 1907.4  | 2,812   | 6,447,115  | 4,891,502                                 | 10/8/2013       |
| 14.12  | 1922.0  | 3,885   | 9,084,985  | 8,134,097                                 | 10/9/2013       |
| 14.15  | 1926.4  | 3,371   | 6,953,172  | 6,733,120                                 | 10/10/2013      |
| 14.14  | 1927.7  | 2,841   | 5,628,597  | 6,278,244                                 | 10/13/2013      |
| 14.14  | 1931.8  | 4,075   | 8,373,647  | 7,947,321                                 | 10/20/2013      |
| 14.19  | 1937.4  | 4,120   | 9,296,279  | 7,510,122                                 | 10/21/2013      |
| 14.09  | 1922.8  | 4,249   | 8,879,914  | 7,578,288                                 | 10/22/2013      |
| 14.27  | 1951.6  | 4,879   | 10,067,344   | 10,309,658                                | 10/23/2013      |
| 14.46  | 1981.5  | 5,014   | 8,269,833  | 10,261,948                                | 10/24/2013      |
| 14.55  | 1988.2  | 4,572   | 9,482,118  | 9,359,460                                 | 10/27/2013      |
| 14.54  | 1981.7  | 3,860   | 9,127,267  | 8,482,444                                 | 10/28/2013      |
| 14.51  | 1981.4  | 3,264   | 6,665,826  | 5,801,393                                 | 10/29/2013      |
| 14.46  | 1976.5  | 3,489   | 8,813,217  | 7,374,258                                 | 10/30/2013      |
| 14.37  | 1969.3  | 4,384   | 9,097,582  | 9,060,855                                 | 10/31/2013      |

نشرة التداول من ٢٠١٣/١٠/١ ولغاية ٢٠١٣/١٠/٣١  
Monthly Bulletins from 1/10/2013 to 31/10/2013

| Company              | Last Closing Price<br>سعر الإغلاق السابق | Closing Price<br>سعر الإغلاق | Change<br>التغير عن<br>سعر الإغلاق | Low Price<br>أدنى<br>سعر | High Price<br>أعلى سعر | Value Traded(JD)<br>حجم<br>التداول | Code<br>الرمز | الشركة                    |
|----------------------|--|------------------------------|------------------------------------|--------------------------|------------------------|------------------------------------|---------------|---------------------------|
| ARAB BANK            | 7  | 7.64                         | 0.64                               | 7                        | 7.83                   | 12913606                           | ARBK          | البنك العربي              |
| HOUSING BK TRD FIN   | 8.61                                     | 8.6                          | -0.01                              | 8.45                     | 8.61                   | 316609                             | THBK          | بنك الإسكان               |
| CAPITAL BANK         | 1.13                                     | 1.18                         | 0.05                               | 1.11                     | 1.18                   | 218700                             | EXFB          | بنك المال                 |
| JORDAN AHLI BANK     | 1.11                                     | 1.13                         | 0.02                               | 1.11                     | 1.15                   | 1248246                            | AHLI          | البنك الأهلي              |
| BANK OF JORDAN       | 2.3                                      | 2.48                         | 0.18                               | 2.3                      | 2.52                   | 1255980                            | BOJX          | بنك الأردن                |
| JOR ISLAMIC BANK     | 3.06                                     | 3.32                         | 0.26                               | 3.06                     | 3.49                   | 2625753                            | JOIB          | بنك الإسلامي الأردني      |
| BANK AL ETIHAD       | 1.36                                     | 1.42                         | 0.06                               | 1.35                     | 1.48                   | 382531                             | UBSI          | بنك الإتحاد               |
| JOR KUWAIT BANK      | 3.12                                     | 3.6                          | 0.48                               | 3.13                     | 3.65                   | 250705                             | JOKB          | الأردني الكويتي           |
| ARAB JOR/INV/BANK    | 1.46                                     | 1.7                          | 0.24                               | 1.47                     | 1.74                   | 522856                             | AJIB          | بنك الاستثمار العربي      |
| ARAB BANKING CO.     | 1.04                                     | 1.06                         | 0.02                               | 1.02                     | 1.08                   | 173260                             | ABCO          | بنك المؤسسة العربية       |
| INVESTBANK           | 1.09                                     | 1.14                         | 0.05                               | 1.08                     | 1.15                   | 157138                             | INVB          | البنك الاستثماري          |
| SOCGEN BK - JORDANIE | 0.9                                      | 0.83                         | -0.07                              | 0.83                     | 0.84                   | 2180                               | SGBJ          | بنك سوسيته جنرال - الأردن |
| CAIRO AMMAN BANK     | 2.51                                     | 2.66                         | 0.15                               | 2.51                     | 2.67                   | 245944                             | CABK          | بنك القاهرة عمان          |
| JCBANK               | 1.02                                     | 1                            | -0.02                              | 0.98                     | 1.02                   | 7112                               | JCBK          | البنك التجاري الأردني     |
| JDIB BANK            | 0.85                                     | 0.83                         | -0.02                              | 0.81                     | 0.87                   | 1691742                            | JDIB          | أردن دبي الإسلامي         |
| JORDAN INSURANCE     | 2.19                                     | 2.2                          | 0.01                               | 2.11                     | 2.2                    | 180779                             | JOIN          | التأمين الأردنية          |
| FIRST INSURANCE      | 0.6                                      | 0.67                         | 0.07                               | 0.51                     | 0.76                   | 2290160                            | FINS          | الأولى للتأمين            |
| MIDDLE EAST INS      | 1.17                                     | 1.3                          | 0.13                               | 1.16                     | 1.32                   | 21606                              | MEIN          | الشرق الأوسط للتأمين      |
| ALMANARA INSURANCE   | 0.11                                     | 0.11                         | 0                                  | 0.1                      | 0.11                   | 1320                               | ARSI          | المنارة للتأمين           |
| ARAB ORIENT INS      | 1.38                                     | 1.48                         | 0.1                                | 1.34                     | 1.48                   | 7050                               | AOIC          | الشرق العربي للتأمين      |
| JOR INT INSUR CO     | 0.38                                     | 0.38                         | 0                                  | 0.38                     | 0.4                    | 6881                               | JIJC          | الأردن الدولية للتأمين    |
| ISLAMIC INSUR CO     | 1.14                                     | 1.23                         | 0.09                               | 1.1                      | 1.28                   | 13059                              | TIIC          | التأمين الإسلامية         |
| ALNISR ALARABI       | 2.9                                      | 2.9                          | 0                                  | 2.9                      | 2.9                    | 1656                               | AAIN          | النسر العربي للتأمين      |
| JOR FRENCH INS       | 0.31                                     | 0.3                          | -0.01                              | 0.28                     | 0.3                    | 1010                               | JOFR          | الأردنية الفرنسية         |
| ARAB JOR INSUR       | 0.73                                     | 0.7                          | -0.03                              | 0.7                      | 0.7                    | 7                                  | ARGR          | المجموعة للتأمين          |
| UNITED INSURANCE     | 0.83                                     | 0.83                         | 0                                  | 0.83                     | 0.83                   | 3166                               | UNIN          | المتحدة للتأمين           |
| YARMOUK INS          | 0.97                                     | 0.97                         | 0                                  | 0.91                     | 0.97                   | 987                                | YINS          | اليرموك للتأمين           |
| GENERAL ARAB INS     | 0.55                                     | 0.55                         | 0                                  | 0.53                     | 0.57                   | 9447                               | AICJ          | العامة العربية            |
| ARAB INS             | 0.48                                     | 0.5                          | 0.02                               | 0.5                      | 0.5                    | 44                                 | ARIN          | العرب للتأمين             |
| ARAB ASSURERS        | 0.39                                     | 0.4                          | 0.01                               | 0.39                     | 0.42                   | 14367                              | ARAS          | الضامنون العرب            |
| PHILADELPHIA INS     | 1.01                                     | 1.01                         | 0                                  | 1.01                     | 1.01                   | 393                                | PHIN          | فيلادلفيا للتأمين         |
| HOLY LAND INS        | 0.59                                     | 0.66                         | 0.07                               | 0.6                      | 0.66                   | 98183                              | HOLI          | الأراضي المقدسة           |
| FIRST JORDAN         | 0.12                                     | 0.13                         | 0.01                               | 0.12                     | 0.13                   | 364496                             | FRST          | الأردن الأولى             |
| UNION INV            | 1.92                                     | 1.87                         | -0.05                              | 1.87                     | 1.99                   | 3613708                            | UINV          | الاتحاد للاستثمارات       |
| ARAB EAST INVST.     | 0.72                                     | 0.74                         | 0.02                               | 0.71                     | 0.76                   | 1391351                            | AEIV          | شرق عربي للاستثمارات      |
| FUTURE ARAB          | 0.36                                     | 0.36                         | 0                                  | 0.35                     | 0.36                   | 12599                              | FUTR          | المستقبل العربية          |
| FIRST FINANCE        | 0.58                                     | 0.64                         | 0.06                               | 0.57                     | 0.64                   | 58966                              | FFCO          | الأولى للتمويل            |

| Company            | Last Closing Price<br>سعر الاغلاق<br>السابق | Closing Price<br>سعر<br>الاغلاق | Change<br>التغير عن<br>سعر الاغلاق | Low Price<br>أدنى<br>سعر | High Price<br>أعلى سعر | Value Traded(JD)<br>حجم<br>التداول | Code<br>الرمز | الشركة                                 |
|--------------------|---|---------------------------------|------------------------------------|--------------------------|------------------------|------------------------------------|---------------|--|
| JOR INV TRUST      | 0.85  | 0.85                            | 0                                  | 0.81                     | 0.85                   | 667                                | JOIT          | الثقة للاستثمارات                      |
| AL-SANABEL INT.    | 0.57  | 0.51                            | -0.06                              | 0.47                     | 0.56                   | 403350                             | SANA          | السنابل الدولية                        |
| ISRAA ISLAMIC FIN. | 0.35  | 0.31                            | -0.04                              | 0.3                      | 0.34                   | 108027                             | ISRA          | اسراء تمويل اسلامي                     |
| INT' BROKERAGE     | 0.24  | 0.26                            | 0.02                               | 0.22                     | 0.26                   | 296976                             | IBFM          | العالمية للوساطة                       |
| JORDAN EXPAT .INV  | 0.73  | 0.85                            | 0.12                               | 0.73                     | 0.94                   | 4140662                            | JEIH          | الاستثمارية القابضة                    |
| INT'L CARDS CO.    | 0.29  | 0.32                            | 0.03                               | 0.28                     | 0.32                   | 284541                             | CARD          | البطاقات العالمية                      |
| ARAB FIN INV       | 1.09  | 1.15                            | 0.06                               | 1.06                     | 1.18                   | 256130                             | AFIN          | العربية للاستثمارات                    |
| AL-AMAL INV.       | 0.84  | 0.9                             | 0.06                               | 0.83                     | 1.02                   | 1273491                            | AMAL          | الأمل للاستثمارات                      |
| DARAT              | 0.34  | 0.38                            | 0.04                               | 0.33                     | 0.4                    | 517643                             | DARA          | دارات                                  |
| NATL PORTFOLIO     | 0.49  | 0.51                            | 0.02                               | 0.49                     | 0.57                   | 59283                              | MHFZ          | المحافظة الوطنية                       |
| JOR LOAN GRNT.CO   | 0.49  | 0.5                             | 0.01                               | 0.49                     | 0.51                   | 24082                              | JLGC          | ضمان القروض                            |
| AL-AMIN FOR INV    | 0.86  | 0.87                            | 0.01                               | 0.83                     | 0.92                   | 118749                             | AAFI          | الامين للاستثمار                       |
| BILAD INVESTMENT   | 0.7   | 0.68                            | -0.02                              | 0.67                     | 0.68                   | 87                                 | BLAD          | البلاد للاستثمارات                     |
| DIMENSIONS         | 1.76  | 1.77                            | 0.01                               | 1.69                     | 1.8                    | 5395059                            | JEDI          | أبعاد للاستثمارات                      |
| SHARECO            | 0.3   | 0.31                            | 0.01                               | 0.29                     | 0.32                   | 4710                               | SHBC          | شيركو                                  |
| UN FOR FINCL INV   | 1.18  | 1.11                            | -0.07                              | 1.1                      | 1.19                   | 309487                             | UCFI          | المتحدة المالية                        |
| SABA EK INVEST     | 0.43  | 0.46                            | 0.03                               | 0.43                     | 0.5                    | 197062                             | SABK          | سبائك                                  |
| KAFA`A INVESTMENTS | 0.6   | 0.56                            | -0.04                              | 0.56                     | 0.59                   | 6473                               | KAFA          | الكفاءة للاستثمارات                    |
| TUHAMA INVESTMENTS | 0.56  | 0.53                            | -0.03                              | 0.51                     | 0.57                   | 79992                              | THMA          | تهامة للاستثمارات                      |
| AL-SAFWEH          | 0.65  | 0.68                            | 0.03                               | 0.6                      | 0.75                   | 558250                             | SFWA          | صفوة                                   |
| JORDAN CONSULTING  | 1.53  | 1.58                            | 0.05                               | 1.51                     | 1.58                   | 5791                               | JOMC          | الأردنية للاستشارات                    |
| TAAMEER JOR HLDGS  | 0.12  | 0.12                            | 0                                  | 0.11                     | 0.13                   | 35347                              | TAMR          | تعمير الأردنية القابضة                 |
| REAL ESTATE DV     | 0.22  | 0.23                            | 0.01                               | 0.22                     | 0.25                   | 1151128                            | REDV          | تطوير العقارات                         |
| J D PROPERTIES     | 0.34  | 0.35                            | 0.01                               | 0.32                     | 0.36                   | 100403                             | JDPC          | الأردن ديكابولس<br>للأماكن             |
| PROFESSIONAL       | 0.41  | 0.39                            | -0.02                              | 0.39                     | 0.41                   | 142308                             | PROF          | المهنية                                |
| UNION LAND DEV     | 3.47  | 3.37                            | -0.1                               | 3.33                     | 3.8                    | 1581522                            | ULDC          | تطوير الاراضي                          |
| DEERA              | 0.96  | 0.92                            | -0.04                              | 0.92                     | 0.99                   | 1399188                            | DERA          | ديرة                                   |
| JO REALESTATE      | 0.57  | 0.61                            | 0.04                               | 0.55                     | 0.61                   | 121058                             | JRCD          | العقارية الأردنية                      |
| SPCZ.INVST.COMD    | 0.64  | 0.7                             | 0.06                               | 0.63                     | 0.71                   | 12877335                           | SPIC          | التجمعات الاستثمارية                   |
| AD-DULAYL PARK     | 0.46  | 0.46                            | 0                                  | 0.45                     | 0.48                   | 1799308                            | IDMC          | مجمع الضليل                            |
| EMMAR INV. DEV.    | 0.32  | 0.35                            | 0.03                               | 0.31                     | 0.36                   | 134881                             | EMAR          | إعمار للتطوير العقاري                  |
| METHAQ             | 1   | 0.93                            | -0.07                              | 0.89                     | 0.98                   | 982616                             | MEET          | ميثاق                                  |
| MASAKEN            | 0.64  | 0.59                            | -0.05                              | 0.59                     | 0.64                   | 781468                             | MSKN          | مسكن                                   |
| AMOUN INT. INV.    | 0.46  | 0.52                            | 0.06                               | 0.45                     | 0.52                   | 677929                             | AMON          | عمون الدولية<br>للاستثمار              |
| HIGH PERFORMANCE   | 0.52  | 0.51                            | -0.01                              | 0.49                     | 0.53                   | 58781                              | HIPR          | الكفاءة                                |
| COMPLAND DEV&INV   | 0.8   | 0.91                            | 0.11                               | 0.78                     | 0.92                   | 13112491                           | ATTA          | المتكاملة لتطوير<br>الاراضي والاستثمار |
| RESOURCES INVEST   | 0.25  | 0.26                            | 0.01                               | 0.22                     | 0.26                   | 25874                              | JOMA          | الموارد للتنمية<br>والاستثمار          |



| Company               | Last Closing Price<br>سعر الاغلاق<br>السابق | Closing Price<br>سعر<br>الاغلاق | Change<br>التغير عن<br>سعر الاغلاق | Low Price<br>أدنى<br>سعر | High Price<br>أعلى سعر | Value Traded(JD)<br>حجم<br>التداول | Code<br>الرمز | الشركة                              |
|-----------------------|---|---------------------------------|------------------------------------|--------------------------|------------------------|------------------------------------|---------------|-------------------------------------|
| TAJCATERINGHOUSING    | 2.31  | 2.24                            | -0.07                              | 2.14                     | 2.38                   | 14290775                           | JNTH          | التجمعات لخدمات<br>التغذية والاسكان |
| RE ES & INV PORT C    | 0.48  | 0.5                             | 0.02                               | 0.48                     | 0.51                   | 3652                               | PETT          | المحافظة العقارية                   |
| EAST REAL ESTATE      | 1.57  | 1.53                            | -0.04                              | 1.52                     | 1.62                   | 61001                              | REAL          | الشرق العربي<br>العقارية            |
| SHIRA                 | 0.58  | 0.56                            | -0.02                              | 0.54                     | 0.59                   | 222008                             | SHRA          | شراع                                |
| AMAD REALST. INVST    | 1.49  | 1.5                             | 0.01                               | 1.46                     | 1.55                   | 23821                              | AMAD          | عمد للاستثمار                       |
| ARABIAN DEV CO        | 0.56  | 0.54                            | -0.02                              | 0.53                     | 0.56                   | 223787                             | INMA          | الانماء العربية                     |
| CONTEMPRO             | 1.6   | 1.48                            | -0.12                              | 1.47                     | 1.6                    | 924872                             | COHO          | المعاصرون                           |
| ALENTKAEYA<br>COMPANY | 0.64  | 0.55                            | -0.09                              | 0.54                     | 0.65                   | 1505559                            | ENTK          | الانتقائية                          |
| PALACES               | 0.7   | 0.75                            | 0.05                               | 0.7                      | 0.83                   | 343260                             | PRED          | القصور                              |
| ARAB INV. UNION       | 0.55  | 0.53                            | -0.02                              | 0.49                     | 0.56                   | 216469                             | UNAI          | اتحاد المستثمرين                    |
| AL-TAHDITH            | 0.7   | 0.72                            | 0.02                               | 0.68                     | 0.78                   | 116194                             | THDI          | التحديث                             |
| ALSHAMEKHA REAL.      | 0.75  | 0.78                            | 0.03                               | 0.72                     | 0.81                   | 5588                               | VFED          | الشامخة العقارية                    |
| MIDDLE EAST DIV       | 1.54  | 1.12                            | -0.42                              | 1.01                     | 1.61                   | 324206                             | MEDI          | الشرق الاوسط<br>المتعددة            |
| ZHRAT ALURDON         | 1.42  | 1.49                            | 0.07                               | 1.49                     | 1.49                   | 18                                 | ZAHI          | زهرة الأردن                         |
| CONSULTING GROUP      | 0.74  | 0.75                            | 0.01                               | 0.73                     | 0.75                   | 10151                              | CICO          | المجموعة الاستشارية                 |
| IBN ALHAYTHAM H.      | 0.98  | 0.99                            | 0.01                               | 0.96                     | 0.99                   | 972                                | IBNH          | مستشفى ابن الهيثم                   |
| AL-BELAD MED SRV      | 1.35  | 1.4                             | 0.05                               | 1.36                     | 1.48                   | 34239                              | ABMS          | البلاد الطبية                       |
| INT CO MED INV        | 1.56  | 1.67                            | 0.11                               | 1.49                     | 1.67                   | 17432                              | ICMI          | الدولية الطبية                      |
| ARAB INT INV EDU      | 3.45  | 3.48                            | 0.03                               | 3.32                     | 3.48                   | 193144                             | AIEI          | الدولية للتعليم                     |
| PETRA EDUCATION       | 5.55  | 5.54                            | -0.01                              | 5.54                     | 5.54                   | 5540                               | PEDC          | البتراء للتعليم                     |
| ZARQA EDUC            | 2.51  | 2.57                            | 0.06                               | 2.49                     | 2.6                    | 97411                              | ZEIC          | الزرقاء للتعليم                     |
| ITTIHAD SCHOOLS       | 1.5   | 1.48                            | -0.02                              | 1.37                     | 1.5                    | 18281                              | ITSC          | مدارس الاتحاد                       |
| ISRA EDUE             | 4.07  | 4.1                             | 0.03                               | 4                        | 4.1                    | 18591                              | AIFE          | الإسراء للتعليم                     |
| PHILADELPHIA UNI      | 3.5   | 3.5                             | 0                                  | 3.5                      | 3.5                    | 700                                | PIEC          | جامعة فيلادلفيا                     |
| ZARA INVESTMENTS      | 0.59  | 0.57                            | -0.02                              | 0.57                     | 0.59                   | 6671                               | ZARA          | زارة للاستثمار                      |
| TAJ TOURIST PROJ      | 0.44  | 0.47                            | 0.03                               | 0.43                     | 0.48                   | 2730182                            | TAJM          | التجمعات للمشاريع<br>السياحية       |
| AL-DAWLIYAH H&M       | 0.94  | 0.98                            | 0.04                               | 0.94                     | 0.98                   | 229991                             | MALL          | الدولية للفنادق<br>والاسواق         |
| ARAB INTL HOTEL       | 1.71  | 1.79                            | 0.08                               | 1.73                     | 1.79                   | 3425                               | AIHO          | العربية الدولية للفنادق             |
| WINTER VALLEY TOUR    | 0.43  | 0.42                            | -0.01                              | 0.42                     | 0.44                   | 2208                               | WIVA          | وادي الشتا                          |
| SURA                  | 0.38  | 0.37                            | -0.01                              | 0.36                     | 0.41                   | 1422720                            | SURA          | سرى                                 |
| JOR HOTEL TOURS       | 5.5   | 5.6                             | 0.1                                | 5.55                     | 5.6                    | 22300                              | JOHT          | الفنادق والسياحة                    |
| AL-RAKAEZ             | 0.57  | 0.59                            | 0.02                               | 0.56                     | 0.59                   | 35907                              | RICS          | الركائز                             |
| ROYAL JORDANIAN       | 0.61  | 0.59                            | -0.02                              | 0.59                     | 0.63                   | 579255                             | RJAL          | الملكية الأردنية                    |
| MASAFAT TRANSPORT     | 0.67  | 0.68                            | 0.01                               | 0.66                     | 0.74                   | 1595028                            | MSFT          | مسافات للنقل                        |
| SHIPPING LINE         | 1.42  | 1.39                            | -0.03                              | 1.37                     | 1.44                   | 60318                              | SHIP          | الخطوط البحرية                      |
| SALAM INT TRN TD      | 0.59  | 0.62                            | 0.03                               | 0.57                     | 0.63                   | 47798                              | SITT          | السلام للنقل                        |

| Company             | Last Closing Price<br>سعر الإغلاق<br>السابق | Closing Price<br>سعر<br>الإغلاق | Change<br>التغير عن<br>سعر الإغلاق | Low Price<br>أدنى<br>سعر | High Price<br>أعلى سعر | Value Traded(JD)<br>حجم<br>التداول | Code<br>الرمز | الشركة                        |
|---------------------|---|---------------------------------|------------------------------------|--------------------------|------------------------|------------------------------------|---------------|-------------------------------|
| RUM GROUP           | 0.68  | 0.68                            | 0                                  | 0.64                     | 0.7                    | 45837                              | RUMM          | رم للنقل والاستثمار           |
| TRANSPORT BARTER    | 0.84  | 0.83                            | -0.01                              | 0.81                     | 0.9                    | 1419872                            | NAQL          | المقايضة للنقل                |
| JORDAN EXPRESS      | 1.76  | 1.74                            | -0.02                              | 1.74                     | 1.77                   | 14920                              | JETT          | النقليات السياحية/جت          |
| UBOUR               | 0.61  | 0.52                            | -0.09                              | 0.52                     | 0.61                   | 583528                             | TRUK          | العبور                        |
| AL-FATIHOON AL-ARAB | 2.5   | 2.67                            | 0.17                               | 2.41                     | 2.67                   | 606733                             | FATI          | الفتاحون العرب                |
| JORDAN TELECOM      | 3.33  | 3.4                             | 0.07                               | 3.27                     | 3.5                    | 787782                             | JTEL          | الاتصالات الأردنية            |
| J. PRESS FOUNDAT    | 3.07  | 3.08                            | 0.01                               | 2.98                     | 3.29                   | 94022                              | PRES          | الرأي                         |
| JOR PRESS/ PUBLISH  | 0.43  | 0.41                            | -0.02                              | 0.41                     | 0.49                   | 12428                              | JOPP          | الدستور                       |
| JOR ELECTREIC PWR   | 2.77  | 3.19                            | 0.42                               | 2.77                     | 3.4                    | 1411417                            | JOEP          | الكهرباء الأردنية             |
| JOR PETROLM REF     | 4.94  | 5                               | 0.06                               | 4.94                     | 5.15                   | 1630718                            | JOPT          | مصفاة الاردن /<br>جوبترول     |
| IRBID ELECTRICITY   | 9.25  | 9.18                            | -0.07                              | 9                        | 9.3                    | 6125                               | IREL          | كهرباء اربد                   |
| AFAQ ENERGY         | 1.97  | 2.09                            | 0.12                               | 1.96                     | 2.24                   | 1647754                            | MANE          | آفاق للطاقة                   |
| SOUTH ELECTRONICS   | 0.08  | 0.09                            | 0.01                               | 0.07                     | 0.09                   | 52232                              | SECO          | الجنوب للإلكترونيات           |
| OFFTEC HOLDING      | 0.28  | 0.28                            | 0                                  | 0.27                     | 0.29                   | 27025                              | OFTC          | أوفتك القابضة                 |
| BINDAR              | 0.97  | 0.9                             | -0.07                              | 0.9                      | 0.96                   | 331450                             | BIND          | بندار                         |
| JOR TRADE FAC       | 1.03  | 1                               | -0.03                              | 1                        | 1.03                   | 5511                               | JOTF          | التسهيلات التجارية            |
| ENJAZ               | 1.1   | 1.11                            | 0.01                               | 1.09                     | 1.17                   | 557176                             | LIPO          | انجاز                         |
| JOR DUTY FRE SHP    | 11.5  | 11.5                            | 0                                  | 11.41                    | 11.5                   | 2836                               | JDFS          | الاسواق الحرة                 |
| COMP. LEASING       | 1.94  | 2.05                            | 0.11                               | 2.03                     | 2.13                   | 5807                               | LEAS          | المتكاملة للتأجير<br>التمويلي |
| SPEC.INV JOR        | 0.54  | 0.59                            | 0.05                               | 0.54                     | 0.59                   | 214437                             | SIJC          | الاستثمارات<br>المتخصصة       |
| JORDAN INTL TRAD    | 1.46  | 1.59                            | 0.13                               | 1.5                      | 1.59                   | 498                                | JITC          | المركز الاردني                |
| SPCZ.TRD&INVEST     | 0.6   | 0.62                            | 0.02                               | 0.54                     | 0.64                   | 131177                             | SPTI          | المتخصصة للتجارة              |
| DAR ALDAWA DV/IV    | 1.36  | 1.39                            | 0.03                               | 1.35                     | 1.41                   | 93104                              | DADI          | دار الدواء                    |
| JORDAN PHARMA       | 0.86  | 0.84                            | -0.02                              | 0.83                     | 0.89                   | 49162                              | JPHM          | الأردنية للأدوية              |
| MID PHARMA IND      | 1.48  | 1.48                            | 0                                  | 1.41                     | 1.48                   | 1461                               | MPHA          | شرق أوسط دوائية               |
| HAYAT PHAR. IND.    | 1.51  | 1.5                             | -0.01                              | 1.44                     | 1.51                   | 40411                              | HPIC          | الحياة الدوائية               |
| ARAB PHARMA CHEM    | 1.45  | 1.06                            | -0.39                              | 1.06                     | 1.44                   | 4224                               | APHC          | المركز العربي /دوائي          |
| PHILADELPHIAPHARMA  | 1.4   | 1.6                             | 0.2                                | 1.43                     | 1.6                    | 15027                              | PHIL          | فيلادلفيا للأدوية             |
| JORDAN IND.RES.     | 0.26  | 0.29                            | 0.03                               | 0.25                     | 0.29                   | 584763                             | JOIR          | الموارد الصناعية              |
| INDSTRAL/COMM/AGR   | 1.87  | 1.89                            | 0.02                               | 1.88                     | 2.13                   | 2659620                            | ICAG          | الإنتاج                       |
| ARAB PESTICIDES     | 1.6   | 1.79                            | 0.19                               | 1.59                     | 1.8                    | 370706                             | MBED          | العربية للمبيدات              |
| NAT CHLORINE        | 0.82  | 0.8                             | -0.02                              | 0.78                     | 0.85                   | 79591                              | NATC          | الوطنية للكورين               |
| PETROCHEMICALS      | 0.44  | 0.47                            | 0.03                               | 0.44                     | 0.48                   | 234452                             | IPCH          | البتروكيماويات                |
| IND./MATCH JEMCO    | 0.78  | 0.8                             | 0.02                               | 0.79                     | 0.82                   | 1302                               | INMJ          | جيمكو                         |
| JOR INDSTR CHEM     | 1.87  | 1.91                            | 0.04                               | 1.9                      | 1.91                   | 10480                              | JOIC          | الصناعات الكيماوية            |
| UNIV CHEM IND       | 0.58  | 0.57                            | -0.01                              | 0.57                     | 0.57                   | 131                                | UNIC          | العالمية الكيماوية            |
| ARAB INVEST PROJ    | 0.39  | 0.47                            | 0.08                               | 0.38                     | 0.51                   | 954689                             | APCT          | العربية الاستثمارية           |
| JOR PAPER CARDBG    | 0.4   | 0.39                            | -0.01                              | 0.39                     | 0.43                   | 579                                | JOPC          | الورق والكرتون                |
| PEARL SAN P CONV    | 8.75  | 0.95                            | -7.8                               | 0.95                     | 0.95                   | 136                                | PERL          | الؤلوة                        |

| Company  | Last Closing Price<br>سعر الاغلاق<br>السابق | Closing Price<br>سعر<br>الاغلاق              | Change<br>التغير عن<br>سعر الاغلاق | Low Price<br>أدنى<br>سعر         | High Price<br>أعلى سعر | Value Traded(JD)<br>حجم<br>التداول | Code<br>الرمز | الشركة  |
|--|---|--|------------------------------------|----------------------------------|------------------------|------------------------------------|---------------|---|
| EKBAL PRINT CO.                                    | 1   | 1.03   | 0.03                               | 1                                | 1.03                   | 10640                              | EKPC          | الاقبال للطباعة   |
| JORDAN POUL PROC                                   | 0.34  | 0.34   | 0                                  | 0.33                             | 0.35                   | 139                                | JPPC          | تسويق الدواجن   |
| SINIORA  | 1.55  | 1.67   | 0.12                               | 1.2                              | 1.78                   | 298253                             | SNRA          | سنيورة  |
| ARAB INT'L FOOD                                    | 1.63  | 1.53   | -0.1                               | 1.53                             | 1.53                   | 153                                | AIFF          | الدولية للأغذية   |
| GENERAL INVEST                                     | 2.93  | 2.93   | 0                                  | 2.93                             | 2.93                   | 32350                              | GENI          | الاستثمارات العامة  |
| UNIV MOD INDCO                                     | 0.84  | 0.84   | 0                                  | 0.83                             | 0.9                    | 308527                             | UMIC          | العالمية للزيوت   |
| FIRST NAT VEG OIL                                  | 0.19  | 0.23   | 0.04                               | 0.18                             | 0.23                   | 1726                               | FNVO          | الأولى للزيوت النباتية  |
| JORDAN DAIRY                                       | 1.76  | 1.84   | 0.08                               | 1.84                             | 1.84                   | 283                                | JODA          | الالبان الأردنية  |
| EQBAL INV. CO                                      | 12.52                                       | 14.2   | 1.68                               | 12.3                             | 15.1                   | 2037269                            | EICO          | الإقبال للاستثمار   |
| ARAB POTASH CO                                     | 23.8  | 29.4   | 5.6                                | 24.5                             | 31.76                  | 1147400                            | APOT          | البوتاس العربية   |
| JOR PHOSPHATE MN                                   | 7.25  | 7.2  | -0.05                              | 7.2                              | 8.7                    | 2057788                            | JOPH          | الفوسفات  |
| JOR CEMENT FACT                                    | 1.45  | 1.39   | -0.06                              | 1.34                             | 1.55                   | 270585                             | JOCM          | الاسمنت   |
| NORTHERN   | 1.53  | 1.59   | 0.06                               | 1.51                             | 1.7                    | 35040                              | NCCO          | الشمالية  |
| JOR STEEL  | 1.43  | 1.42   | -0.01                              | 1.41                             | 1.53                   | 982333                             | JOST          | حديد الأردن   |
| MANASEER STEEL                                     | 1.36  | 1.33   | -0.03                              | 1.29                             | 1.38                   | 42404                              | MANS          | المناصير للحديد   |
| NAT'L ALUM IND                                     | 0.38  | 0.55   | 0.17                               | 0.38                             | 0.55                   | 1613890                            | NATA          | الوطنية للألمنيوم   |
| ARAB ALUM IND                                      | 1.4   | 1.41   | 0.01                               | 1.41                             | 1.43                   | 11314                              | AALU          | الألمنيوم/آرال  |
| JOSECO   | 0.77  | 0.82   | 0.05                               | 0.75                             | 0.83                   | 21802                              | JOSE          | الصخر الزيتي  |
| TRAVCO   | 0.71  | 0.79   | 0.08                               | 0.71                             | 0.79                   | 4535                               | TRAV          | ترافكو  |
| SILICAIndustr.                                     | 3.25  | 3.15   | -0.1                               | 3.15                             | 3.15                   | 79                                 | SLCA          | صناعات السيليكا   |
| GENERAL MINING                                     | 4.56  | 4.04   | -0.52                              | 4.04                             | 4.56                   | 1530                               | GENM          | تعديتكو   |
| READY MIX CONCR                                    | 2.57  | 2.57   | 0                                  | 2.48                             | 2.57                   | 37764                              | RMCC          | الباطون الجاهز  |
| AL-QUDS READY MIX                                  | 0.24  | 0.24   | 0                                  | 0.23                             | 0.25                   | 13592                              | AQRM          | القدس الخرسانية   |
| AL ASSAS   | 0.32  | 0.33   | 0.01                               | 0.31                             | 0.34                   | 119858                             | ASAS          | الأساس  |
| ARAB STEEL PIPES                                   | 2.25  | 2.29   | 0.04                               | 2.09                             | 2.29                   | 34047                              | ASPMM         | المواسير المعدنية   |
| RUM ALADDIN IND.                                   | 0.75  | 0.78   | 0.03                               | 0.71                             | 0.84                   | 740418                             | IENG          | رم علاء الدين   |
| JOR WOOD INDUSTR                                   | 1.8   | 3.09   | 1.29                               | 1.98                             | 3.09                   | 1084275                            | WOOD          | جوايكو  |
| JOR PIPES MANFACT                                  | 0.74  | 1.58   | 0.84                               | 0.74                             | 1.64                   | 2840097                            | JOPI          | الأنابيب الأردنية   |
| AL-JANUOB FLT MF                                   | 0.88  | 0.92   | 0.04                               | 0.88                             | 0.92                   | 1070                               | AJFM          | الجنوب للفلاتر  |
| UNITED CABLE INDUSTRIES                            | 0.54  | 0.58   | 0.04                               | 0.52                             | 0.63                   | 508465                             | UCIC          | الكابلات المتحدة  |
| MESC_JORDAN  | 0.12  | 0.11   | -0.01                              | 0.1                              | 0.12                   | 10363                              | JNCC          | مسك الأردن  |
| NAT/CABL/WIRE/MF                                   | 0.3   | 0.34   | 0.04                               | 0.28                             | 0.34                   | 175491                             | WIRE          | الوطنية للكوابل   |
| ARAB ELECT IND                                     | 0.67  | 0.67   | 0                                  | 0.65                             | 0.71                   | 886413                             | AEIN          | العربية الكهربائية  |
| JOR WORSTED MILL                                   | 3.76  | 3.74   | -0.02                              | 3.66                             | 3.77                   | 85452                              | JOWM          | الاجواخ الأردنية  |
| EL-ZAY READY WR                                    | 0.44  | 0.41   | -0.03                              | 0.4                              | 0.46                   | 4963003                            | ELZA          | الزبي لصناعة الألبسة  |
| CENTURY INV.GRP                                    | 0.85  | 1.05   | 0.2                                | 0.84                             | 1.08                   | 1509365                            | CEIG          | العصر للاستثمار   |
| JOR CLOTHING CO.                                   | 0.53  | 0.46   | -0.07                              | 0.44                             | 0.55                   | 222515                             | CJCC          | الألبسة الأردنية  |
| AKARY  | 0.85  | 0.89   | 0.04                               | 0.81                             | 0.93                   | 135415                             | WOOL          | عقاري   |
| JOR CERAMIC FAC                                    | 1.32  | 1.25   | -0.07                              | 1.24                             | 1.42                   | 3185600                            | JOCF          | الخزف الأردنية  |
| <b>Grand Total(First, Second and Third Market)</b> |   | <b>:Index<br/>الرقم القياسي:<br/>1969.34</b> |                                    | <b>CHG:<br/>التغير:<br/>.06%</b> |                        | <b>144639584</b>                   |               | <b>المجموع الكلي (مجموع السوق الأول والسوق الثاني و السوق الثالث)</b> |

| Block Trades              | Company                | Value traded(JD)<br>حجم التداول<br>بالدينار | No. of shares<br>عدد العقود | Price<br>السعر | Code<br>الرمز | الشركة         | نشرة<br>الصفقات          |
|---------------------------|------------------------|---|-----------------------------|----------------|---------------|----------------|--------------------------|
|                           | NUTRIDAR               | 500451                                      | 735958                      | 0.68           | NDAR          | دار الغذاء     |                          |
|                           | AL-FATIHOON<br>AL-ARAB | 811962                                      | 297422                      | 2.73           | FATI          | الفتاحون العرب |                          |
|                           | JOR WOOD<br>INDUSTR    | 1089565                                     | 375712                      | 2.9            | WOOD          | جوايكو         |                          |
|                           | JORDAN AHLI<br>BANK    | 563371                                      | 503010                      | 1.12           | AHLI          | البنك الاهلي   |                          |
| <b>Block Trades Total</b> |                        | <b>2965349</b>                              | <b>1912102</b>              |                |               |                | <b>مجموع<br/>الصفقات</b> |

| Bonds(JD)          | Company       | Value traded(JD)<br>حجم التداول<br>بالدينار | No. of Bonds<br>عدد السندات | No. of shares<br>عدد العقود | Close Price(JD)<br>سعر الاغلاق<br>بالدينار | Code<br>الرمز | الشركة  | نشرة<br>السندات<br>بالدينار |
|--------------------|---------------|---|-----------------------------|-----------------------------|--|---------------|---|-----------------------------|
|                    | AIHO BONDS 03 | 303000                                      | 300                         | 2                           | 1010                                       | AH03          | إسناد فرض الشركة<br>العربية الدولية للخدمات<br>استحقاق ٢٠١٥ بفائدة<br>(٦,٧٥٪) |                             |
| <b>Bonds Total</b> |               | <b>303000</b>                               | <b>300</b>                  |                             |  |               |   | <b>مجموع<br/>السندات</b>    |