

Modification the Trading Directives

The Acting Chief Executive Officer (CEO) of Amman Stock Exchange (ASE) Mr. Nader Azar said that the ASE has modified articles (7, 9 and 10) of the Trading Directives of securities at the ASE concerning the affecting on shares prices, receiving authorization and entering orders after the approval of the Board of Commissioners of the Jordan Securities Commission (JSC).

Mr. Azar added that the ASE is continuously reviewing the Directives regulating all aspects of work at the ASE and adjusting it to suit any developments that may arise in the Jordanian capital market.

The modified directives can be found through the ASE website www.exchange.jo on Legislations and Regulations link / Trading Directives

ASE Performance

ASE performance revealed a raise during August 2014, as the ASE price index weighted by free-float shares closed at (2131.9) points, a (3.2%) increase in comparison with the end of 2013. This came as a result of the increase in financial sector index by (7.5%) , but the Services sector index by (1.8%), and Industry sector index by (3.2%) decrease. The index weighted by market capitalization closed at (4340.5) points at the end of August, a (0.1%) increase in comparison with the end of 2013. The trading volume until August 2014 reached JD (1,543) billion compared to JD (2,355) billion in the same period of the last year, a (34.5%) decrease. The number of traded shares increased to (1, 526) billion shares in comparison with (2,030) billion shares at the same period of last year, a (24.8%) decrease. The number of executed transactions decreased to (638.2) thousand transactions, an decrease of (16.4%) in comparison with the same period of last year. Market capitalization of listed companies increased by JD (72,6) million reaching JD (18,306) billion, a (0.4%) increase against the end of year 2013, constituting (76.7%) of the GDP.

تعديل تعليمات تداول الأوراق المالية

قال القائم بأعمال المدير التنفيذي لبورصة عمان السيد نادر عازر بأن بورصة عمان قد قامت بتعديل المواد (٧ و ٩ و ١٠) من تعليمات تداول الأوراق المالية في بورصة عمان المتعلقة بالتأثير على أسعار الأسهم وتلقي أوامر العملاء وآلية تنفيذها. وقد أقرت التعليمات المعدلة من قبل مجلس مفوضي هيئة الأوراق المالية.

وأضاف السيد عازر بأن بورصة عمان تقوم وبشكل مستمر بمراجعة التشريعات الناظمة لكافة جوانب العمل في البورصة وتعديلها بما يتلائم مع أي تطورات تطرأ في سوق المال الأردني.

ويمكن الإطلاع على تعليمات التداول المعدلة من خلال موقع البورصة الإلكتروني www.exchange.jo على رابط الأنظمة والتعليمات.

أداء بورصة عمان

أظهرت مؤشرات الأداء في بورصة عمان ارتفاعاً خلال شهر آب من عام ٢٠١٤. حيث أغلق الرقم القياسي المرجح للأسهم الحرة عند (٢١٣١.٩) نقطة وبارتفاع نسبته (٣.٢٪) مقارنة مع مستواه في نهاية العام ٢٠١٣، وقد جاء ذلك نتيجة لارتفاع الرقم القياسي لأسعار أسهم القطاع المالي بنسبة (٧.٥٪)، بينما انخفض لقطاع الخدمات بنسبة (١.٨٪) و لقطاع الصناعة بنسبة (٣.٢٪)، كما أغلق الرقم القياسي المرجح بالقيمة السوقية عند (٤٣٤٠.٥) نقطة بارتفاع نسبته (٠.١٪) مقارنة مع مستواه في نهاية العام ٢٠١٣. و بلغ حجم التداول منذ بداية العام وحتى نهاية شهر آب ٢٠١٤ حوالي (١,٥٤٣) مليار دينار مقارنة مع (٢,٣٥٥) مليار دينار لنفس الفترة من العام الماضي وبانخفاض نسبته (٣٤.٥٪). وبالنسبة لعدد الاسهم المتداولة فقد انخفض ليصل إلى (١,٥٢٦) مليار سهم مقارنة مع (٢,٠٣٠) مليار سهم للعام الماضي وبانخفاض نسبته (٢٤.٨٪)، كما انخفض عدد العقود المنفذة ليصل إلى (٦٣٨,٢) ألف عقد. بانخفاض نسبته (١٦.٤٪) لنفس الفترة من العام الماضي. وبالنسبة للقيمة السوقية للأسهم المدرجة في بورصة عمان فقد ارتفعت بمقدار (٧٢,٦) مليون دينار لتصل إلى (١٨,٣٠٦) مليار دينار وبارتفاع نسبته (٠.٤٪) مقارنة مع نهاية عام ٢٠١٣ تشكل ما نسبته (٧٦.٧٪) من الناتج المحلي الإجمالي.

ASE Resolutions:

The ASE Board of Directors decided on the following:

- Floating the opening price for Jordan Mortgage Refinance Company, as of August 27, 2014.

The CEO of the ASE decided on the following:

- List the Thirty-four issues of Treasury Bonds for the year 2014, as of August 10, 2014. The maturity date is 8/5/2017 and the total value is JD (50) million and (4.407%) interest rate.
- List the Thirty-five issues of Treasury Bonds for the year 2014, as of August 10, 2014. The maturity date is 12/5/2016 and the total value is JD (50) million and (4.078%) interest rate.
- List the Thirty-six issues of Treasury Bonds for the year 2014, as of August 10, 2014. The maturity date is 14/5/2017 and the total value is JD (50) million and (4.466%) interest rate.
- List the Thirty-seven issues of Treasury Bonds for the year 2014, as of August 10, 2014. The maturity date is 20/5/2019 and the total value is JD (50) million and (5.498%) interest rate.
- List the Thirty-eight issues of Treasury Bonds for the year 2014, as of August 10, 2014. The maturity date is 22/5/2019 and the total value is JD (50) million and (5.515%) interest rate.
- List the Thirty-nine issues of Treasury Bonds for the year 2014, as of August 10, 2014. The maturity date is 27/5/2019 and the total value is JD (50) million and (5.555%) interest rate.
- List the Forty issues of Treasury Bonds for the year 2014, as of August 10, 2014. The maturity date is 29/5/2019 and the total value is JD (50) million and (5.616%) interest rate.
- Adjusting Par value and the opening price for Arab International Hotel bonds maturity 10/8/2015, to become par value JD (400), the Reference price JD (400), as of August 11, 2014.
- Transfer the shares of Jordan Emirates Insurance Company from the Second Market to the Third Market, as of August 18, 2014.

قرارات بورصة عمان:

قرارت مجلس الإدارة:-

- تعويم السعر الافتتاحي لسهم الشركة الاردنية لإعادة تمويل الرهن العقاري، وذلك اعتباراً من ٢٧/٨/٢٠١٤.

قرارات المدير التنفيذي:-

- إدراج الإصدار الرابع والثلاثون من سندات الخزينة لعام ٢٠١٤ استحقاق ٢٠١٧/٥/٨ والبالغ عددها (٥٠) الف سند بقيمة اسمية مقدارها (١٠٠٠) دينار وقيمة إجمالية تبلغ (٥٠) مليون دينار وفائدة (٤.٤٠٧%) وذلك اعتباراً من ٢٠١٤/٨/١٠.
- إدراج الإصدار الخامس والثلاثون من سندات الخزينة لعام ٢٠١٤ استحقاق ٢٠١٦/٥/١٢ والبالغ عددها (٥٠) الف سند بقيمة اسمية مقدارها (١٠٠٠) دينار وقيمة إجمالية تبلغ (٥٠) مليون دينار وفائدة (٤.٠٧٨%) وذلك اعتباراً من ٢٠١٤/٨/١٠.
- إدراج الإصدار السادس والثلاثون من سندات الخزينة لعام ٢٠١٤ استحقاق ٢٠١٧/٥/١٤ والبالغ عددها (٥٠) الف سند بقيمة اسمية مقدارها (١٠٠٠) دينار وقيمة إجمالية تبلغ (٥٠) مليون دينار وفائدة (٤.٤٦٦%) وذلك اعتباراً من ٢٠١٤/٨/١٠.
- إدراج الإصدار السابع والثلاثون من سندات الخزينة لعام ٢٠١٤ استحقاق ٢٠١٩/٥/٢٠ والبالغ عددها (٥٠) الف سند بقيمة اسمية مقدارها (١٠٠٠) دينار وقيمة إجمالية تبلغ (٥٠) مليون دينار وفائدة (٥.٤٩٨%) وذلك اعتباراً من ٢٠١٤/٨/١٠.
- إدراج الإصدار الثامن والثلاثون من سندات الخزينة لعام ٢٠١٤ استحقاق ٢٠١٩/٥/٢٢ والبالغ عددها (٥٠) الف سند بقيمة اسمية مقدارها (١٠٠٠) دينار وقيمة إجمالية تبلغ (٥٠) مليون دينار وفائدة (٥.٥١٥%) وذلك اعتباراً من ٢٠١٤/٨/١٠.
- إدراج الإصدار التاسع والثلاثون من سندات الخزينة لعام ٢٠١٤ استحقاق ٢٠١٩/٥/٢٧ والبالغ عددها (٥٠) الف سند بقيمة اسمية مقدارها (١٠٠٠) دينار وقيمة إجمالية تبلغ (٥٠) مليون دينار وفائدة (٥.٥٥٥%) وذلك اعتباراً من ٢٠١٤/٨/١٠.
- إدراج الإصدار الأربعون من سندات الخزينة لعام ٢٠١٤ استحقاق ٢٠١٩/٥/٢٩ والبالغ عددها (٥٠) الف سند بقيمة اسمية مقدارها (١٠٠٠) دينار وقيمة إجمالية تبلغ (٥٠) مليون دينار وفائدة (٥.٦١٦%) وذلك اعتباراً من ٢٠١٤/٨/١٠.
- تعديل القيمة الاسمية والسعر الافتتاحي لإسناد قرض الشركة العربية الدولية للخدمات استحقاق ٢٠١٥/٨/١٠، لتصبح القيم الاسمية (٤٠٠) دينار، والسعر المرجعي (٤٠٠) دينار، وذلك اعتباراً من ٢٠١٤/٨/١١.
- نقل إدراج أسهم الشركة الأردنية الإماراتية للتأمين من السوق الثاني إلى السوق الثالث للبورصة، وذلك اعتباراً من ٢٠١٤/٨/١٨.
- إدراج أسهم الزيادة في رأس مال شركة سبأ لسكب المعادن والبالغة (٤٠.٥٧٩) سهماً ليصبح رأس المال المدرج في البورصة (٩٥٤,٥٧٩)

- List the (40,579) shares capital increase of Sheba Metal Casting Company, as of August 18, 2014. The company paid in capital reached (954,579) shares.
- Reduce the listed capital of Ejada for Financial Investments Company from (5,625,000) to (2,500,000) as of August 20, 2014.

سهماً، وذلك اعتباراً من ٢٠١٤/٨/١٨. تخفيض رأس المال المدرج لشركة إجابة للاستثمارات المالية في البورصة من (٥,٦٢٥,٠٠٠) سهماً إلى (٢,٥٠٠,٠٠٠) سهماً، وذلك اعتباراً من ٢٠١٤/٨/٢٠.

Foreign Investment

- The value of shares purchased by Non-Jordanians in August equaled JD (22,2) million, (55.1%) of which were purchased by Arabs.
- The value of shares sold by Non-Jordanians was JD (16,8) million, (73.4) of which were sold by Arabs.
- During this month, net Non-Jordanian investments showed a positive balance of JD (5,4) million.
- By the end of August, shares owned by non-Jordanians represented (49.1%) of ASE capitalization, (36.2%) of which are owned by Arab investors and (12.9%) by Non-Arabs.

الاستثمار الأجنبي

- بلغت قيمة الأسهم المشتراة من قبل غير الأردنيين خلال شهر آب (٢٢,٢) مليون دينار، منها (٥٥.١%) لمستثمرين عرب.
- بلغت قيمة الأسهم المباعة من قبل غير الأردنيين (١٦,٨) مليون دينار، منها (٧٣.٤%) تم بيعها من قبل مستثمرين عرب.
- بلغ صافي استثمار غير الأردنيين خلال هذا الشهر (٥,٤) مليون دينار.
- شكلت الأسهم المملوكة من قبل غير الأردنيين (٤٩.١%) من القيمة السوقية للبورصة في نهاية آب، منها (٣٦.٢%) لمستثمرين عرب، و (١٢.٩%) لغير العرب.

ASE Performance Indicators

مؤشرات أداء بورصة عمان

| | Change % | تموز July | آب August | |
|-------------------------------|----------|-----------|-----------|------------------------------------|
| Trading Value (JD million) | 18.1 | 103,5 | 122,2 | حجم التداول (مليون دينار) |
| Avg. Daily Trading Value (m) | 7.4 | 5.4 | 5.8 | المعدل اليومي لحجم التداول (مليون) |
| No. of Traded Shares (m) | 20.9 | 95,4 | 115,4 | عدد الأسهم (مليون) |
| No. of Transaction (thousand) | 62.1 | 41,7 | 67,6 | عدد العقود (بالآلاف) |
| Market Capitalization (JD m) | 2.7 | 18,815 | 18,306 | القيمة السوقية (مليون دينار) |

الشركات العشر الأكثر ارتفاعاً في أسعار أسهمها خلال شهر آب ٢٠١٤ BEST PERFORMERS DURING AUGUST 2014

| COMPANY'S NAME | حجم التداول (دينار) Trading Volume (JD) | التغير (%) Change (%) | إغلاق الشهر السابق (دينار) Previous Month Closing (JD) | إغلاق هذا الشهر (دينار) This Month Closing (JD) | اسم الشركة |
|---|--|--------------------------------|---|--|---------------------------------------|
| AKARY FOR INDUSTRIES AND REAL ESTATE INVESTMENTS | 526,482 | 52.9 | 1.89 | 2.89 | عقاري للصناعات والاستثمارات العقارية |
| INDUSTRIAL INDUSTRIES & MATCH/JIMCO | 2,853,360 | 52.6 | 3.33 | 5.08 | الصناعات والكبريت الأردنية / جيمكو |
| THE JORDAN CEMENT FACTORIES | 2,198,338 | 34.5 | 1.16 | 1.56 | مصانع الاسمنت الأردنية |
| ALSHAMEKHA FOR REALESTATE AND FINANCIAL INVESTMENTS | 109,299 | 30.1 | 0.93 | 1.21 | الشامخة للاستثمارات العقارية والمالية |
| JORDAN VEGETABLE OIL INDUSTRIES | 20,394 | 28.8 | 0.66 | 0.85 | مصانع الزيوت النباتية الأردنية |
| DAR AL DAWA DEVELOPMENT & INVESTMENT | 1,664,464 | 24.4 | 2.83 | 3.52 | دار الدواء للتنمية والاستثمار |
| JORDAN FRENCH INSURANCE | 60,959 | 24.0 | 0.25 | 0.31 | الأردنية الفرنسية للتأمين |
| SPECIALIZED TRADING & INVESTMENT | 371,997 | 21.1 | 0.76 | 0.92 | المتخصصة للتجارة والاستثمارات |
| HAYAT PHARMACEUTICAL INDUSTRIES CO. | 4,096,656 | 20.9 | 1.58 | 1.91 | الحياة للصناعات الدوائية |
| UNIVERSAL MODERN INDUSTRIES | 2,162,215 | 20.5 | 1.27 | 1.53 | العالمية الحديثة للزيوت النباتية |

الشركات العشر الأكثر انخفاضاً في أسعار أسهمها خلال شهر آب ٢٠١٤ WORST PERFORMERS DURING AUGUST 2014

| COMPANY'S NAME | حجم التداول (دينار) Trading Volume (JD) | التغير (%) Change (%) | إغلاق الشهر السابق (دينار) Previous Month Closing (JD) | إغلاق هذا الشهر (دينار) This Month Closing (JD) | اسم الشركة |
|---|--|--------------------------------|---|--|----------------------------------|
| ARAB CENTER FOR PHARM.& CHEMICALS | 896 | 27.6 | 1.23 | 0.89 | المركز العربي للصناعات الدوائية |
| RUM ALADDIN INDUSTRIES | 297,490 | 18.2 | 0.44 | 0.36 | رم علاء الدين للصناعات الهندسية |
| JORDAN PRESS FOUNDATION/AL-RA'1 | 45,080 | 16.1 | 2.17 | 1.82 | المؤسسة الصحفية الأردنية / الرأي |
| SPECIALIZED INVESTMENT COMPOUNDS | 6,346,195 | 15.1 | 1.06 | 0.90 | التجمعات الاستثمارية المتخصصة |
| EL-ZAY READY WEAR MANUFACTURING | 379,180 | 12.5 | 0.32 | 0.28 | الزبي لصناعة الملابس الجاهزة |
| JORDAN INTERNATIONAL INSURANCE | 46,299 | 12.3 | 0.65 | 0.57 | الأردن الدولية للتأمين |
| THE MEDITERRANEAN & GULF INSURANCE COMPANY-JORDAN P.L.C | 33,535 | 11.1 | 0.90 | 0.80 | المتوسط والخليج للتأمين-الأردن |
| THE ARAB POTASH | 179,288 | 10.1 | 26.25 | 23.60 | البوتاس العربية |
| UBOUR LOGISTIC SERVICES PLC | 193,765 | 9.1 | 0.44 | 0.40 | العبور للشحن والنقل |
| JORDAN CLOTHING COMPANY P.L.C | 197,490 | 8.8 | 0.68 | 0.62 | اللبسة الأردنية |

المؤشرات الاحصائية الرئيسية لنشاط بورصة عمان KEY STATISTICS OF THE ASE

| | 2014 | | | | | 2014* | 2013 | 2012 | 2011 | |
|---|-----------|-------------|---------------|-------------|--------------|----------|----------|----------|----------|---|
| | آب AUG | تموز JUL | حزيران JUN | أيار MAY | نيسان APR | | | | | |
| Market Capitalization (JD million) | 18,306.1 | 18,815.3 | 18,749.2 | 19,154.0 | 18,983.5 | 18,306.1 | 18,233.5 | 19,141.5 | 19,272.8 | القيمة السوقية (مليون دينار) |
| General Free Float Weighted Index (point) | 2131.9 | 2136.6 | 2113.0 | 2130.9 | 2124.2 | 2131.9 | 2065.8 | 1957.6 | 1995.1 | الرقم القياسي المرجح بالأسهم الحرة (نقطة) |
| Value Traded (JD million) | 122.2 | 103.5 | 207.8 | 141.4 | 204.3 | 1,543.0 | 3,027.3 | 1,978.8 | 2,850.3 | حجم التداول (مليون دينار) |
| Average Daily Trading (JD million) | 5.8 | 5.4 | 9.4 | 7.4 | 9.3 | 9.4 | 12.4 | 7.9 | 11.5 | المعدل اليومي لحجم التداول (مليون دينار) |
| No. of Traded Shares (million) | 115.4 | 95.4 | 184.3 | 133.8 | 194.0 | 1,526.1 | 2,705.8 | 2,384.1 | 4,072.3 | عدد الاسهم المتداولة (مليون) |
| No. of Transactions (thousand) | 67.6 | 41.7 | 78.4 | 63.3 | 81.1 | 638.2 | 1,074.4 | 975.0 | 1,318.3 | عدد العقود المنفذة (بالالف) |
| Turnover Ratio (%) | 1.6 | 1.4 | 2.6 | 1.9 | 2.8 | 21.5 | 38.0 | 33.9 | 58.2 | معدل دوران السهم (%) |
| No. of Trading Days | 21 | 19 | 22 | 19 | 22 | 165 | 245 | 251 | 247 | عدد ايام التداول |
| Non-Jordanian Ownership of Market Cap.(%) | 49.1 | 49.5 | 49.6 | 50.0 | 50.0 | 49.1 | 49.9 | 51.7 | 51.3 | نسبة مساهمة غير الاردنيين في القيمة السوقية (%) |
| Net Investment of Non-Jordanians (JD million) | 5.4 | -5.1 | -16.1 | 6.7 | -2.6 | -28.2 | 146.8 | 37.6 | 78.6 | صافي استثمار غير الاردنيين (مليون دينار) |
| Market Capitalization / GDP (%) | 76.7 | 78.9 | 78.6 | 80.3 | 79.6 | 76.7 | 83.0 | 93.5 | 102.7 | القيمة السوقية الى الناتج المحلي (%) |
| Transactions Through The SDC (JD million) | 6.7 | 5.1 | 3.8 | 9.0 | 4.1 | 62.2 | 108.9 | 43.3 | 321.3 | عمليات التحويل من خلال مركز الايداع (مليون دينار) |
| Primary Issues of Shares (JD million) | 0.3 | 0.04 | 0.00 | 59.2 | 0.0 | 62.0 | 46.0 | 144.8 | 136.7 | الاصدارات الأولية من الاسهم (مليون دينار) |
| Primary Issues of Bonds (JD million) | 752.5 | 350.0 | 5.0 | 610.0 | 457.5 | 3,604.2 | 5,754.9 | 6,080.7 | 4,950.3 | الاصدارات الأولية من السندات (مليون دينار) |

* Cumulative up to August

* تراكمي حتى نهاية شهر آب

الشركات العشر الاكثر تداولاً في بورصة عمان لشهر آب ٢٠١٤
TOP TEN COMPANIES BY VALUE TRADED AT THE ASE , AUGUST 2014

| COMPANY'S NAME | سعر الاغلاق CLOSING PRICE | | النسبة الى التداول الكلي للبورصة (%) % To the Total Value Traded | حجم التداول (دينار) Value Traded (JD) | اسم الشركة |
|---|------------------------------|----------------------------|---|--|-------------------------------------|
| | الشهر السابق Last Month | الشهر الحالي This Month | | | |
| ARAB BANK | 8.23 | 7.60 | 14.0 | 17,137,935 | البنك العربي |
| COMPREHENSIVE LAND DEVELOPMENT AND INVESTMENT | 1.24 | 1.34 | 6.1 | 7,502,444 | المتكاملة لتطوير الاراضي والاستثمار |
| SPECIALIZED INVESTMENT COMPOUNDS | 1.06 | 0.90 | 5.2 | 6,346,195 | التجمعات الاستثمارية المتخصصة |
| AL-TAJAMOAT FOR CATERING AND HOUSING CO PLC | 0.97 | 0.92 | 4.8 | 5,816,263 | التجمعات لخدمات التغذية والاسكان |
| JORDAN ISLAMIC BANK | 3.46 | 3.80 | 3.8 | 4,695,567 | البنك الإسلامي الأردني |
| RUM GROUP FOR TRANSPORTATION & TOURISM INVESTMENT | 1.02 | 1.01 | 3.6 | 4,432,797 | مجموعة رم للنقل والاستثمار السياحي |
| HAYAT PHARMACEUTICAL INDUSTRIES | 1.58 | 1.91 | 3.4 | 4,096,656 | الحياة للصناعات الدوائية |
| JORDAN AHLI BANK | 1.32 | 1.36 | 3.2 | 3,925,545 | البنك الاهلي الاردني |
| JORDAN STEEL | 0.65 | 0.61 | 3.2 | 3,903,186 | حديد الأردن |
| JORDAN DECAPOLIS PROPERTIES | 0.61 | 0.73 | 2.6 | 3,156,929 | الأردن ديكابوليس للأموال |
| TOTAL | - | - | 49.9 | 61,013,518 | المجموع |

الشركات العشر الاكبر من حيث القيمة السوقية كما في نهاية شهر آب ٢٠١٣
TOP TEN COMPANIES BY MARKET CAPITALIZATION AT THE ASE , AUGUST 2014

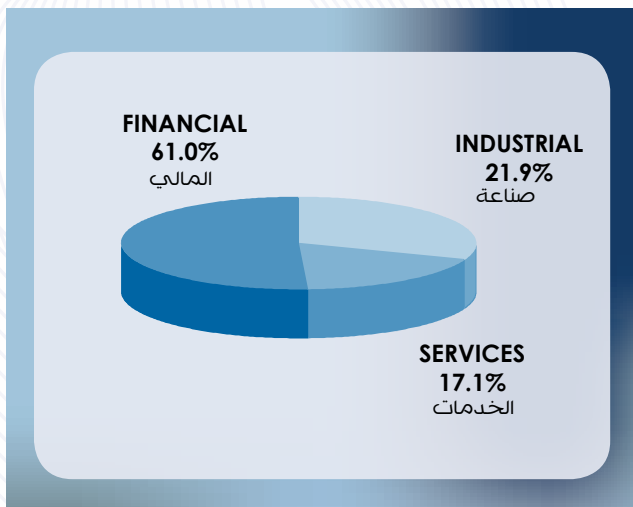
| COMPANY'S NAME | سعر الاغلاق CLOSING PRICE | | النسبة الى القيمة السوقية للبورصة (%) % to the Total Market Cap. | القيمة السوقية (مليون دينار) Market Cap. (JD million) | اسم الشركة |
|--|------------------------------|----------------------------|--|--|------------------------------|
| | الشهر السابق Last Month | الشهر الحالي This Month | | | |
| ARAB BANK | 8.23 | 7.60 | 23.6 | 4,329.0 | البنك العربي |
| THE HOUSING BANK FOR TRADE AND FINANCE | 9.10 | 9.10 | 12.5 | 2,293.2 | بنك الاسكان للتجارة والتمويل |
| THE ARAB POTASH | 26.25 | 23.6 | 10.7 | 1,966.3 | البوتاس العربية |
| JORDAN TELECOM | 3.08 | 3.09 | 4.2 | 772.5 | الاتصالات الأردنية |
| JORDAN ISLAMIC BANK | 3.46 | 3.80 | 3.1 | 570.0 | البنك الإسلامي الأردني |
| JORDAN PHOSPHATE MINES | 7.11 | 6.65 | 2.7 | 498.8 | مناجم الفوسفات الأردنية |
| BANK OF JORDAN | 2.61 | 2.60 | 2.2 | 403.3 | بنك الأردن |
| JORDAN KUWAIT BANK | 3.74 | 3.61 | 2.0 | 361.0 | البنك الاردني الكويتي |
| CAIRO AMMAN BANK | 2.91 | 2.87 | 2.0 | 358.8 | بنك القاهرة عمان |
| AFAQ FOR ENERGY | 2.89 | 2.93 | 1.8 | 322.3 | أفاق للطاقة |
| TOTAL | - | - | 64.8 | 11,875.2 | المجموع |

اهم المؤشرات القطاعية لبورصة عمان لشهر آب ٢٠١٤ ASE MAIN SECTORAL INDICATORS, AUGUST 2014

| SECTOR | العام GENERAL | الصناعة INDUSTRIAL | الخدمات SERVICES | المالي FINANCIAL | القطاع |
|---|------------------|-----------------------|---------------------|---------------------|---|
| Market Capitalization (JD million) | 18,306.1 | 4,012.1 | 3,127.7 | 11,166.3 | القيمة السوقية (مليون دينار) |
| Value Traded (JD million) | 122.2 | 26.7 | 16.36 | 79.22 | حجم التداول (مليون دينار) |
| Index (point) | 2,131.9 | 1,902.1 | 1,635.5 | 2,907.0 | الرقم القياسي (نقطة) |
| P/E Ratio (times) | 15.82 | 24.51 | 20.30 | 14.41 | نسبة القيمة السوقية الى العائد (مرة) |
| P/BV (times) | 1.33 | 1.50 | 1.57 | 1.20 | نسبة القيمة السوقية الى القيمة الدفترية (مرة) |
| Dividend Yield Ratio (%) | 4.04 | 4.52 | 4.48 | 3.57 | نسبة الارباح الموزعة الى القيمة السوقية (%) |
| Non-Jordanian Ownership of Market Cap.(%) | 49.1 | 51.0 | 26.9 | 54.8 | نسبة مساهمة غير الأردنيين في القيمة السوقية (%) |

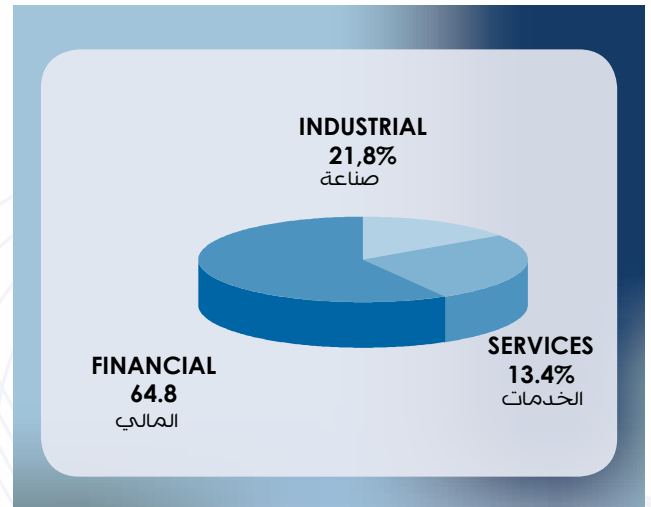
القيمة السوقية موزعة قطاعياً كما في نهاية آب ٢٠١٤

Market Capitalization Of The Ase By Sectors, AUGUST 2014



حجم التداول في بورصة عمان خلال شهر آب ٢٠١٤ قطاعياً

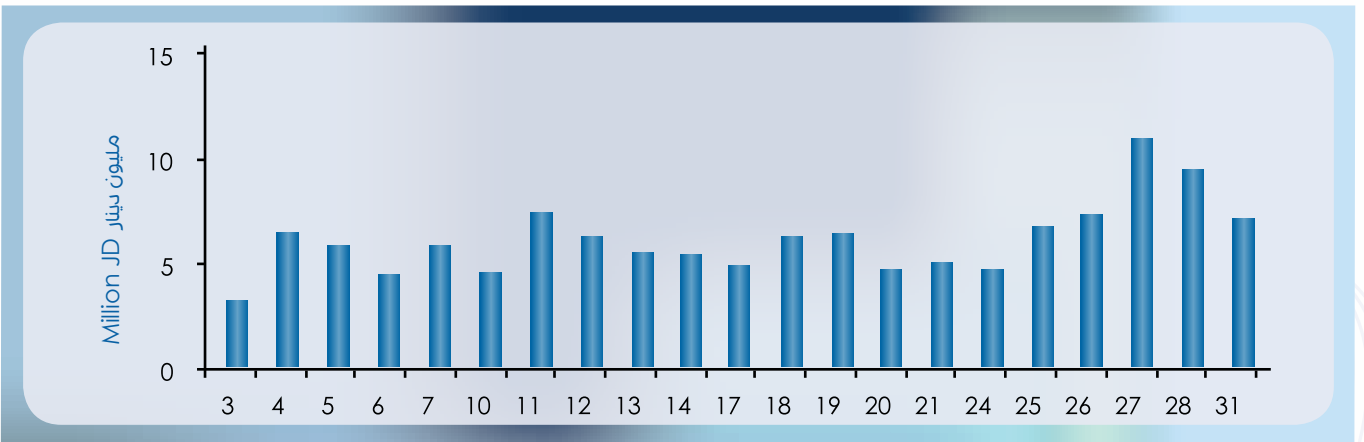
Distribution Of Value Traded By Sectors, AUGUST 2014



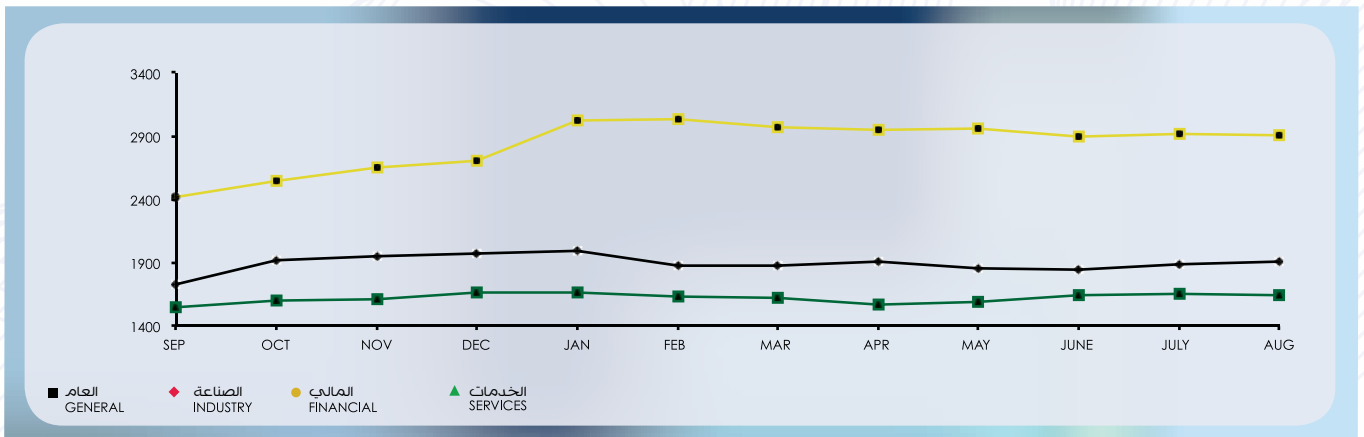
الرقم القياسي اليومي للبورصة خلال آب
Daily Index During AUGUST



أحجام التداول اليومية خلال آب
Daily Trading Value AUGUST



الرقم القياسي القطاعي لأسعار الأسهم المرجح بالقيمة السوقية للاسهم الحرة شهريا
Monthly Free Float Weighted Price Index By Sector



أهم البيانات اليومية لبورصة عمان لشهر آب ٢٠١٤
MAJOR DAILY DATA FOR THE ASE AUGUST 2014

| القيمة السوقية الى العائد (مرة) P/E RATIO | الرقم القياسي العام المرجح بالاسهم الحرة (نقطة) FREE FLOAT WEIGHTED PRICE INDEX (POINT) | عدد العقود المنفذة NO. OF TRANSACTIONS | عدد الاسهم المتداولة NO. OF TRADED SHARES | حجم التداول (دينار) VALUE TRADED | التاريخ DATE |
|--|---|---|--|---|-----------------|
| 16.37 | 2129.4 | 2,289 | 2,611,173 | 2,795,247 | 8/3/14 |
| 16.29 | 2123.4 | 3,464 | 5,199,351 | 6,297,715 | 8/4/14 |
| 16.28 | 2120.5 | 2,803 | 6,342,905 | 5,592,089 | 8/5/14 |
| 16.18 | 2125.0 | 2,762 | 4,808,059 | 4,266,122 | 8/6/14 |
| 16.17 | 2133.0 | 3,288 | 5,315,452 | 5,568,481 | 8/7/14 |
| 16.09 | 2122.1 | 3,064 | 4,988,388 | 4,316,033 | 8/10/14 |
| 15.84 | 2111.1 | 3,677 | 5,342,587 | 7,258,753 | 8/11/14 |
| 15.47 | 2087.7 | 3,198 | 5,143,981 | 6,005,823 | 8/12/14 |
| 15.72 | 2097.2 | 2,947 | 4,633,879 | 5,433,494 | 8/13/14 |
| 15.79 | 2101.7 | 2,727 | 4,053,448 | 5,126,902 | 8/14/14 |
| 15.85 | 2095.9 | 2,890 | 4,612,759 | 4,666,775 | 8/17/14 |
| 15.92 | 2102.3 | 2,745 | 4,928,311 | 5,820,518 | 8/18/14 |
| 15.98 | 2110.9 | 2,902 | 4,728,396 | 6,212,339 | 8/19/14 |
| 15.91 | 2102.2 | 2,945 | 4,518,179 | 4,264,999 | 8/20/14 |
| 15.89 | 2109.4 | 2,391 | 4,741,803 | 4,681,284 | 8/21/14 |
| 15.91 | 2112.0 | 2,615 | 4,000,613 | 4,456,672 | 8/24/14 |
| 16.08 | 2123.6 | 3,577 | 6,019,928 | 6,201,073 | 8/25/14 |
| 16.15 | 2131.8 | 3,864 | 6,258,779 | 6,895,911 | 8/26/14 |
| 16.01 | 2138.0 | 5,089 | 10,961,413 | 10,551,986 | 8/27/14 |
| 15.87 | 2138.2 | 4,403 | 8,451,020 | 9,043,289 | 8/28/14 |
| 15.82 | 2131.9 | 3,979 | 7,779,957 | 6,775,030 | 8/31/14 |

نشرة التداول من ٢٠١٤/٨/٣ ولغاية ٢٠١٤/٨/٣١
Monthly Bulletins from 3/8/2014 to 31/8/2014

| Company | Last Closing Price سعر الاغلاق السابق | Closing Price سعر الاجلاق | Change التغير عن سعر الاغلاق | Low Price أدنى سعر | High Price أعلى سعر | Value Traded(JD) حجم التداول | Code الرمز | الشركة |
|----------------------|---|---------------------------------|------------------------------------|--------------------------|------------------------|------------------------------------|---------------|--------------------------------|
| ARAB BANK | 8.23 | 7.6 | -0.63 | 7.2 | 8.26 | 17137935 | ARBK | البنك العربي |
| HOUSING BK TRD FIN | 9.1 | 9.1 | 0 | 9.1 | 9.15 | 212112 | THBK | بنك الاسكان |
| CAPITAL BANK | 1.58 | 1.65 | 0.07 | 1.56 | 1.71 | 369527 | EXFB | بنك المال |
| JORDAN AHLI BANK | 1.32 | 1.36 | 0.04 | 1.27 | 1.38 | 3925545 | AHLI | البنك الاهلي |
| BANK OF JORDAN | 2.61 | 2.6 | -0.01 | 2.55 | 2.62 | 669493 | BOJX | بنك الاردن |
| JOR ISLAMIC BANK | 3.46 | 3.8 | 0.34 | 3.41 | 3.92 | 4695567 | JOIB | بنك الإسلامي الأردني |
| ARAB JOR/INV/BANK | 1.62 | 1.65 | 0.03 | 1.6 | 1.67 | 719554 | AJIB | بنك الاستثمار العربي |
| CAIRO AMMAN BANK | 2.91 | 2.87 | -0.04 | 2.84 | 2.98 | 799560 | CABK | بنك القاهرة عمان |
| BANK AL ETIHAD | 1.64 | 1.67 | 0.03 | 1.61 | 1.7 | 367996 | UBSI | بنك الإتحاد |
| ARAB BANKING CO. | 1.04 | 1.05 | 0.01 | 1.04 | 1.06 | 239362 | ABCO | بنك المؤسسة العربية |
| JOR KUWAIT BANK | 3.74 | 3.61 | -0.13 | 3.6 | 3.75 | 151730 | JOKB | الأردني الكويتي |
| INVESTBANK | 1.44 | 1.38 | -0.06 | 1.34 | 1.44 | 85788 | INVB | البنك الاستثماري |
| SOCGEN BK - JORDANIE | 0.89 | 0.95 | 0.06 | 0.95 | 0.95 | 190 | SGBJ | بنك سوسيته جنرال - الأردن |
| JCBANK | 1.11 | 1.05 | -0.06 | 1.04 | 1.1 | 58475 | JCBK | البنك التجاري الأردني |
| JDIB BANK | 0.83 | 0.93 | 0.1 | 0.76 | 0.93 | 3029063 | JDIB | أردن دبي الإسلامي |
| JORDAN INSURANCE | 2.15 | 2.1 | -0.05 | 2.05 | 2.11 | 41163 | JOIN | التأمين الأردنية |
| FIRST INSURANCE | 0.67 | 0.67 | 0 | 0.66 | 0.7 | 381226 | FINS | الأولى للتأمين |
| ARAB ORIENT INS | 1.82 | 1.84 | 0.02 | 1.76 | 1.85 | 11958 | AOIC | الشرف العربي للتأمين |
| MIDDLE EAST INS | 1.47 | 1.5 | 0.03 | 1.49 | 1.52 | 24198 | MEIN | الشرف الأوسط للتأمين |
| ALMANARA INSURANCE | 0.14 | 0.17 | 0.03 | 0.11 | 0.17 | 5411 | ARSI | المنارة للتأمين |
| JOR INT INSUR CO | 0.65 | 0.57 | -0.08 | 0.57 | 0.65 | 46299 | JJJC | الاردن الدولية للتأمين |
| ISLAMIC INSUR CO | 1.24 | 1.3 | 0.06 | 1.25 | 1.34 | 5478 | TIIC | التأمين الإسلامية |
| ALNISR ALARABI | 3.54 | 3.54 | 0 | 3.54 | 3.54 | 804 | AAIN | النسر العربي للتأمين |
| MED GULF-JORDAN | 0.9 | 0.8 | -0.1 | 0.73 | 0.9 | 33535 | MDGF | ميد غلف- الأردن |
| JOR FRENCH INS | 0.25 | 0.31 | 0.06 | 0.25 | 0.31 | 60959 | JOFR | الأردنية الفرنسية |
| JERUSALEM INS | 1.91 | 1.92 | 0.01 | 1.79 | 1.95 | 3184 | JERY | القدس للتأمين |
| UNITED INSURANCE | 0.93 | 1.07 | 0.14 | 0.96 | 1.07 | 7018 | UNIN | المتحدة للتأمين |
| YARMOUK INS | 1.18 | 1.19 | 0.01 | 1.19 | 1.19 | 111056 | YINS | اليرموك للتأمين |
| ARABIA INSURANCE | 0.65 | 0.78 | 0.13 | 0.66 | 0.79 | 8823 | AICJ | التأمين العربية - الأردن |
| ARAB INS | 0.54 | 0.54 | 0 | 0.54 | 0.54 | 1179 | ARIN | العرب للتأمين |
| NATIONAL INSURANCE | 1.08 | 1.07 | -0.01 | 1.07 | 1.08 | 134220 | NAAI | التأمين الوطنية |
| ARAB INT UNI INS | 0.8 | 0.79 | -0.01 | 0.67 | 0.8 | 107101 | AIUI | الاتحاد العربي |
| ARAB ASSURERS | 0.38 | 0.44 | 0.06 | 0.35 | 0.44 | 59638 | ARAS | الضامنون العرب |
| JOEMIRATES INS. | 0.26 | 0.36 | 0.1 | 0.22 | 0.36 | 5253 | JEIC | الأردنية الإماراتية للتأمين |
| PHILADELPHIA INS | 1 | 1.05 | 0.05 | 1.05 | 1.05 | 5250 | PHIN | فيلادلفيا للتأمين |
| FIRST JORDAN | 0.45 | 0.43 | -0.02 | 0.41 | 0.45 | 1367542 | FRST | الأردن الأولى |
| UNION INV | 1.84 | 1.7 | -0.14 | 1.63 | 1.83 | 2757358 | UIINV | الاتحاد للاستثمارات |

| Company | Last Closing Price سعر الإغلاق السابق | Closing Price سعر الإغلاق | Change التغير عن سعر الإغلاق | Low Price أدنى سعر | High Price أعلى سعر | Value Traded(JD) حجم التداول | Code الرمز | الشركة |
|--------------------------|---|---------------------------------|------------------------------------|--------------------------|------------------------|------------------------------------|---------------|----------------------------|
| FUTURE ARAB | 0.35 | 0.37 | 0.02 | 0.34 | 0.38 | 456013 | FUTR | المستقبل العربية |
| FIRST FINANCE | 0.83 | 0.9 | 0.07 | 0.82 | 0.96 | 110009 | FFCO | الأولى للتمويل |
| JOR INV TRUST | 0.5 | 0.53 | 0.03 | 0.47 | 0.53 | 28306 | JOIT | الثقة للاستثمارات |
| AL-SANABEL INT. | 0.78 | 0.72 | -0.06 | 0.69 | 0.81 | 309962 | SANA | السنابل الدولية |
| ISRAA ISLAMIC FIN. | 0.3 | 0.31 | 0.01 | 0.3 | 0.31 | 13294 | ISRA | اسراء تمويل اسلامي |
| INT' BROKERAGE | 0.26 | 0.26 | 0 | 0.25 | 0.29 | 382182 | IBFM | العالمية للوساطة |
| JORDAN EXPAT .INV | 0.79 | 0.83 | 0.04 | 0.79 | 0.84 | 79740 | JEIH | الاستثمارية القابضة |
| INT'L CARDS CO. | 0.2 | 0.24 | 0.04 | 0.21 | 0.24 | 226221 | CARD | البطاقات العالمية |
| ARAB FIN INV | 1.12 | 1.1 | -0.02 | 1.08 | 1.15 | 57087 | AFIN | العربية للاستثمارات |
| AL-AMAL INV. | 0.85 | 0.82 | -0.03 | 0.77 | 0.87 | 345136 | AMAL | الأمل للاستثمارات |
| DARAT | 0.39 | 0.41 | 0.02 | 0.37 | 0.42 | 471142 | DARA | دارات |
| NATL PORTFOLIO | 0.5 | 0.51 | 0.01 | 0.46 | 0.52 | 31185 | MHFZ | المحفظة الوطنية |
| JOR LOAN GRNT.CO | 0.53 | 0.53 | 0 | 0.51 | 0.54 | 250979 | JLGC | ضمان القروض |
| AL-AMIN FOR INV | 1.14 | 1.15 | 0.01 | 1.09 | 1.17 | 95625 | AAFI | الامين للاستثمار |
| AL ROU'YA FOR INVESTMENT | 0.28 | 0.29 | 0.01 | 0.27 | 0.31 | 343582 | ROYA | الرؤية للاستثمار |
| BILAD INVESTMENT | 0.7 | 0.69 | -0.01 | 0.67 | 0.72 | 14841 | BLAD | البلاد للاستثمارات |
| DIMENSIONS | 0.63 | 0.6 | -0.03 | 0.55 | 0.64 | 765412 | JEDI | أبعاد للاستثمارات |
| SHARECO | 0.42 | 0.44 | 0.02 | 0.4 | 0.46 | 20626 | SHBC | شيركو |
| UN FOR FINCL INV | 1.13 | 1.06 | -0.07 | 1 | 1.14 | 1574993 | UCFI | المتحدة المالية |
| SABAEK INVEST | 0.44 | 0.45 | 0.01 | 0.43 | 0.46 | 13006 | SABK | سبانك |
| TUHAMA INVESTMENTS | 0.69 | 0.69 | 0 | 0.66 | 0.73 | 228912 | THMA | تهامة للاستثمارات |
| AL-SAFWEH | 1.78 | 1.93 | 0.15 | 1.71 | 2.03 | 1862775 | SFWA | صفوة |
| JORDAN CONSULTING | 1.77 | 1.8 | 0.03 | 1.75 | 1.8 | 3838 | JOMC | الأردنية للاستشارات |
| BABELON | 2.41 | 2.4 | -0.01 | 1.81 | 2.45 | 53708 | SALM | حدائق بابل |
| TAAMEER JOR HLDGS | 0.13 | 0.12 | -0.01 | 0.11 | 0.13 | 76059 | TAMR | تعمير الأردنية القابضة |
| REAL ESTATE DV | 0.17 | 0.16 | -0.01 | 0.14 | 0.17 | 658824 | REDV | تطوير العقارات |
| AFAQ HOLDING | 1.75 | 1.79 | 0.04 | 1.7 | 1.82 | 219526 | MANR | أفاق القابضة |
| J D PROPERTIES | 0.61 | 0.73 | 0.12 | 0.62 | 0.76 | 3156929 | JDPC | الأردن ديكابولس للأملاك |
| PROFESSIONAL | 0.47 | 0.52 | 0.05 | 0.47 | 0.54 | 1190771 | PROF | المهنية |
| UNION LAND DEV | 2.88 | 2.76 | -0.12 | 2.7 | 2.9 | 1287710 | ULDC | تطوير الاراضي |
| DEERA | 0.87 | 0.81 | -0.06 | 0.77 | 0.87 | 789290 | DERA | ديرة |
| JO REALESTATE | 0.72 | 0.71 | -0.01 | 0.68 | 0.71 | 6233 | JRCD | العقارية الأردنية |
| SPCZ.INVST.COMD | 1.06 | 0.9 | -0.16 | 0.84 | 1.06 | 6346195 | SPIC | التجمعات الاستثمارية |
| AD-DULAYL PARK | 0.44 | 0.44 | 0 | 0.41 | 0.45 | 682273 | IDMC | مجمع الضليل |
| EMMAR INV. DEV. | 0.59 | 0.58 | -0.01 | 0.53 | 0.63 | 494946 | EMAR | إعمار للتطوير العقاري |
| METHAQ | 1.14 | 1.11 | -0.03 | 1.06 | 1.14 | 1117663 | MEET | ميثاق |
| MASAKEN | 0.6 | 0.56 | -0.04 | 0.54 | 0.61 | 1079489 | MSKN | مساكن |
| AMOUN INT. INV. | 0.4 | 0.39 | -0.01 | 0.36 | 0.4 | 218307 | AMON | عمون الدولية للاستثمار |
| HIGH PERFORMANCE | 0.53 | 0.52 | -0.01 | 0.51 | 0.54 | 24475 | HIPR | الكفاءة |

| Company | Last Closing Price سعر الإغلاق السابق | Closing Price سعر الإغلاق | Change التغير عن سعر الإغلاق | Low Price أدنى سعر | High Price أعلى سعر | Value Traded(JD) حجم التداول | Code الرمز | الشركة |
|-----------------------|---|---------------------------------|------------------------------------|--------------------------|------------------------|------------------------------------|---------------|--|
| COMPLAND DEV&INV | 1.24 | 1.34 | 0.1 | 1.15 | 1.34 | 7502444 | ATTA | المتكاملة لتطوير الإراضى والاستثمار |
| RESOURCES INVEST | 0.14 | 0.14 | 0 | 0.13 | 0.16 | 11840 | JOMA | الموارد للتنمية والاستثمار |
| TAJCATERINGHOUSING | 0.97 | 0.92 | -0.05 | 0.81 | 1.01 | 5816263 | JNTH | التجمعات لخدمات التغذية والإسكان |
| RE ES & INV PORT C | 0.68 | 0.68 | 0 | 0.68 | 0.68 | 12805 | PETT | المحفظة العقارية |
| INTERNATIONAL INV. | 0.59 | 0.57 | -0.02 | 0.55 | 0.57 | 1780 | JIIIG | الدولية للاستثمار |
| SHIRA | 0.79 | 0.82 | 0.03 | 0.73 | 0.84 | 1831277 | SHRA | شراع |
| AMAD REALST. INVST | 1.35 | 1.37 | 0.02 | 1.34 | 1.37 | 5003 | AMAD | عمد للاستثمار |
| ARABIAN DEV CO | 0.51 | 0.51 | 0 | 0.48 | 0.54 | 210322 | INMA | الانماء العربية |
| CONTEMPTRO | 1.28 | 1.33 | 0.05 | 1.23 | 1.35 | 588690 | COHO | المعاصرون |
| ALENTKAEYA COMPANY | 0.46 | 0.44 | -0.02 | 0.41 | 0.45 | 225634 | ENTK | الانتقائية |
| PALACES | 0.71 | 0.7 | -0.01 | 0.68 | 0.71 | 9206 | PRED | القصور |
| IHDATHIAT CO. | 0.63 | 0.58 | -0.05 | 0.58 | 0.62 | 1701 | IHCO | الإحداثيات العقارية |
| ARAB INV. UNION | 0.49 | 0.52 | 0.03 | 0.46 | 0.55 | 26968 | UNAI | اتحاد المستثمرين |
| AL-TAHDITH | 0.72 | 0.74 | 0.02 | 0.67 | 0.75 | 132953 | THDI | التحديث |
| ALSHAMEKHA REAL. | 0.93 | 1.21 | 0.28 | 0.92 | 1.44 | 109299 | VFED | الشامخة العقارية |
| MIDDLE EAST DIV | 1.14 | 1.1 | -0.04 | 1.05 | 1.15 | 2401 | MEDI | الشرق الاوسط المتعددة |
| ZHRAT ALURDON | 2.45 | 2.38 | -0.07 | 2.34 | 2.45 | 2551 | ZAHI | زهرة الأردن |
| AL-BELAD MED SRV | 1.35 | 1.36 | 0.01 | 1.34 | 1.65 | 100179 | ABMS | البلاد الطبية |
| CONSULTING GROUP | 0.68 | 0.68 | 0 | 0.68 | 0.69 | 40881 | CICO | المجموعة الاستشارية |
| IBN ALHAYTHAM H. | 1.07 | 1.22 | 0.15 | 1.1 | 1.26 | 45238 | IBNH | مستشفى ابن الهيثم |
| INT CO MED INV | 1.45 | 1.52 | 0.07 | 1.49 | 1.52 | 230090 | ICMI | الدولية الطبية |
| ARAB INT INV EDU | 4.36 | 4.56 | 0.2 | 4.35 | 4.6 | 258005 | AIEI | الدولية للتعليم |
| PETRA EDUCATION | 5 | 4.63 | -0.37 | 4.63 | 5 | 78315 | PEDC | البتراء للتعليم |
| ZARQA EDUC | 3.1 | 3 | -0.1 | 2.94 | 3.1 | 95533 | ZEIC | الزرقاء للتعليم |
| ITTIHAD SCHOOLS | 1.37 | 1.39 | 0.02 | 1.33 | 1.4 | 2238 | ITSC | مدارس الاتحاد |
| ISRA EDUE | 4.6 | 4.4 | -0.2 | 4.4 | 4.7 | 130111 | AIFE | الإسراء للتعليم |
| PHILADELPHIA UNI | 4.1 | 4 | -0.1 | 3.89 | 4.2 | 6442 | PIEC | جامعة فيلادلفيا |
| ZARA INVESTMENTS | 0.59 | 0.62 | 0.03 | 0.58 | 0.62 | 8802 | ZARA | زارة للاستثمار |
| TAJ TOURIST PROJ | 0.52 | 0.51 | -0.01 | 0.48 | 0.52 | 610600 | TAJM | التجمعات للمشاريع السياحية |
| AL-DAWLIYAH H&M | 1.04 | 1.02 | -0.02 | 1.01 | 1.05 | 76827 | MALL | الدولية للفنادق والاسواق |
| ARAB INTL HOTEL | 1.7 | 1.65 | -0.05 | 1.61 | 1.69 | 49518 | AIHO | العربية الدولية للفنادق |
| AL SHARQ INV | 1.74 | 1.75 | 0.01 | 1.75 | 1.75 | 117 | AIPC | الشرق للمشاريع |
| WINTER VALLEY TOUR | 0.27 | 0.29 | 0.02 | 0.27 | 0.29 | 2128 | WIVA | وادي الشتا |
| AL-RAKAEZ | 0.57 | 0.54 | -0.03 | 0.53 | 0.56 | 15843 | RICS | الركائز |
| SURA | 0.37 | 0.39 | 0.02 | 0.35 | 0.39 | 632672 | SURA | سرى |

| Company | Last Closing Price سعر الإغلاق السابق | Closing Price سعر الإغلاق | Change التغير عن سعر الإغلاق | Low Price أدنى سعر | High Price أعلى سعر | Value Traded(JD) حجم التداول | Code الرمز | الشركة |
|---------------------|---|---------------------------------|------------------------------------|--------------------------|------------------------|------------------------------------|---------------|--------------------------------|
| JOR HOTEL TOURS | 5.5 | 5.51 | 0.01 | 5.5 | 5.51 | 9213 | JOHT | الفنادق والسياحة |
| ROYAL JORDANIAN | 0.44 | 0.43 | -0.01 | 0.42 | 0.46 | 676151 | RJAL | الملكية الأردنية |
| MASAFAT TRANSPORT | 0.7 | 0.69 | -0.01 | 0.68 | 0.71 | 519846 | MSFT | مسافات للنقل |
| SHIPPING LINE | 1.41 | 1.33 | -0.08 | 1.3 | 1.4 | 57829 | SHIP | الخطوط البحرية |
| SALAM INT TRN TD | 0.5 | 0.49 | -0.01 | 0.48 | 0.52 | 17757 | SITT | السلام للنقل |
| RUM GROUP | 1.02 | 1.01 | -0.01 | 0.87 | 1.02 | 4432797 | RUMM | رم للنقل والاستثمار |
| TRANSPORT BARTER | 0.55 | 0.52 | -0.03 | 0.5 | 0.55 | 959565 | NAQL | المقايضة للنقل |
| JORDAN EXPRESS | 1.67 | 1.67 | 0 | 1.65 | 1.71 | 3171 | JETT | النقلات السياحية/جت |
| UBOUR | 0.44 | 0.4 | -0.04 | 0.38 | 0.44 | 193765 | TRUK | العبور |
| AL-FATIHOON AL-ARAB | 2.55 | 2.55 | 0 | 2.43 | 2.55 | 273836 | FATI | الفتاحون العرب |
| JORDAN TELECOM | 3.08 | 3.09 | 0.01 | 3.01 | 3.13 | 647300 | JTEL | الاتصالات الأردنية |
| J. PRESS FOUNDAT | 2.17 | 1.82 | -0.35 | 1.8 | 2.15 | 45080 | PRES | الرأي |
| JOR PRESS/ PUBLISH | 0.36 | 0.34 | -0.02 | 0.31 | 0.35 | 3205 | JOPP | الدستور |
| JOR ELECTREIC PWR | 2.81 | 2.67 | -0.14 | 2.66 | 2.84 | 429525 | JOEP | الكهرباء الأردنية |
| JOR PETROLM REF | 4.72 | 4.71 | -0.01 | 4.43 | 4.75 | 1929911 | JOPT | مصفاة الأردن / جوبترول |
| IRBID ELECTRICITY | 9.44 | 8.95 | -0.49 | 8.34 | 9.44 | 113885 | IREL | كهرباء اربد |
| AFAQ ENERGY | 2.89 | 2.93 | 0.04 | 2.8 | 2.99 | 1742965 | MANE | أفاق للطاقة |
| SOUTH ELECTRONICS | 0.07 | 0.06 | -0.01 | 0.06 | 0.07 | 18728 | SECO | الجنوب للإلكترونيات |
| OFFTEC HOLDING | 0.36 | 0.42 | 0.06 | 0.35 | 0.42 | 879021 | OFTC | أوفتك القابضة |
| ENJAZ | 1.24 | 1.19 | -0.05 | 1.11 | 1.22 | 485199 | LIPO | إنجاز |
| BINDAR | 0.8 | 0.77 | -0.03 | 0.75 | 0.81 | 9529 | BIND | بندار |
| JOR TRADE FAC | 0.95 | 0.97 | 0.02 | 0.95 | 0.97 | 1135 | JOTF | التسهيلات التجارية |
| JOR DUTY FRE SHP | 13.75 | 15.1 | 1.35 | 14.5 | 16 | 66126 | JDFS | الاسواق الحرة |
| COMP. LEASING | 2.06 | 2.15 | 0.09 | 2.07 | 2.15 | 947 | LEAS | المتكاملة للتأجير التمويلي |
| SPEC.INV JOR | 0.48 | 0.47 | -0.01 | 0.38 | 0.47 | 30272 | SIJC | الاستثمارات المتخصصة |
| JORDAN INTL TRAD | 1.19 | 1.32 | 0.13 | 1.15 | 1.33 | 55665 | JITC | المركز الاردني |
| SPCZ.TRDG&INVST | 0.76 | 0.92 | 0.16 | 0.72 | 0.98 | 371997 | SPTI | المتخصصة للتجارة |
| DAR ALDAWA DV/IV | 2.83 | 3.52 | 0.69 | 2.89 | 3.63 | 1664464 | DADI | دار الدواء |
| JORDAN PHARMA | 0.69 | 0.76 | 0.07 | 0.67 | 0.79 | 389303 | JPHM | الأردنية للأدوية |
| HAYAT PHAR. IND. | 1.58 | 1.91 | 0.33 | 1.59 | 1.97 | 4096656 | HPIC | الحياة الدوائية |
| ARAB PHARMA CHEM | 1.23 | 0.89 | -0.34 | 0.85 | 1.23 | 896 | APHC | المركز العربي /دوائي |
| PHILADELPHIAPHARMA | 4.9 | 5.5 | 0.6 | 5 | 5.61 | 491278 | PHIL | فيلادلفيا للأدوية |
| JORDAN IND.RES. | 0.41 | 0.4 | -0.01 | 0.37 | 0.42 | 729755 | JOIR | الموارد الصناعية |
| INDSTRAL/COMM/AGR | 2.69 | 2.6 | -0.09 | 2.6 | 2.7 | 10116 | ICAG | الانتاج |
| ARAB PESTICIDES | 2.2 | 2.03 | -0.17 | 1.98 | 2.23 | 376027 | MBED | العربية للمبيدات |
| NAT CHLORINE | 0.75 | 0.73 | -0.02 | 0.72 | 0.76 | 4246 | NATC | الوطنية للكورين |
| PETROCHEMICALS | 0.4 | 0.4 | 0 | 0.38 | 0.43 | 128238 | IPCH | البتروكيماويات |
| COMPREHENSIVE | 1.08 | 1.26 | 0.18 | 0.9 | 1.26 | 23154 | INOH | المتكاملة للمشاريع المتعددة |

| Company | Last Closing Price سعر الاغلاق السابق | Closing Price سعر الاجلاق | Change التغير عن سعر الاغلاق | Low Price أدنى سعر | High Price أعلى سعر | Value Traded(JD) حجم التداول | Code الرمز | الشركة |
|-------------------------|---|---------------------------------|------------------------------------|--------------------------|------------------------|------------------------------------|---------------|------------------------|
| IND./MATCH JEMCO | 3.33 | 5.08 | 1.75 | 3.27 | 5.08 | 2853360 | INMJ | جيمكو |
| JOR INDSTR CHEM | 1.6 | 1.62 | 0.02 | 1.55 | 1.62 | 3942 | JOIC | الصناعات الكيماوية |
| UNIV CHEM IND | 0.54 | 0.53 | -0.01 | 0.53 | 0.55 | 6933 | UNIC | العالمية الكيماوية |
| PREMIER | 1.59 | 1.75 | 0.16 | 1.6 | 1.75 | 33580 | ACDT | المتصدرة |
| ARAB INVEST PROJ | 0.22 | 0.22 | 0 | 0.2 | 0.23 | 119538 | APCT | العربية الاستثمارية |
| JOR PAPER CARDBG | 0.36 | 0.37 | 0.01 | 0.37 | 0.4 | 3793 | JOPC | الورق والكرتون |
| EKBAL PRINT CO. | 1.09 | 1.1 | 0.01 | 1.1 | 1.2 | 11669 | EKPC | الاقبال للطباعة |
| NAT'L POULTRY | 1.57 | 1.89 | 0.32 | 1.64 | 1.89 | 1592 | NATP | الوطنية للدواجن |
| JORDAN POUL PROC | 0.45 | 0.43 | -0.02 | 0.39 | 0.48 | 12510 | JPPC | تسويق الدواجن |
| SINIORA | 3.84 | 3.75 | -0.09 | 3.62 | 3.98 | 66562 | SNRA | سنيورة |
| ARAB INT'L FOOD | 2.16 | 2.2 | 0.04 | 2.2 | 2.2 | 4400 | AIFF | الدولية للأغذية |
| GENERAL INVEST | 2.98 | 3.2 | 0.22 | 3.2 | 3.2 | 15251 | GENI | الاستثمارات العامة |
| NUTRIDAR | 0.95 | 0.91 | -0.04 | 0.91 | 0.91 | 46 | NDAR | دار الغذاء |
| UNIV MOD INDCO | 1.27 | 1.53 | 0.26 | 1.29 | 1.58 | 2162215 | UMIC | العالمية للزيوت |
| FIRST NAT VEG OIL | 0.23 | 0.18 | -0.05 | 0.17 | 0.21 | 14035 | FNVO | الأولى للزيوت النباتية |
| JORDAN DAIRY | 1.9 | 1.88 | -0.02 | 1.86 | 1.9 | 9265 | JODA | الألبان الأردنية |
| JOR VEG OIL IND | 0.66 | 0.85 | 0.19 | 0.63 | 0.88 | 20394 | JVOI | الأردنية للزيوت |
| EQBAL INV. CO | 12.95 | 12.8 | -0.15 | 12.36 | 13 | 544367 | EICO | الإقبال للاستثمار |
| UNION TOBACCO | 7.89 | 7.67 | -0.22 | 7.2 | 7.84 | 822140 | UTOB | الاتحاد للسجائر |
| ARAB POTASH CO | 26.25 | 23.6 | -2.65 | 23.31 | 26.08 | 179288 | APOT | البوتاس العربية |
| JOR PHOSPHATE MN | 7.11 | 6.65 | -0.46 | 6.2 | 7.17 | 862540 | JOPH | الفوسفات |
| JOR CEMENT FACT | 1.16 | 1.56 | 0.4 | 1.14 | 1.69 | 2198338 | JOCM | الاسمنت |
| NORTHERN | 2.91 | 2.9 | -0.01 | 2.7 | 2.99 | 26573 | NCCO | الشمالية |
| JOR STEEL | 0.65 | 0.61 | -0.04 | 0.5 | 0.68 | 3903186 | JOST | حديد الأردن |
| MANASEER STEEL | 1.13 | 1.15 | 0.02 | 1.08 | 1.17 | 123783 | MANS | المناصير للحديد |
| NAT'L ALUM IND | 0.6 | 0.62 | 0.02 | 0.55 | 0.63 | 282313 | NATA | الوطنية للالمنيوم |
| ARAB ALUM IND | 2.21 | 2.25 | 0.04 | 2.18 | 2.45 | 85118 | AALU | الالمنيوم/آزال |
| JOSECO | 0.76 | 0.75 | -0.01 | 0.68 | 0.77 | 19529 | JOSE | الصخر الزيتي |
| TRAVCO | 0.82 | 0.79 | -0.03 | 0.7 | 0.8 | 5830 | TRAV | ترافكو |
| NATIONAL STEEL | 0.78 | 0.75 | -0.03 | 0.72 | 0.76 | 5322 | NAST | الصلب |
| READY MIX CONCRT | 2.8 | 2.8 | 0 | 2.63 | 2.8 | 84304 | RMCC | الباطون الجاهز |
| AL-QUDS READY MIX | 0.21 | 0.23 | 0.02 | 0.2 | 0.23 | 150465 | AQRM | القدس الخرسانية |
| AL ASSAS | 0.35 | 0.37 | 0.02 | 0.34 | 0.38 | 175321 | ASAS | الاساس |
| ARAB STEEL PIPES | 2.31 | 2.15 | -0.16 | 2.15 | 2.18 | 12767 | ASPM | المواسير المعدنية |
| RUM ALADDIN IND. | 0.44 | 0.36 | -0.08 | 0.36 | 0.48 | 297490 | IENG | رم علاء الدين |
| JOR WOOD INDUSTR | 1.92 | 1.81 | -0.11 | 1.74 | 1.83 | 611 | WOOD | جوايكو |
| JOR PIPES MANFACT | 1.21 | 1.13 | -0.08 | 1.07 | 1.22 | 36312 | JOPI | الأنابيب الأردنية |
| UNITED CABLE INDUSTRIES | 0.55 | 0.53 | -0.02 | 0.52 | 0.56 | 54042 | UCIC | الكابلات المتحدة |
| MESC_JORDAN | 0.22 | 0.17 | -0.05 | 0.15 | 0.22 | 7595 | JNCC | مسك الأردن |
| NAT/CABL/WIRE/MF | 0.51 | 0.48 | -0.03 | 0.47 | 0.52 | 129886 | WIRE | الوطنية للكوابل |

| Company | Last Closing Price سعر الاغلاق السابق | Closing Price سعر الاطلاق | Change التغير عن سعر الاغلاق | Low Price أدنى سعر | High Price أعلى سعر | Value Traded(JD) حجم التداول | Code الرمز | الشركة |
|--|---|--|------------------------------------|--------------------------------|------------------------|------------------------------------|---------------|---|
| ARAB ELECT IND | 0.54 | 0.51 | -0.03 | 0.5 | 0.55 | 84538 | AEIN | العربية الكهربائية |
| JOR WORSTED MILL | 4.23 | 4.15 | -0.08 | 4.1 | 4.23 | 35978 | JOWM | الأجواخ الأردنية |
| EL-ZAY READY WR | 0.32 | 0.28 | -0.04 | 0.27 | 0.33 | 379180 | ELZA | الزبي لصناعة الألبسة |
| ARAB WEAVERS | 2.17 | 2.15 | -0.02 | 2.15 | 2.15 | 538 | ARWU | النساجون العرب |
| CENTURY INV.GRP | 1.26 | 1.29 | 0.03 | 1.24 | 1.32 | 1590894 | CEIG | العصر للاستثمار |
| JOR CLOTHING CO. | 0.68 | 0.62 | -0.06 | 0.59 | 0.66 | 197490 | CJCC | الألبسة الأردنية |
| AKARY | 1.89 | 2.89 | 1 | 1.84 | 2.9 | 526482 | WOOL | عقاري |
| JOR CERAMIC FAC | 1.25 | 1.11 | -0.14 | 1 | 1.23 | 578189 | JOCF | الخزف الأردنية |
| Grand Total(First, Second and Third Market) | | :Index الرقم القياسي: 2131.91 | | CHG: التغير: 0% | | 122230534 | | المجموع الكلي (مجموع السوق الأول والسوق الثاني و السوق الثالث) |