

Project of Updating the Electronic Trading System

Amman Stock Exchange (ASE) represented by Mr. Marwan Al-Bataineh, the Chairman of the Board, Mr. Nader Azar, the Acting CEO and Eng. Adel Abu Assaf, the Head of Information and Communication Technology Department participated in the UTP-Hybrid Launch Workshop, held in Paris / France during 16-17 June, 2014. The Workshop was attended by the ASE and Muscat Securities Market, Beirut Stock Exchange and Bourse De Tunis. During the workshop all the details related to the project such as signing final contracts, and discussing practical procedures to develop the new system were discussed.

In addition to that the project of updating the current electronic trading system to the new system (UTP-Hybrid) is a joint project of four stock exchanges mentioned above, the new system provides many technical and functional features regarding trading in securities such as stocks and bonds which are currently traded. This system also enables to trade new financial instruments such as derivatives and futures; note that it is expected to complete the project by the first half of 2017.

مشروع تحديث نظام التداول الإلكتروني

شاركت بورصة عمان ممثلة بالسيد مروان البطاينة رئيس مجلس الإدارة و السيد نادر عازر القائم بأعمال المدير التنفيذي والمهندس عادل أبو عساف رئيس دائرة تكنولوجيا المعلومات والاتصالات في ورشة إطلاق مشروع تحديث نظام التداول الإلكتروني UTP-Hybrid Launch Workshop والتي عُقدت في باريس- فرنسا خلال الفترة من ١٦-١٧ حزيران ٢٠١٤، وبمشاركة كل من بورصة عمان وسوق مسقط للأوراق المالية وبورصة بيروت وبورصة تونس. حيث تم خلال هذه الورشة مناقشة كافة التفاصيل المتعلقة بالمشروع تمهيداً لتوقيع العقود النهائية، والسير بالإجراءات العملية لتطوير النظام الجديد ووضع حيز التطبيق العملي.

بالإضافة إلى أن مشروع تحديث نظام التداول الإلكتروني الحالي إلى النظام الجديد UTP-Hybrid هو مشروع مشترك بمشاركة البورصات الأربعة المشار إليها أعلاه، حيث يوفر النظام الجديد العديد من الميزات التقنية والوظيفية المهمة في مجال تداول الأوراق المالية كالأسهام والسندات المتداولة حالياً في البورصة، بالإضافة إلى إمكانية تداول أدوات مالية جديدة كالمشتقات والعقود الاجلّة، علماً بأنه من المتوقع الانتهاء من المشروع في النصف الأول من عام ٢٠١٧.



The Annual Meeting of Arab Federation of Exchanges

Amman Stock Exchange (ASE), represented by Mr. Nader Azar the Acting CEO of the ASE participated at meetings of Arab Federation of Exchanges (AFE); Executive committee meeting, the federation Council and the General Commission of the AFE in its thirty-nine session, which was held in Dubai/ United Arab of Emirates. The meetings were initiated by Mr. Mohammad Bisho the former Chairman of the AFE, and in the presence of the Secretary General of the federation, Dr. Fadi Khalaf.

They approved the meeting which was held in Tunis in May 2013, and they listened to the report of the Chairman of the Executive Committee in addition to a presentation for the Federation new website. Moreover, they approved the recommendation of the Executive Committee of the federation regarding the data and the reports for the fiscal year 2013 as well as the discharge of the General Secretariat for the fiscal year 2012. In addition, they confirmed the recommendation of the Executive Committee regarding the estimated budget and the appointment of the auditor of the Union for the year 2014. They also approved for the presidential transition of the federation to Saudi Financial Market (Tadawul). These meetings witnessed a wide participation from the Stock Exchanges, the Securities Commissions, Depository Centers and brokerage firms in most Arab countries.

The ASE participated as a member of the Executive Committee of the AFE, represented by Mr. Azar in the Fourth meeting held by the Executive Committee in the presence of all members constituting (5) members representing the overall (18) Arab stock Exchanges. During the meeting, they approbated the previous meeting of the Executive Committee, which was held in Morocco in October, 2013. The audited budget of the Federation for the fiscal year 2013 was accepted. It was also suggested for appointing an external auditor of the Federation for the year 2014. The financial situation of the Federation for the first quarter of 2014 was overseen and the preparations for the annual conference of the federation for 2014 were discussed to be held in Kingdom of Saudi Arabia.

بورصة عمان تشارك في الاجتماع السنوي

شاركت بورصة عمان ممثلة بالسيد نادر عازر/القائم بأعمال المدير التنفيذي للبورصة في اجتماعات اتحاد البورصات العربية وهيئة اجتماع اللجنة التنفيذية و اجتماع مجلس الاتحاد واجتماع الهيئة العامة للاتحاد في دورته التاسعة والثلاثين والذي عُقد في مدينة دبي/ الإمارات العربية المتحدة . حيث افتتح الجلسة الاستاد محمد بيشو رئيس الاتحاد السابق وبحضور أمين عام الإتحاد الدكتور فادي خلف.

حيث تم خلال الاجتماع الموافقة على محضر الاجتماع السابق الذي عُقد في تونس في شهر أيار ٢٠١٣، والاستماع الي تقرير رئيس اللجنة التنفيذية ، و تقديم عرض الموقع الالكتروني الجديد للاتحاد، و المصادقة على توصية اللجنة التنفيذية بخصوص بيانات وتقارير الاتحاد للسنة المالية ٢٠١٣ وبراءة نمة الامانة العامة للسنة المالية ٢٠١٣، هذا بالإضافة الى المصادقة على توصية اللجنة التنفيذية بخصوص الموازنة التقديرية و تعيين مدقق حسابات للاتحاد للعام ٢٠١٤، كما تم الموافقة على انتقال رئاسة الاتحاد الى السوق المالية السعودية (تداول) . حيث شهدت هذه الاجتماعات مشاركة واسعة من البورصات وهيئات الرقابة على الاسواق المالية وشركات المقاصة والوساطة في معظم الدول العربية.

كما شاركت بورصة عمان كعضو في اللجنة التنفيذية لإتحاد البورصات العربية ممثلة بالسيد عازر في الاجتماع الرابع والذي عقدته اللجنة التنفيذية وبحضور جميع الأعضاء والبالغ عددهم (٥) أعضاء يمثلون جميع البورصات العربية الأعضاء في الاتحاد والبالغ عددهم (١٨) بورصة عربية . حيث تم خلال الاجتماع الموافقة على محضر الاجتماع السابق للجنة التنفيذية الذي عُقد في مدينة المغرب في شهر تشرين الاول ٢٠١٣ . كما تمت الموافقة على الميزانية المدققة للاتحاد للعام ٢٠١٣ ، واقترح تعيين مدقق حسابات خارجي للعام ٢٠١٤ ، كما وتم الاطلاع على الوضع المالي للاتحاد للفصل الأول من عام ٢٠١٤ ومناقشة التحضيرات بشأن المؤتمر السنوي للإتحاد لعام ٢٠١٤ الذي تقرر عقده في المملكة العربية السعودية.

The ASE index Quarterly review

In purpose of ensuring that the Amman Stock Exchange (ASE) General Price Index reflects the market performance and the trading activity of the listed companies, Mr. Nader Azar the Acting CEO of the ASE said that the ASE has conducted its periodic quarterly review of the ASE index constituents. By this rebalancing, the activity of listed companies in regard to trading during the last quarter has been reviewed. After that, the ASE has conducted its screening process for all listed companies using the full market capitalization of the companies and the number of trading days during last quarter. It is worth mentioning that these criteria adopted by the ASE are similar to the international practices applied in this field. These criteria are applied in a number of leading international index providers such as the S&P Dow Jones.

Mr. Azar added that as a result of this review, eleven companies have been deleted from the index sample and other eleven companies have been added. As part of the rebalancing, the ASE calculated the free float shares for all listed companies at the ASE based on the data available at the Securities Depository Center (SDC) website. This review also includes the reduction of the weights for some companies to maintain the 10% cap that applied to index constituents.

Mr. Azar clarified that the index sample includes one hundred companies which are the most active in the ASE and the highest in terms of market capitalization. The full market capitalization of index constituents' represents (91.4%) of the total market capitalization of the companies listed at the ASE. The free float market capitalization of the index constituents' represents (87.5%) of the total free float market capitalization of the listed companies at the ASE.

In light of the above, the index constituents will be modified since the first of July 2014. Interested parties can access to the constituents of the index with the new weights through the following link:

<http://www.exchange.jo/en/constituents>

المراجعة الربعية الدورية لمؤشر بورصة عمان

يهدف ضمان ان يعكس المؤشر العام لاسعار الاسهم لبورصة عمان حركة وأداء ونشاط السوق بشكل دقيق، فقد صرح القائم بأعمال المدير التنفيذي لبورصة عمان نادر عازر بأن البورصة قامت بإجراء المراجعة الربعية الدورية لكافة الشركات المدرجة والمتداولة في السوق وذلك لاختيار عينة المؤشر العام لاسعار الاسهم لبورصة عمان. وبموجب هذه المراجعة يتم متابعة نشاط الشركات خلال آخر ربع ويتم اختيار شركات عينة المؤشر من خلال تطبيق المعايير المعتمدة في بورصة عمان والمشابهة للمعايير العالمية لاختيار الشركات وهي القيمة السوقية للشركة وعدد أيام تداولها خلال آخر ربع، ومما يذكر بأن هذه المعايير مطبقة في عدد من المؤسسات الدولية الرائدة في احتساب المؤشرات ومنها شركة اس أند بي داوجونز S&P Dow Jones.

وأضاف السيد عازر بأنه نتيجة لتطبيق هذه المعايير فقد تم سحب إحدى عشر شركة من شركات العينة وإضافة إحدى عشر شركة أخرى. كما وتشمل هذه المراجعة احتساب نسبة الأسهم الحرة لكافة الشركات المدرجة في البورصة بالاعتماد على البيانات المتوفرة على موقع مركز إيداع الأوراق المالية الإلكتروني، بالإضافة الى تخفيض اوزان بعض الشركات وذلك بهدف تخفيض تأثيرها على تحركات الرقم القياسي ليصل الى ١٠٪.

وبين السيد عازر بأن عينة الرقم القياسي تشمل الشركات المائة الأكثر نشاطاً في البورصة والأعلى من حيث القيمة السوقية. حيث تشكل القيمة السوقية لشركات العينة ما نسبته (٩١,٤٪) من اجمالي القيمة السوقية للشركات المدرجة في البورصة، فيما تشكل نسبة القيمة السوقية للأسهم الحرة لهذه الشركات ما نسبته (٨٧,٥٪) من اجمالي القيمة السوقية للأسهم الحرة للشركات المدرجة في البورصة.

وفي ضوء ما ورد أعلاه، سيتم التعديل على عينة الرقم القياسي العام اعتباراً من الأول من تموز ٢٠١٤، حيث يمكن للمهتمين الاطلاع على مكونات العينة وأوزانها الجديدة من خلال الرابط التالي:

<http://www.exchange.jo/ar/node/824>

ASE Performance

ASE performance revealed a raise during June 2014, as the ASE price index weighted by free-float shares closed at (2113) points, a (2.3%) increase in comparison with the end of 2013. This came as a result of the increase in financial sector index by (6.9%) , but the Services sector index by (1.8%), and Industry sector index by (6.5%) decrease. The index weighted by market capitalization closed at (4458) points at the end of June, a (2.8%) increase in comparison with the end of 2013. The trading volume until June 2014 reached JD (1,317) billion compared to JD (2,041) billion in the same period of the last year, a (35.5%) decrease. The number of traded shares increased to (1, 315) billion shares in comparison with (1,760) billion shares at the same period of last year, a (25.3%) decrease. The number of executed transactions decreased to (528,8) thousand transactions, an decrease of (19.4%) in comparison with the same period of last year. Market capitalization of listed companies increased by JD (515,7) million reaching JD (18,749) billion, a (2.8%) increase against the end of year 2013, constituting (78.6%) of the GDP.

ASE Resolutions:

The ASE Board of Directors decided on the following:

- Delisting the shares of Comprehensive Multiple Transportations Company, as of June 15, 2014.

The CEO of the ASE decided on the following:

- List (2,406,161) shares capital increase of Siniora Food Industries Company, which emanated from capitalization of JD (2,406,161) from balance of retained earnings, as of June 4, 2014. The company paid in capital reached (15) million shares.
- List (300,000) shares capital increase of Jordanian Management and consulting Company, which emanated from capital ization of JD (300,000) from balance of retained earnings, as of June 4, 2014. The company paid in capital reached (2,300,000) million shares.
- List the (10) million shares capital increase of Arab Banking Cooperation Company, which emanated from capitalization of JD (9,988,739) from account of Issues premium, and JD (11,261) from balance of retained earnings account, as of June 4, 2014. The company paid in capital reached (110) million shares.

أداء بورصة عمان

أظهرت مؤشرات الأداء في بورصة عمان ارتفاعاً خلال شهر حزيران من عام ٢٠١٤. حيث أغلق الرقم القياسي المرجح للأسهم الحرة عند (٢١١٣) نقطة وبارتفاع نسبته (٢.٣%) مقارنة مع مستواه في نهاية العام ٢٠١٣، وقد جاء ذلك نتيجة لارتفاع الرقم القياسي لأسعار أسهم القطاع المالي بنسبة (٦.٩%)، بينما انخفض لقطاع الخدمات بنسبة (١.٨%) و لقطاع الصناعة بنسبة (٦.٥%)، كما أغلق الرقم القياسي المرجح بالقيمة السوقية عند (٤٤٥٨) نقطة بارتفاع نسبته (٢.٨%) مقارنة مع مستواه في نهاية العام ٢٠١٣. وبلغ حجم التداول منذ بداية العام وحتى نهاية شهر حزيران ٢٠١٤ حوالي (١,٣١٧) مليار دينار مقارنة مع (٢,٠٤١) مليار دينار لنفس الفترة من العام الماضي وبانخفاض نسبته (٣٥.٥%). وبالنسبة لعدد الأسهم المتداولة فقد انخفض ليصل إلى (١,٣١٥) مليار سهم مقارنة مع (١,٧٦٠) مليار سهم للعام الماضي وبانخفاض نسبته (٢٥.٣%). كما انخفض عدد العقود المنفذة ليصل إلى (٥٢٨,٨) ألف عقد، بانخفاض نسبته (١٩.٤%) لنفس الفترة من العام الماضي. وبالنسبة للقيمة السوقية للأسهم المدرجة في بورصة عمان فقد ارتفعت بمقدار (٥١٥,٧) مليون دينار لتصل إلى (١٨,٧٤٩) مليار دينار وبارتفاع نسبته (٢.٨%) مقارنة مع نهاية عام ٢٠١٣ لتشكل ما نسبته (٧٨.٦%) من الناتج المحلي الإجمالي.

قرارات بورصة عمان:

قرارات مجلس الإدارة:-

- إلغاء إدراج اسهم الشركة المتكاملة للنقل المتعدد في البورصة وذلك اعتباراً من ٢٠١٤/٦/١٥.

قرارات المدير التنفيذي:-

- إدراج أسهم الزيادة في رأس مال شركة سنيورة للصناعات الغذائية والبالغة (٢,٤٠٦,١٦١) سهماً، والتي تمت عن طريق رسملة مبلغ (٢,٤٠٦,١٦١) دينار من رصيد الأرباح المدورة. ليصبح رأس المال المدرج في البورصة (١٥) مليون سهماً، وذلك اعتباراً من ٢٠١٤/٦/٤.
- إدراج أسهم الزيادة في رأس مال الشركة الأردنية للإدارة والاستشارات والبالغة (٣٠٠,٠٠٠) سهماً، والتي تمت عن طريق رسملة مبلغ (٣٠٠,٠٠٠) دينار من رصيد الأرباح المدورة. ليصبح رأس المال المدرج في البورصة (٢,٣٠٠,٠٠٠) سهماً، وذلك اعتباراً من ٢٠١٤/٦/٤.
- إدراج أسهم الزيادة في رأس مال شركة بنك المؤسسة العربية المصرفية/ الأردن والبالغة (١٠) مليون سهماً، والتي تمت عن طريق رسملة مبلغ (٩,٩٨٨,٧٣٩) دينار من رصيد الأرباح المدورة ومبلغ (١١,٢٦١) دينار من رصيد الاحتياطي الاختياري، ليصبح رأس المال المدرج في البورصة (١١٠) مليون سهماً، وذلك اعتباراً من ٢٠١٤/٦/٤.

- Re-trade the shares of Methaq Real Estate Investment Company, as of June 11, 2014.
- List the (25) million shares capital increase of Jordanian Islamic Bank Company, which emanated from capitalization of JD (15) million from account of voluntary reserve, and JD (10) million from balance of retained earnings account, as of June 11, 2014. The company paid in capital reached (150) million shares.
- List (3,100,000) shares capital increase of Al-Bilad Medical Servives Company, which emanated from capitalization of JD (300,000) from balance of retained earnings, as of June 11, 2014. The company paid in capital reached (22) million shares.
- Suspend the shares of First Jordan Investment Company, as of June 12, 2014.
- List the Fourth issue of Treasury Bills for the year 2014, as of June 15, 2014. The maturity date is 3/4/2015. The total value is JD (75) million.
- List the Thirteen issues of Treasury Bonds for the year 2014, as of June 15, 2014. The maturity date is 23/2/2016. The total value is JD (75) million, and (4.083%) interest rate.
- List the Twenty-four issues of Treasury Bonds for the year 2014, as of June 15, 2014. The maturity date is 7/4/2019. The total value is JD (75) million, and (5.433%) interest rate.
- List the Twenty-five issues of Treasury Bonds for the year 2014, as of June 15, 2014. The maturity date is 9/4/2017. The total value is JD (75) million, and (4.344%) interest rate.
- List the Twenty-six issues of Treasury Bonds for the year 2014, as of June 15, 2014. The maturity date is 13/4/2019. The total value is JD (50) million, and (5.432%) interest rate.
- List the Twenty-seven issues of Treasury Bonds for the year 2014, as of June 15, 2014. The maturity date is 15/4/2016. The total value is JD (50) million, and (3.976%) interest rate.
- List the Twenty-eight issues of Treasury Bonds for the year 2014, as of June 15, 2014. The maturity date is 17/4/2017. The total value is JD (75) million, and (4.322%) interest rate.
- List the Twenty-nine issues of Treasury Bonds for the year 2014, as of June 15, 2014. The maturity date is 21/4/2019. The total value is JD (50) million, and (5.427%) interest rate.
- List the Thirty issues of Treasury Bonds for the year 2014, as of June 15, 2014. The maturity date is 23/4/2017. The total value is JD (50) million, and (4.358%) interest rate.
- List the Thirty- one issues of Treasury Bonds for the year 2014, as of June 15, 2014. The maturity date is 28/4/2017. The total value is JD (50) million, and (4.375%) interest rate.

- إعادة التداول بأسهم شركة ميثاق للاستثمارات العقارية في البورصة و ذلك اعتباراً من ٢٠١٤/٦/١١.
- إدراج أسهم الزيادة في رأس مال شركة البنك الاسلامي الأردني (٢٥) مليون سهماً , والتي تمت عن طريق رسملة مبلغ (١٥) مليون دينار من رصيد الاحتياطي الاختياري و رسملة مبلغ (١٠) مليون دينار من رصيد الأرباح المدورة, ليصبح رأس المال المدرج في البورصة (١٥٠) مليون سهماً, وذلك اعتباراً من ٢٠١٤/٦/١١.
- إدراج أسهم الزيادة في رأس مال شركة البلاد للخدمات الطبية (٣,١٠٠,٠٠٠) سهماً , والتي تمت عن طريق رسملة مبلغ (٣,١٠٠,٠٠٠) دينار من رصيد الأرباح المدورة , ليصبح رأس المال المدرج في البورصة (٢٢) مليون سهماً, وذلك اعتباراً من ٢٠١٤/٦/١١.
- تعليق التداول بأسهم شركة الأردن الأولى للاستثمار في البورصة و ذلك اعتباراً من ٢٠١٤/٦/١٢.
- إدراج الإصدار الرابع من أنونات الخزينة لعام ٢٠١٤ استحقاق ٢٠١٥/٤/٣ والبالغ عددها (٧٥) ألف بقيمة اسمية مقدارها (١٠٠٠) دينار وقيمة إجمالية تبلغ (٧٥) مليون دينار وذلك اعتباراً من ٢٠١٤/٦/١٥.
- إدراج الإصدار الثالث عشر من سندات الخزينة لعام ٢٠١٤ استحقاق ٢٠١٦/٢/٢٣ والبالغ عددها (٧٥) ألف بقيمة اسمية مقدارها (١٠٠٠) دينار وقيمة إجمالية تبلغ (٧٥) مليون دينار وفائدة (٠,٨٣٪) وذلك اعتباراً من ٢٠١٤/٦/١٥.
- إدراج الإصدار الرابع والعشرون من سندات الخزينة لعام ٢٠١٤ استحقاق ٢٠١٩/٤/٧ والبالغ عددها (٧٥) ألف بقيمة اسمية مقدارها (١٠٠٠) دينار وقيمة إجمالية تبلغ (٧٥) مليون دينار وفائدة (٥,٤٣٣٪) وذلك اعتباراً من ٢٠١٤/٦/١٥.
- إدراج الإصدار الخامس والعشرون من سندات الخزينة لعام ٢٠١٤ استحقاق ٢٠١٧/٤/٩ والبالغ عددها (٧٥) ألف بقيمة اسمية مقدارها (١٠٠٠) دينار وقيمة إجمالية تبلغ (٧٥) مليون دينار وفائدة (٤,٣٤٤٪) وذلك اعتباراً من ٢٠١٤/٦/١٥.
- إدراج الإصدار السادس والعشرون من سندات الخزينة لعام ٢٠١٤ استحقاق ٢٠١٩/٤/١٣ والبالغ عددها (٥٠) ألف بقيمة اسمية مقدارها (١٠٠٠) دينار وقيمة إجمالية تبلغ (٥٠) مليون دينار وفائدة (٥,٤٣٢٪) وذلك اعتباراً من ٢٠١٤/٦/١٥.
- إدراج الإصدار السابع والعشرون من سندات الخزينة لعام ٢٠١٤ استحقاق ٢٠١٦/٤/١٥ والبالغ عددها (٥٠) ألف بقيمة اسمية مقدارها (١٠٠٠) دينار وقيمة إجمالية تبلغ (٥٠) مليون دينار وفائدة (٣,٩٧٦٪) وذلك اعتباراً من ٢٠١٤/٦/١٥.
- إدراج الإصدار الثامن والعشرون من سندات الخزينة لعام ٢٠١٤ استحقاق ٢٠١٧/٤/١٧ والبالغ عددها (٧٥) ألف بقيمة اسمية مقدارها (١٠٠٠) دينار وقيمة إجمالية تبلغ (٧٥) مليون دينار وفائدة (٤,٣٢٢٪) وذلك اعتباراً من ٢٠١٤/٦/١٥.
- إدراج الإصدار التاسع والعشرون من سندات الخزينة لعام ٢٠١٤ استحقاق ٢٠١٩/٤/٢١ والبالغ عددها (٥٠) ألف بقيمة اسمية مقدارها (١٠٠٠) دينار وقيمة إجمالية تبلغ (٥٠) مليون دينار وفائدة (٥,٤٢٧٪) وذلك اعتباراً من ٢٠١٤/٦/١٥.
- إدراج الإصدار الثلاثون من سندات الخزينة لعام ٢٠١٤ استحقاق ٢٠١٧/٤/٢٣ والبالغ عددها (٥٠) ألف بقيمة اسمية مقدارها (١٠٠٠) دينار وقيمة إجمالية تبلغ (٥٠) مليون دينار وفائدة (٤,٣٥٨٪)

- List the Thirty- two issues of Treasury Bonds for the year 2014, as of June 15, 2014. The maturity date is 4/5/2016. The total value is JD (75) million, and (3.999%) interest rate.
- List the shares of Babelon Investments Co. P.LC Company in the Second Market as of June 18, 2014.
- List the (25) million shares capital increase of Cairo Amman Bank, which emanated from capitalization of JD (1,321,613) from account of voluntary reserve, and JD (23,678,387) million from balance of retained earnings account, as of June 19, 2014. The company paid in capital reached (125) million shares.
- Suspend the shares of Arab Jordanian Insurance Group Company, as of June 29, 2014.

- وذلك اعتباراً من ٢٠١٤/٦/١٥ .
- إدراج الإصدار الحادي و الثلاثون من سندات الخزينة لعام ٢٠١٤ استحقاق ٢٠١٧/٤/٢٨ والبالغ عددها (٥٠) ألف بقيمة اسمية مقدارها (١٠٠٠) دينار وقيمة إجمالية تبلغ (٥٠) مليون دينار وفائدة (٤,٣٧٥%) وذلك اعتباراً من ٢٠١٤/٦/١٥ .
- إدراج الإصدار الثاني و الثلاثون من سندات الخزينة لعام ٢٠١٤ استحقاق ٢٠١٦/٥/٤ والبالغ عددها (٧٥) ألف بقيمة اسمية مقدارها (١٠٠٠) دينار وقيمة إجمالية تبلغ (٧٥) مليون دينار وفائدة (٣,٩٩٩%) وذلك اعتباراً من ٢٠١٤/٦/١٥ .
- إدراج أسهم شركة حدائق بابل المعلقة للاستثمارات وبالقيمة عددها (٢) مليون سهماً في السوق الثاني، وذلك اعتباراً من ٢٠١٤/٦/١٨ .
- إدراج أسهم الزيادة في رأس مال شركة بنك القاهرة عمان والبالغة (٢٥) مليون سهماً ، والتي تمت عن طريق رسملة مبلغ (١,٣٢١,٦١٣) دينار من رصيد الاحتياطي الاختياري و رسملة مبلغ (٢٣,٦٧٨,٣٨٧) دينار من رصيد الأرباح المدورة ، ليصبح رأس المال المدرج في البورصة (١٢٥) مليون سهماً، وذلك اعتباراً من ٢٠١٤/٦/١٩ .
- تعليق التداول بأسهم شركة المجموعة العربية الأردنية للتأمين في البورصة و ذلك اعتباراً من ٢٠١٤/٦/٢٩ .

Foreign Investment

- The value of shares purchased by Non-Jordanians in June equaled JD (35,8) million, (83.6%) of which were purchased by Arabs.
- The value of shares sold by Non-Jordanians was JD (51,8) million, (85.2) of which were sold by Arabs.
- During this month, net Non-Jordanian investments showed a Negative balance of JD (16,1) million.
- By the end of June, shares owned by non-Jordanians represented (49.6%) of ASE capitalization, (36.7%) of which are owned by Arab investors and (12.9%) by Non-Arabs.

الاستثمار الأجنبي

- بلغت قيمة الأسهم المشتراة من قبل غير الأردنيين خلال شهر حزيران (٣٥,٨) مليون دينار، منها (٨٣,٦%) لمستثمرين عرب.
- بلغت قيمة الأسهم المباعة من قبل غير الأردنيين (٥١,٨) مليون دينار، منها (٥٨,٢%) تم بيعها من قبل مستثمرين عرب.
- بلغ صافي استثمار غير الأردنيين خلال هذا الشهر (١٦,١) مليون دينار بالسالب.
- شكلت الأسهم المملوكة من قبل غير الأردنيين (٤٩,٦%) من القيمة السوقية للبورصة في نهاية حزيران ، منها (٣٦,٧%) لمستثمرين عرب، و (١٢,٩%) لغير العرب.

ASE Performance Indicators

مؤشرات أداء بورصة عمان

	Change %	ايار May	حزيران June	
Trading Value (JD million)	46.9	141,4	207,8	حجم التداول (مليون دينار)
Avg. Daily Trading Value (m)	27	7,4	9,4	المعدل اليومي لحجم التداول (مليون)
No. of Traded Shares (m)	37.7	133,8	184,3	عدد الأسهم (مليون)
No. of Transaction (thousand)	23.8	63,3	78,4	عدد العقود (بالآلاف)
Market Capitalization (JD m)	2.1	19,154	18,749	القيمة السوقية (مليون دينار)

الشركات العشر الأكثر ارتفاعاً في أسعار أسهمها خلال شهر حزيران ٢٠١٤ BEST PERFORMERS DURING JUNE 2014

COMPANY'S NAME	حجم التداول (دينار) Trading Volume (JD)	التغير (%) Change (%)	إغلاق الشهر السابق (دينار) Previous Month Closing (JD)	إغلاق هذا الشهر (دينار) This Month Closing (JD)	اسم الشركة
AL-ROU'YA FOR INVESTMENTS	1,308,540	38.5	0.26	0.36	الرؤية للاستثمار
ARABIAN STEEL PIPES MANUFACTURING	212,649	29.9	2.04	2.65	العربية لصناعة المواسير المعدنية
IBN ALHAYTHAM HOSPITAL COMPANY	363,851	29.9	0.97	1.26	مستشفى ابن الهيثم
METHAQ REAL ESTATE INVESTMENT	4,617,979	25.0	0.92	1.15	ميثاق للاستثمارات العقارية
ALSHAMEKHA FOR REALESTATE AND FINANCIAL INVESTMENTS	26,592	22.8	0.79	0.97	الشامخة للاستثمارات العقارية والمالية
JORDAN EMIRATES INSURANCE COMPANY P.S.C	3,517	21.4	0.28	0.34	الأردنية الإماراتية للتأمين
RUM GROUP FOR TRANSPORTATION & TOURISM INVESTMENT	7,615,538	18.6	0.86	1.02	مجموعة رم للنقل والاستثمار السياحي
NORTHERN CEMENT CO.	30,565	17.7	2.48	2.92	اسمنت الشمالية
DAR AL DAWA DEVELOPMENT & INVESTMENT	1,340,135	17.2	2.09	2.45	دار الدواء للتنمية والاستثمار
JORDAN PETROLEUM REFINERY	8,279,692	16.3	3.93	4.57	مصفاة البترول الأردنية / جوبترول

الشركات العشر الأكثر انخفاضاً في أسعار أسهمها خلال شهر حزيران ٢٠١٤ WORST PERFORMERS DURING JUNE 2014

COMPANY'S NAME	حجم التداول (دينار) Trading Volume (JD)	التغير (%) Change (%)	إغلاق الشهر السابق (دينار) Previous Month Closing (JD)	إغلاق هذا الشهر (دينار) This Month Closing (JD)	اسم الشركة
JORDAN INDUSTRIAL RESOURCES	5,295,465	25.9	0.54	0.40	الموارد الصناعية الأردنية
CAIRO AMMAN BANK	540,775	24.0	3.71	2.82	بنك القاهرة عمان
NATIONAL ALUMINIUM INDUSTRIAL	1,395,408	21.1	0.71	0.56	الوطنية لصناعات الألمنيوم
JORDAN ISLAMIC BANK	4,841,648	21.1	4.13	3.26	البنك الإسلامي الأردني
COMPREHENSIVE LAND DEVELOPMENT AND INVESTMENT	9,555,419	17.7	1.24	1.02	المتكاملة لتطوير الأراضي والاستثمار
JORDANIAN MANAGEMENT AND CONSULTING COMPANY	26,861	15.8	1.90	1.60	الأردنية للإدارة والاستشارات
RUM ALADDIN INDUSTRIES	219,479	14.0	0.43	0.37	رم علاء الدين للصناعات الهندسية
JORDAN WOOD INDUSTRIES / JWICO	6,672	13.4	2.39	2.07	الأردنية للصناعات الخشبية / جوايكو
JORDAN CHEMICAL INDUSTRIES	90,470	13.0	1.84	1.60	الصناعات الكيماوية الأردنية
AL-TAHDITH FOR REAL ESTATE INVESTMENTS COMPANY	113,706	12.2	0.74	0.65	التحديث للاستثمارات العقارية

المؤشرات الاحصائية الرئيسية لنشاط بورصة عمان KEY STATISTICS OF THE ASE

	2014*					2014*	2013	2012	2011	
	حزيران JUN	أيار MAY	نيسان APR	آذار MAR	شباط FEB					
Market Capitalization (JD million)	18,749.2	19,154.0	18,983.5	18,937.9	18,994.9	18,749.2	18,233.5	19,141.5	19,272.8	القيمة السوقية (مليون دينار)
General Free Float Weighted Index (point)	2113.0	2130.9	2124.2	2148.9	2178.2	2113.0	2065.8	1957.6	1995.1	الرقم القياسي المرجح بالأسهم الحرة (نقطة)
Value Traded (JD million)	207.8	141.4	204.3	219.8	233.7	1,317.2	3,027.3	1,978.8	2,850.3	حجم التداول (مليون دينار)
Average Daily Trading (JD million)	9.4	7.4	9.3	10.0	11.7	63.4	12.4	7.9	11.5	المعدل اليومي لحجم التداول (مليون دينار)
No. of Traded Shares (million)	184.3	133.8	194.0	248.8	224.1	1,315.3	2,705.8	2,384.1	4,072.3	عدد الاسهم المتداولة (مليون)
No. of Transactions (thousand)	78.4	63.3	81.1	75.0	92.7	528.8	1,074.4	975.0	1,318.3	عدد العقود المنفذة (بالالف)
Turnover Ratio (%)	2.6	1.9	2.8	3.6	3.1	18.5	38.0	33.9	58.2	معدل دوران السهم (%)
No. of Trading Days	22	19	22	22	20	125.0	245	251	247	عدد ايام التداول
Non-Jordanian Ownership of Market Cap.(%)	49.6	50.0	50.0	49.8	49.5	49.6	49.9	51.7	51.3	نسبة مساهمة غير الاردنيين في القيمة السوقية (%)
Net Investment of Non-Jordanians (JD million)	-16.1	6.7	-2.6	2.6	-15.0	-28.6	146.8	37.6	78.6	صافي استثمار غير الاردنيين (مليون دينار)
Market Capitalization / GDP (%)	78.6	80.3	79.6	79.4	86.5	78.6	83.0	93.5	102.7	القيمة السوقية الى الناتج المحلي (%)
Transactions Through The SDC (JD million)	3.8	9.0	4.1	5.8	4.3	50.4	108.9	43.3	321.3	عمليات التحويل من خلال مركز الايداع (مليون دينار)
Primary Issues of Shares (JD million)	0.0	59.2	0.0	1.0	0.0	61.8	46.0	144.8	136.7	الاصدارات الأولية من الأسهم (مليون دينار)
Primary Issues of Bonds (JD million)	5.0	610.0	457.5	673.7	355.5	2,501.7	5,754.9	6,080.7	4,950.3	الاصدارات الأولية من السندات (مليون دينار)

* Cumulative up to June

* تراكمي حتى نهاية شهر حزيران

الشركات العشر الاكثر تداولاً في بورصة عمان لشهر حزيران ٢٠١٤
TOP TEN COMPANIES BY VALUE TRADED AT THE ASE, JUNE 2014

COMPANY'S NAME	سعر الاغلاق CLOSING PRICE		النسبة الى التداول الكلي للبورصة (%) % To the Total Value Traded	حجم التداول (دينار) Value Traded (JD)	اسم الشركة
	الشهر السابق Last Month	الشهر الحالي This Month			
JORDAN AHLI BANK	1.30	1.27	11.1	23,105,340	البنك الاهلي الاردني
ARAB BANK	9.05	8.50	8.9	18,429,752	البنك العربي
AL-TAJAMOUAT FOR CATERING AND HOUSING CO PLC	1.12	1.17	6.6	13,685,396	التجمعات لخدمات التغذية والاسكان
COMPREHENSIVE LAND DEVELOPMENT AND INVESTMENT	1.24	1.02	4.6	9,555,419	المتكاملة لتطوير الاراضي والاستثمار
JORDAN PETROLEUM REFINERY	3.93	4.57	4.0	8,279,692	مصفاة البترول الاردنية / جوبترول
BANK OF JORDAN	2.60	2.60	3.9	8,187,682	بنك الاردن
SPECIALIZED INVESTMENT COMPOUNDS	0.85	0.91	3.7	7,755,583	التجمعات الاستثمارية المتخصصة
RUM GROUP FOR TRANSPORTATION & TOURISM INVESTMENT	0.86	1.02	3.7	7,615,538	مجموعة رم للنقل والاستثمار السياحي
UNION INVESTMENT CORPORATION	1.81	1.83	3.0	6,168,958	الاتحاد للاستثمارات المالية
AFAQ FOR ENERGY CO. P.L.C	2.66	2.80	2.8	5,795,979	آفاق للطاقة
TOTAL	-	-	52.3	108,579,339	المجموع

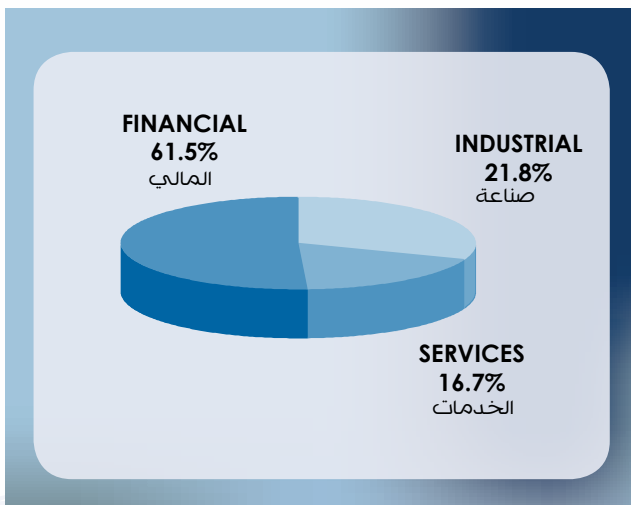
الشركات العشر الاكبر من حيث القيمة السوقية كما في نهاية شهر حزيران ٢٠١٣
TOP TEN COMPANIES BY MARKET CAPITALIZATION AT THE JUNE, JUNE 2014

COMPANY'S NAME	سعر الاغلاق CLOSING PRICE		النسبة الى القيمة السوقية للبورصة (%) % to the Total Market Cap.	القيمة السوقية (مليون دينار) Market Cap. (JD million)	اسم الشركة
	الشهر السابق Last Month	الشهر الحالي This Month			
ARAB BANK	9.05	8.50	25.7	4,841.6	البنك العربي
THE HOUSING BANK FOR TRADE AND FINANCE	9.00	9.00	12.1	2,268.0	بنك الاسكان للتجارة والتمويل
THE ARAB POTASH	26.6	25.8	11.4	2,149.6	البوتاس العربية
JORDAN TELECOM	3.22	3.07	4.1	767.5	الاتصالات الأردنية
JORDAN ISLAMIC BANK	4.13	3.26	2.6	489.0	البنك الإسلامي الأردني
JORDAN PHOSPHATE MINES	6.45	6.00	2.4	450.0	مناجم الفوسفات الاردنية
BANK OF JORDAN	2.60	2.60	2.1	403.3	بنك الاردن
JORDAN KUWAIT BANK	3.80	3.68	2.0	368.0	البنك الاردني الكويتي
CAIRO AMMAN BANK	3.71	2.82	1.9	352.5	بنك القاهرة عمان
AL-EQBAL INVESTMENT COMPANY LTD	13.60	13.00	1.7	325.0	الإقبال للاستثمار
TOTAL	-	-	66.0	12,414.5	المجموع

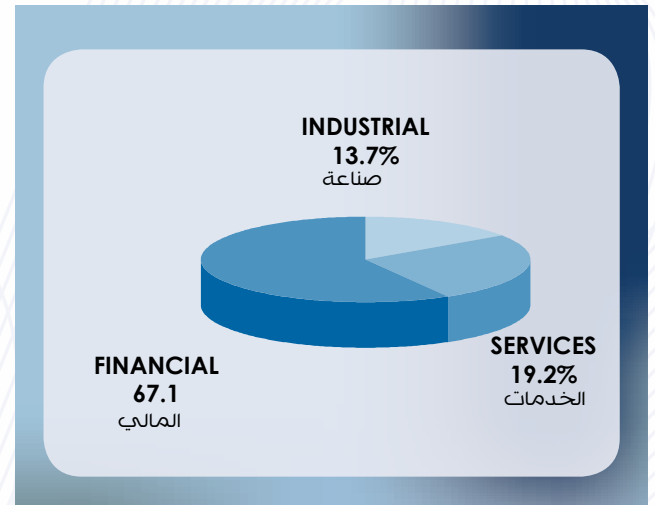
اهم المؤشرات القطاعية لبورصة عمان لشهر حزيران ٢٠١٤ ASE MAIN SECTORAL INDICATORS, JUNE 2014

SECTOR	العام GENERAL	الصناعة INDUSTRIAL	الخدمات SERVICES	المالي FINANCIAL	القطاع
Market Capitalization (JD million)	18,749.2	4,094.1	3,119.9	11,535.3	القيمة السوقية (مليون دينار)
Value Traded (JD million)	207.8	28.4	39.94	139.49	حجم التداول (مليون دينار)
Index (point)	2,113.0	1,837.4	1,635.2	2,891.7	الرقم القياسي (نقطة)
P/E Ratio (times)	16.59	24.86	22.61	15.95	نسبة القيمة السوقية الى العائد (مرة)
P/BV (times)	1.36	1.55	1.58	1.21	نسبة القيمة السوقية الى القيمة الدفترية (مرة)
Dividend Yield Ratio (%)	3.91	4.47	4.38	3.41	نسبة الارباح الموزعة الى القيمة السوقية (%)
Non-Jordanian Ownership of Market Cap.(%)	49.6	51.7	27.0	55.0	نسبة مساهمة غير الأردنيين في القيمة السوقية (%)

القيمة السوقية موزعة قطاعياً كما في نهاية حزيران ٢٠١٤ Market Capitalization Of The Ase By Sectors, JUNE 2014



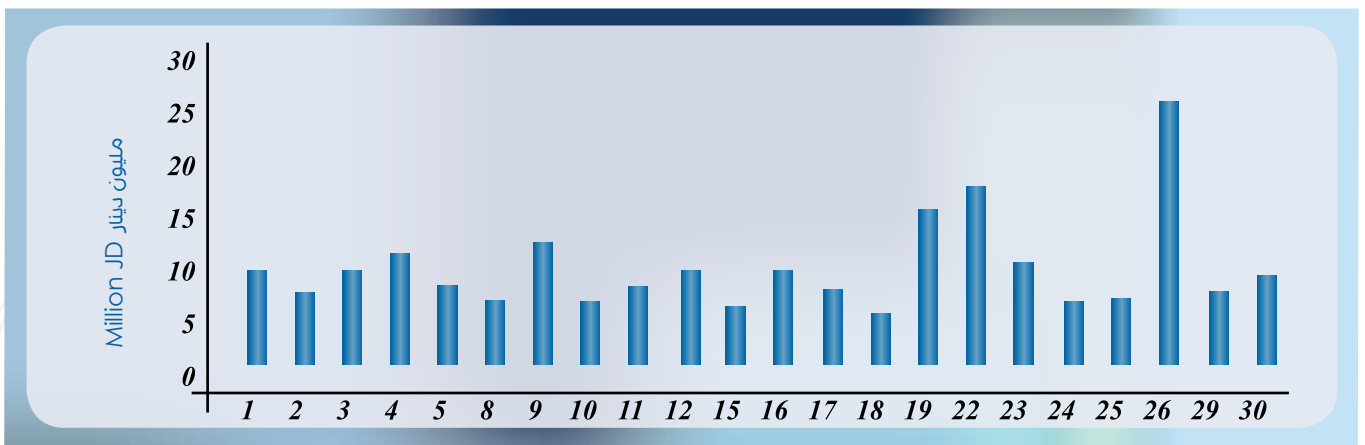
حجم التداول في بورصة عمان خلال شهر حزيران ٢٠١٤ قطاعياً Distribution Of Value Traded By Sectors, JUNE 2014



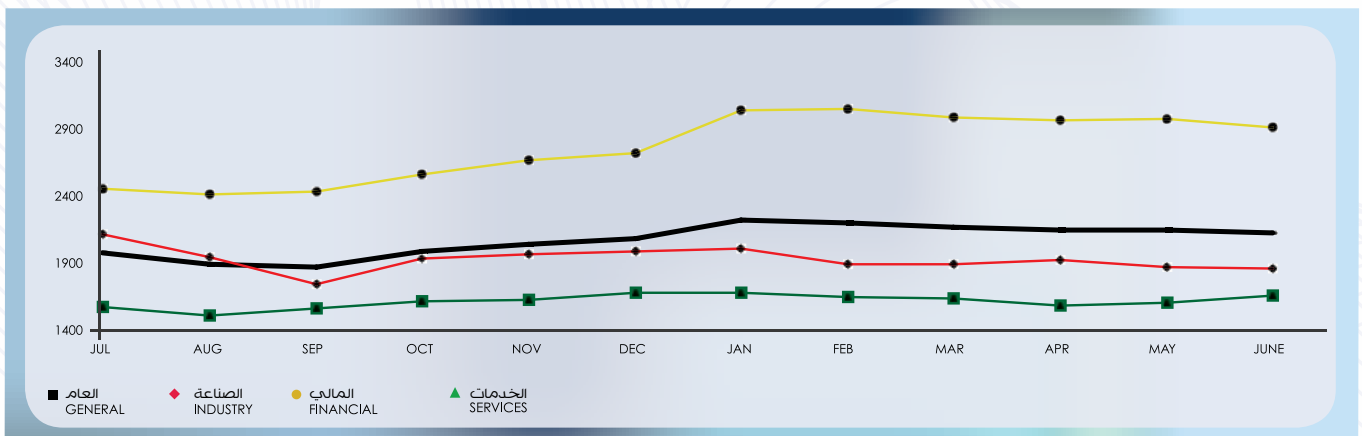
الرقم القياسي اليومي للبورصة خلال حزيران Daily Index During JUNE



أحجام التداول اليومية خلال حزيران Daily Trading Value JUNE



الرقم القياسي القطاعي لأسعار الأسهم المرجح بالقيمة السوقية للاسهم الحرة شهريا Monthly Free Float Weighted Price Index By Sector



أهم البيانات اليومية لبورصة عمان لشهر حزيران ٢٠١٤
MAJOR DAILY DATA FOR THE ASE JUNE 2014

القيمة السوقية الى العائد (مرة) P/E RATIO	الرقم القياسي العام المرجح بالاسهم الحرة (نقطة) FREE FLOAT WEIGHTED PRICE INDEX (POINT)	عدد العقود المنفذة NO. OF TRANSACTIONS	عدد الاسهم المتداولة NO. OF TRADED SHARES	حجم التداول (دينار) VALUE TRADED	التاريخ DATE
17.03	2142.3	3,734	8,937,201	9,133,121	6/1/14
16.98	2146.5	3,651	6,069,743	7,060,945	6/2/14
17.08	2154.5	4,605	10,631,714	9,464,167	6/3/14
17.06	2154.6	4,914	9,962,862	10,966,062	6/4/14
17.01	2153.1	4,381	8,710,351	7,934,622	6/5/14
17.02	2151.2	3,879	5,836,227	5,938,410	6/8/14
16.94	2145.8	3,806	11,246,283	12,051,244	6/9/14
16.87	2140.2	3,416	5,810,811	6,083,540	6/10/14
16.98	2151.7	3,791	6,794,750	7,461,870	6/11/14
17.03	2164.1	3,759	10,598,697	9,191,389	6/12/14
17.01	2162.9	3,453	5,219,831	5,529,788	6/15/14
16.91	2150.2	3,663	7,734,655	8,758,212	6/16/14
16.77	2139.7	3,327	5,756,012	7,264,035	6/17/14
16.80	2139.2	3,197	5,201,882	5,397,693	6/18/14
16.73	2138.3	3,716	9,552,562	15,004,867	6/19/14
16.79	2141.1	3,662	10,866,504	16,847,602	6/22/14
16.45	2099.1	4,674	7,432,565	9,846,633	6/23/14
16.44	2100.3	3,097	5,176,926	6,170,867	6/24/14
16.63	2116.8	2,889	6,085,201	6,487,556	6/25/14
16.56	2115.8	2,694	22,349,035	25,321,943	6/26/14
16.54	2113.9	1,499	5,462,857	7,061,963	6/29/14
16.59	2113.0	2,555	8,828,322	8,832,244	6/30/14

نشرة التداول من ٢٠١٤/٦/١ ولغاية ٢٠١٤/٦/٣٠
Monthly Bulletins from 1/6/2014 to 30/6/2014

Company	Last Closing Price سعر الإغلاق السابق	Closing Price سعر الإغلاق	Change التغير عن سعر الإغلاق	Low Price أدنى سعر	High Price أعلى سعر	Value Traded(JD) حجم التداول	Code الرمز	الشركة
ARAB BANK	9.05	8.5	-0.55	8.3	9.14	18429752	ARBK	البنك العربي
HOUSING BK TRD FIN	9	9	0	9	9.15	124573	THBK	بنك الإسكان
CAPITAL BANK	1.72	1.64	-0.08	1.57	1.72	567686	EXFB	بنك المال
JORDAN AHLI BANK	1.3	1.27	-0.03	1.23	1.39	5032150	AHLI	البنك الأهلي
BANK OF JORDAN	2.6	2.6	0	2.51	2.62	6438012	BOJX	بنك الأردن
JOR ISLAMIC BANK	4.13	3.26	-0.87	3.26	4.4	4841648	JOIB	بنك الإسلامي الأردني
ARAB JOR/INV/BANK	1.7	1.68	-0.02	1.68	1.74	787887	AJIB	بنك الاستثمار العربي
CAIRO AMMAN BANK	3.71	2.82	-0.89	2.74	3.75	540775	CABK	بنك القاهرة عمان
BANK AL ETIHAD	1.57	1.59	0.02	1.54	1.59	385383	UBSI	بنك الإتحاد
ARAB BANKING CO.	1.14	1.02	-0.12	0.99	1.15	543013	ABCO	بنك المؤسسة العربية
JOR KUWAIT BANK	3.8	3.68	-0.12	3.66	3.9	196680	JOKB	الأردني الكويتي
INVESTBANK	1.32	1.39	0.07	1.3	1.49	231897	INVB	البنك الاستثماري
SOCGEN BK - JORDANIE	0.99	0.96	-0.03	0.9	0.99	1877	SGBJ	بنك سوسيتيه جنرال - الأردن
JCBANK	1.07	1.09	0.02	1.06	1.09	37297	JCBK	البنك التجاري الأردني
JDIB BANK	0.82	0.81	-0.01	0.81	0.84	1320468	JDIB	أردن دبي الإسلامي
JORDAN INSURANCE	1.9	2.11	0.21	2	2.15	54917	JOIN	التأمين الأردنية
FIRST INSURANCE	0.7	0.68	-0.02	0.66	0.7	50953	FINS	الأولى للتأمين
ARAB ORIENT INS	1.82	1.89	0.07	1.8	1.94	17883	AOIC	الشرق العربي للتأمين
MIDDLE EAST INS	1.5	1.54	0.04	1.52	1.55	2211	MEIN	الشرق الأوسط للتأمين
ALMANARA INSURANCE	0.14	0.14	0	0.1	0.14	7917	ARSI	المنارة للتأمين
JOR INT INSUR CO	0.6	0.6	0	0.57	0.66	85962	JIJC	الإردن الدولية للتأمين
ISLAMIC INSUR CO	1.25	1.4	0.15	1.23	1.4	222487	TIIC	التأمين الإسلامية
ALNISR ALARABI	3.54	3.54	0	3.54	3.54	588	AAIN	النسر العربي للتأمين
JOR FRENCH INS	0.27	0.25	-0.02	0.25	0.28	7542	JOFR	الأردنية الفرنسية
JERUSALEM INS	2.09	1.9	-0.19	1.9	2	851	JERY	القدس للتأمين
UNITED INSURANCE	1	0.94	-0.06	0.93	0.94	654	UNIN	المتحدة للتأمين
YARMOUK INS	1.15	1.15	0	1.15	1.15	46	YINS	اليرموك للتأمين
ARABIA INSURANCE	0.61	0.6	-0.01	0.58	0.67	6656	AICJ	التأمين العربية - الأردن
ARAB INS	0.52	0.54	0.02	0.52	0.54	3077	ARIN	العرب للتأمين
ARAB INT UNI INS	0.99	0.99	0	0.84	1.13	424691	AIUI	الاتحاد العربي
ARAB ASSURERS	0.36	0.36	0	0.34	0.37	11153	ARAS	الضامنون العرب
JOEMIRATES INS.	0.28	0.34	0.06	0.27	0.34	3517	JEIC	الأردنية الإماراتية للتأمين
PHILADELPHIA INS	1.04	1.01	-0.03	1.01	1.01	862	PHIN	فيلادلفيا للتأمين
HOLY LAND INS	0.7	0.68	-0.02	0.68	0.7	58693	HOLI	الأراضي المقدسة
FIRST JORDAN	0.21	0.22	0.01	0.2	0.22	722687	FRST	الأردن الأولى
UNION INV	1.81	1.83	0.02	1.77	2.03	6168958	UINV	الاتحاد للاستثمارات
FUTURE ARAB	0.35	0.37	0.02	0.34	0.37	128086	FUTR	المستقبل العربية

Company	Last Closing Price سعر الاغلاق السابق	Closing Price سعر الاغلاق	Change التغير عن سعر الاغلاق	Low Price أدنى سعر	High Price أعلى سعر	Value Traded(JD) حجم التداول	Code الرمز	الشركة
FIRST FINANCE	0.82	0.84	0.02	0.82	0.84	54771	FFCO	الأولى للتمويل
JOR INV TRUST	0.56	0.51	-0.05	0.51	0.61	106261	JOIT	الثقة للاستثمارات
AL-SANABEL INT.	0.53	0.52	-0.01	0.5	0.54	46406	SANA	السابل الدولية
ISRAA ISLAMIC FIN.	0.31	0.3	-0.01	0.29	0.31	28497	ISRA	اسراء تمويل اسلامي
INT' BROKERAGE	0.25	0.24	-0.01	0.24	0.28	179694	IBFM	العالمية للوساطة
JORDAN EXPAT .INV	0.75	0.74	-0.01	0.7	0.8	141633	JEIH	الاستثمارية القابضة
INT'L CARDS CO.	0.25	0.22	-0.03	0.22	0.27	219824	CARD	البطاقات العالمية
ARAB FIN INV	1.15	1.13	-0.02	1.13	1.23	118311	AFIN	العربية للاستثمارات
AL-AMAL INV.	0.83	0.84	0.01	0.84	0.93	550748	AMAL	الامل للاستثمارات
DARAT	0.42	0.39	-0.03	0.37	0.46	1271447	DARA	دارات
NATL PORTFOLIO	0.5	0.51	0.01	0.49	0.53	14235	MHFZ	المحفظة الوطنية
ALDAMAN FOR INV.	1	1.04	0.04	1	1.04	342	DMAN	الضمان للاستثمار
JOR LOAN GRNT.CO	0.51	0.52	0.01	0.5	0.54	11332	JLGC	ضمان القروض
AL-AMIN FOR INV	1.12	1.1	-0.02	1.06	1.14	152445	AAFI	الامين للاستثمار
AL ROU'YA FOR INVESTMENT	0.26	0.36	0.1	0.26	0.39	1308540	ROYA	الرؤية للاستثمار
BILAD INVESTMENT	0.78	0.7	-0.08	0.7	0.76	340	BLAD	البلاد للاستثمارات
DIMENSIONS	0.56	0.63	0.07	0.54	0.76	4438135	JEDI	أبعاد للاستثمارات
SHARECO	0.46	0.4	-0.06	0.39	0.45	26318	SHBC	شيركو
UN FOR FINCL INV	1.21	1.22	0.01	1.14	1.42	5372270	UCFI	المتحدة المالية
SABA EK INVEST	0.45	0.45	0	0.43	0.47	70824	SABK	سيالك
KAFA`A INVESTMENTS	0.59	0.59	0	0.57	0.59	9897	KAFA	الكفاءة للاستثمارات
TUHAMA INVESTMENTS	0.75	0.72	-0.03	0.7	0.76	377164	THMA	تهامة للاستثمارات
AL-SAFWEH	1.91	1.98	0.07	1.93	2.35	5151012	SFWA	صفوة
JORDAN CONSULTING	1.9	1.6	-0.3	1.6	2	26861	JOMC	الأردنية للاستشارات
BABELON	1	1.02	0.02	0.7	1.02	2781	SALM	حدائق بابل
TAAMEER JOR HLDGS	0.13	0.12	-0.01	0.11	0.14	202308	TAMR	تعمير الأردنية القابضة
REAL ESTATE DV	0.18	0.16	-0.02	0.16	0.2	197343	REDV	تطوير العقارات
AFAQ HOLDING	1.75	1.75	0	1.6	1.86	3045711	MANR	أفاق القابضة
J D PROPERTIES	0.65	0.6	-0.05	0.59	0.68	926055	JDPC	الأردن ديكابولس للأملاك
PROFESSIONAL	0.46	0.47	0.01	0.46	0.5	661784	PROF	المهنية
UNION LAND DEV	2.78	2.9	0.12	2.75	3.02	2312266	ULDC	تطوير الاراضي
DEERA	0.91	0.87	-0.04	0.86	0.95	886340	DERA	ديرة
JO REALESTATE	0.71	0.74	0.03	0.7	0.74	167863	JRCD	العقارية الأردنية
SPCZ.INVST.COMD	0.85	0.91	0.06	0.88	0.99	7755583	SPIC	التجمعات الاستثمارية
AD-DULAYL PARK	0.46	0.41	-0.05	0.41	0.49	1667716	IDMC	مجمع الضليل
EMMAR INV. DEV.	0.65	0.67	0.02	0.64	0.71	1361678	EMAR	إعمار للتطوير العقاري
METHAQ	0.92	1.15	0.23	0.96	1.15	4617979	MEET	ميثاق
MASAKEN	0.63	0.63	0	0.6	0.69	1207883	MSKN	مساكين
AMOUN INT. INV.	0.43	0.4	-0.03	0.39	0.47	321870	AMON	عمون الدولية للاستثمار

Company	Last Closing Price سعر الاغلاق السابق	Closing Price سعر الاغلاق	Change التغير عن سعر الاغلاق	Low Price أدنى سعر	High Price أعلى سعر	Value Traded(JD) حجم التداول	Code الرمز	الشركة
HIGH PERFORMANCE	0.55	0.53	-0.02	0.52	0.55	55682	HIPR	الكفاءة
COMPLAND DEV&INV	1.24	1.02	-0.22	1.02	1.25	9555419	ATTA	المتكاملة لتطوير الاراضي والاستثمار
RESOURCES INVEST	0.13	0.15	0.02	0.13	0.17	61721	JOMA	الموارد للتنمية والاستثمار
TAJCATERINGHOUSING	1.12	1.17	0.05	1.12	1.24	13685396	JNTH	التجمعات لخدمات التغذية والاسكان
RE ES & INV PORT C	0.67	0.68	0.01	0.67	0.68	5133	PETT	المحافظة العقارية
INTERNATIONAL INV.	0.55	0.59	0.04	0.55	0.59	220	JIIG	الدولية للاستثمار
SHIRA	0.7	0.68	-0.02	0.63	0.75	863197	SHRA	شراع
AMAD REALST. INVST	1.4	1.34	-0.06	1.31	1.42	53279	AMAD	عمد للاستثمار
ARABIAN DEV CO	0.53	0.48	-0.05	0.47	0.54	153058	INMA	الانماء العربية
CONTEMPRO	1.3	1.26	-0.04	1.26	1.37	956123	COHO	المعاصرون
ALENTKAEYA COMPANY	0.45	0.45	0	0.43	0.49	274111	ENTK	الانتقائية
PALACES	0.71	0.68	-0.03	0.68	0.73	174539	PRED	القصور
IHDATHIAT CO.	0.66	0.6	-0.06	0.6	0.64	4679	IHCO	الإحداثيات العقارية
ARAB INV. UNION	0.5	0.45	-0.05	0.44	0.52	34834	UNAI	اتحاد المستثمرين
AL-TAHDITH	0.74	0.65	-0.09	0.63	0.73	113707	THDI	التحديث
ALSHAMEKHA REAL.	0.79	0.97	0.18	0.77	0.97	26592	VFED	الشامخة العقارية
MIDDLE EAST DIV	1	1.09	0.09	1.04	1.17	27382	MEDI	الشرق الاوسط المتعددة
ZHRAT ALURDON	2.45	2.28	-0.17	2.28	2.35	1847	ZAHI	زهرة الاردن
AL-BELAD MED SRV	1.5	1.37	-0.13	1.32	1.56	5219675	ABMS	البلاد الطبية
CONSULTING GROUP	0.73	0.72	-0.01	0.69	0.73	59505	CICO	المجموعة الاستشارية
IBN ALHAYTHAM H.	0.97	1.26	0.29	0.93	1.27	363851	IBNH	مستشفى ابن الهيثم
INT CO MED INV	1.59	1.52	-0.07	1.52	1.59	376359	ICMI	الدولية الطبية
ARAB INT INV EDU	4.08	4.45	0.37	4.08	4.46	233099	AIEI	الدولية للتعليم
PETRA EDUCATION	5	5.75	0.75	5.31	6.2	68504	PEDC	البتراء للتعليم
ZARQA EDUC	2.85	3.1	0.25	2.82	3.15	129803	ZEIC	الزرقاء للتعليم
ITTIHAD SCHOOLS	1.4	1.37	-0.03	1.35	1.5	63970	ITSC	مدارس الاتحاد
ISRA EDUE	4.25	4.2	-0.05	4.15	4.3	13744	AIFE	الإسراء للتعليم
PHILADELPHIA UNI	3.94	3.8	-0.14	3.8	3.8	3800	PIEC	جامعة فيلادلفيا
ZARA INVESTMENTS	0.56	0.62	0.06	0.56	0.65	81264	ZARA	زارة للاستثمار
TAJ TOURIST PROJ	0.54	0.53	-0.01	0.51	0.59	997173	TAJM	التجمعات للمشاريع السياحية
AL-DAWLIYAH H&M	0.94	0.97	0.03	0.94	0.98	126129	MALL	الدولية للفنادق والاسواق
ARAB INTL HOTEL	1.61	1.61	0	1.51	1.62	31563	AIHO	العربية الدولية للفنادق
WINTER VALLEY TOUR	0.3	0.29	-0.01	0.29	0.31	6113	WIVA	وادي الشتا
AL-RAKAEZ	0.59	0.61	0.02	0.55	0.62	163097	RICS	الركائز
SURA	0.39	0.37	-0.02	0.35	0.42	655502	SURA	شركة

Company	Last Closing Price سعر الإغلاق السابق	Closing Price سعر الإغلاق	Change التغير عن سعر الإغلاق	Low Price أدنى سعر	High Price أعلى سعر	Value Traded(JD) حجم التداول	Code الرمز	الشركة
JOR HOTEL TOURS	5.66	5.51	-0.15	5.5	5.51	1320	JOHT	الفنادق والسياحة
ROYAL JORDANIAN	0.41	0.43	0.02	0.42	0.53	705782	RJAL	الملكية الأردنية
MASAFAT TRANSPORT	0.67	0.69	0.02	0.63	0.73	607093	MSFT	مسافات للنقل
SHIPPING LINE	1.32	1.4	0.08	1.36	1.43	14325	SHIP	الخطوط البحرية
SALAM INT TRN TD	0.52	0.54	0.02	0.51	0.54	2946	SITT	السلام للنقل
RUM GROUP	0.86	1.02	0.16	0.82	1.09	7615538	RUMM	رم للنقل والاستثمار
TRANSPORT BARTER	0.61	0.54	-0.07	0.54	0.64	1185431	NAQL	المقايضة للنقل
JORDAN EXPRESS	1.69	1.65	-0.04	1.63	1.69	130497	JETT	التقليبات السياحة/جت
TRUST TRANS.	0.52	0.51	-0.01	0.51	0.52	2555	TRTR	الثقة للنقل
UBOUR	0.41	0.43	0.02	0.42	0.56	1242169	TRUK	العبور
AL-FATIHOON AL-ARAB	2.57	2.55	-0.02	2.43	2.57	2263084	FATI	الفتاحون العرب
JORDAN TELECOM	3.22	3.07	-0.15	3	3.24	550517	JTEL	الاتصالات الأردنية
J. PRESS FOUNDAT	2.5	2.35	-0.15	2.2	2.49	213477	PRES	الرأي
JOR PRESS/ PUBLISH	0.34	0.35	0.01	0.35	0.38	8626	JOPP	الدستور
JOR ELECTREIC PWR	3.02	2.81	-0.21	2.8	3.16	849845	JOEP	الكهرباء الأردنية
JOR PETROLM REF	3.93	4.57	0.64	3.93	4.74	8279692	JOPT	مصفاة الاردن / جوبترول
IRBID ELECTRICITY	9	9.14	0.14	8.55	9.44	26400	IREL	كهرباء اربد
AFAQ ENERGY	2.66	2.8	0.14	2.61	2.88	3045979	MANE	آفاق للطاقة
SOUTH ELECTRONICS	0.08	0.07	-0.01	0.06	0.08	85606	SECO	الجنوب للإلكترونيات
OFFTEC HOLDING	0.37	0.34	-0.03	0.34	0.38	161775	OFTC	أوفتك القابضة
ENJAZ	1.22	1.24	0.02	1.17	1.3	542389	LIPO	انجاز
BINDAR	0.76	0.73	-0.03	0.72	0.75	397	BIND	بندار
JOR TRADE FAC	0.97	0.97	0	0.97	0.97	417	JOTF	التسهيلات التجارية
JOR DUTY FRE SHP	13.5	14.5	1	13.25	14.75	59454	JDFS	الاسواق الحرة
COMP. LEASING	1.78	1.77	-0.01	1.76	1.79	2663	LEAS	المتكاملة للتأجير التمويلي
SPEC.INV JOR	0.48	0.45	-0.03	0.45	0.48	27956	SIJC	الاستثمارات المتخصصة
JORDAN INTL TRAD	1.19	1.19	0	1.15	1.21	6099	JITC	المركز الاردني
SPCZ.TRDG&INVST	0.74	0.72	-0.02	0.69	0.78	287158	SPTI	المتخصصة للتجارة
DAR ALDAWA DV/IV	2.09	2.45	0.36	2.11	2.75	1340135	DADI	دار الدواء
JORDAN PHARMA	0.73	0.73	0	0.69	0.75	24096	JPHM	الأردنية للأدوية
MID PHARMA IND	2	2	0	2	2	2568	MPHA	شرق أوسط دوائية
HAYAT PHAR. IND.	1.44	1.5	0.06	1.43	1.65	430600	HPIC	الحياة الدوائية
ARAB PHARMA CHEM	1.27	1.23	-0.04	1.21	1.29	4465	APHC	المركز العربي /دوائي
PHILADELPHIAPHARMA	4.9	4.9	0	4.9	4.9	5	PHIL	فيلادلفيا للأدوية
JORDAN IND.RES.	0.54	0.4	-0.14	0.4	0.58	5295465	JOIR	الموارد الصناعية
INDSTRAL/COMM/AGR	2.63	2.79	0.16	2.5	2.85	124574	ICAG	الإنتاج
ARAB PESTICIDES	2.16	2.17	0.01	2.1	2.37	264434	MBED	العربية للمبيدات
NAT CHLORINE	0.75	0.74	-0.01	0.74	0.77	59410	NATC	الوطنية للكلورين
PETROCHEMICALS	0.41	0.4	-0.01	0.4	0.44	165349	IPCH	البتروكيماويات

Company	Last Closing Price سعر الاغلاق السابق	Closing Price سعر الاغلاق	Change التغير عن سعر الاغلاق	Low Price أدنى سعر	High Price أعلى سعر	Value Traded(JD) حجم التداول	Code الرمز	الشركة
IND./MATCH JEMCO	1.83	1.75	-0.08	1.67	1.8	4571	INMJ	جيمكو
JOR INDSTR CHEM	1.84	1.6	-0.24	1.6	1.93	90470	JOIC	الصناعات الكيماوية
UNIV CHEM IND	0.56	0.55	-0.01	0.55	0.55	22	UNIC	العالمية الكيماوية
PREMIER	1.54	1.59	0.05	1.4	1.61	21723	ACDT	المتصدرة
ARAB INVEST PROJ	0.25	0.26	0.01	0.25	0.31	342674	APCT	العربية الاستثمارية
JOR PAPER CARDBG	0.38	0.34	-0.04	0.32	0.37	2760	JOPC	الورق والكرتون
EKBAL PRINT CO.	1.01	1.12	0.11	1.03	1.12	6050	EKPC	الإقبال للطباعة
SINIORA	3.07	3.35	0.28	2.75	3.44	328875	SNRA	سنيورة
NUTRIDAR	1	0.95	-0.05	0.95	0.95	1473	NDAR	دار الغذاء
UNIV MOD INDCO	1.05	1.18	0.13	1.04	1.22	1334350	UMIC	العالمية للزيوت
FIRST NAT VEG OIL	0.23	0.21	-0.02	0.2	0.23	3968	FNVO	الأولى للزيوت النباتية
JORDAN DAIRY	2.01	1.96	-0.05	1.96	1.96	114	JODA	الألبان الأردنية
JOR VEG OIL IND	0.77	0.68	-0.09	0.68	0.77	1300	JVOI	الأردنية للزيوت
EQBAL INV. CO	13.6	13	-0.6	13	13.45	722974	EICO	الإقبال للاستثمار
UNION TOBACCO	7.61	7.95	0.34	7.45	8.45	2274876	UTOB	الاتحاد للسجائر
ARAB POTASH CO	26.6	25.8	-0.8	25.8	27	225562	APOT	البوتاس العربية
JOR PHOSPHATE MN	6.45	6	-0.45	6	6.8	2386699	JOPH	الفوسفات
JOR CEMENT FACT	1.23	1.21	-0.02	1.17	1.25	222123	JOCM	الاسمنت
NORTHERN	2.48	2.92	0.44	2.5	2.92	30565	NCCO	الشمالية
JOR STEEL	0.65	0.68	0.03	0.66	0.88	3482716	JOST	حديد الأردن
MANASEER STEEL	1.14	1.16	0.02	1.16	1.27	473003	MANS	المناصير للحديد
NAT'L ALUM IND	0.71	0.56	-0.15	0.52	0.73	1395408	NATA	الوطنية للألمنيوم
ARAB ALUM IND	2.3	2.53	0.23	2.21	2.75	87778	AALU	الألمنيوم/آرال
JOSECO	0.66	0.66	0	0.63	0.68	21209	JOSE	الصخر الزيتي
TRAVCO	0.73	0.8	0.07	0.76	0.84	5953	TRAV	ترافكو
NATIONAL STEEL	0.73	0.83	0.1	0.75	0.83	12367	NAST	الصلب
GENERAL MINING	3.27	3.09	-0.18	3.09	3.25	630	GENM	تعدينكو
READY MIX CONCR	2.74	2.8	0.06	2.61	2.8	589070	RMCC	الباطون الجاهز
AL-QUDS READY MIX	0.2	0.2	0	0.19	0.23	181758	AQRM	القدس الخرسانية
AL ASSAS	0.35	0.35	0	0.35	0.38	141213	ASAS	الأساس
ARAB STEEL PIPES	2.04	2.65	0.61	2	2.65	212649	ASPMM	المواسير المعدنية
RUM ALADDIN IND.	0.43	0.37	-0.06	0.37	0.44	219479	IENG	رم علاء الدين
JOR WOODIndustr	2.39	2.07	-0.32	2.07	2.28	6672	WOOD	جوايكو
JOR PIPES MANFACT	1.43	1.42	-0.01	1.31	1.45	88470	JOPI	الأنابيب الأردنية
UNITED CABLE INDUSTRIES	0.51	0.51	0	0.49	0.55	65822	UCIC	الكابلات المتحدة
MESC_JORDAN	0.28	0.25	-0.03	0.24	0.28	17186	JNCC	مسك الأردن
NAT/CABL/WIRE/MF	0.55	0.54	-0.01	0.52	0.58	218763	WIRE	الوطنية للكوابل
ARAB ELECT IND	0.57	0.54	-0.03	0.53	0.63	208985	AEIN	العربية الكهربائية
JOR WORSTED MILL	4.18	4.09	-0.09	4.09	4.24	137073	JOWM	الأجواخ الأردنية
EL-ZAY READY WR	0.37	0.37	0	0.36	0.41	927971	ELZA	الزيب لصناعة الألبسة
CENTURY INV.GRP	1.4	1.3	-0.1	1.23	1.44	1261004	CEIG	العصر للاستثمار

Company	Last Closing Price سعر الاغلاق السابق	Closing Price سعر الاجلاق	Change التغير عن سعر الاغلاق	Low Price أدنى سعر	High Price أعلى سعر	Value Traded(JD) حجم التداول	Code الرمز	الشركة
JOR CLOTHING CO.	0.63	0.6	-0.03	0.56	0.72	1326727	CJCC	اللبسة الأردنية
AKARY	1.52	1.54	0.02	1.49	1.54	990992	WOOL	عقاري
JOR CERAMIC FAC	1.22	1.21	-0.01	1.02	1.3	592522	JOCF	الخزف الأردنية
Grand Total(First, Second and Third Market)		:Index الرقم القياسي: 2113.03		CHG: التغير: -0.01%		183408878		المجموع الكلي (مجموع السوق الأول والسوق الثاني و السوق الثالث)

Block Trades	Company	Value traded(JD) حجم التداول بالدينار	No. of shares عدد الاسهم	Price(JD) السعر	Code الرمز	الشركة	نشرة الصفقات
	TRUST TRANS.	675995	1299990	0.52	TRTR	الثقة للنقل	
	BANK OF JORDAN	1749670	672950	2.6	BOJX	بنك الاردن	
	JOR INV TRUST	1151041	2951388	0.39	JOIT	الثقة للاستثمارات	
	AFAQ EN-ERGY	2750000	1000000	2.75	MANE	أفاق للطاقة	
	JORDAN AHLI BANK	585000	500000	1.17	AHLI	البنك الاهلي	
	JORDAN AHLI BANK	1872000	1600000	1.17	AHLI	البنك الاهلي	
	JORDAN AHLI BANK	15616190	13347171	1.17	AHLI	البنك الاهلي	
Block Trades Total		24399896	21371499			مجموع الصفقات	مجموع الصفقات