

Election the Chairman and Vice Chairman of the ASE Board

The Amman Stock Exchange's Board of Directors has elected in its meeting held on Monday, April 13, 2015 Mr. Marwan Al-Bataineh as Chairman of the Board, Mr. Azzam Ya'eesh as Vice Chairman of the Board and Mr. Mohammad Shneiver as Secretary of the Board.

The Companies' First Quarter Reports for the year 2015

According to the listing Securities Directives for the year 2012; all companies listed at the ASE should submit their quarterly reports reviewed by their auditors within one month of the end of the mentioned quarter. Mr. Azar added that the number of companies which submitted their reviewed quarterly reports reached (202) companies representing (86%) of the overall companies within the time limit of receiving their quarterly reports ended at the end of April. where Jordan Petroleum Refinery submitted the ASE with its un-reviewed quarterly reports within the time limits.

ASE circulates these reports to the brokerage firms, and post them on the ASE website www.exchange.jo (Arabic Version) in circulars and disclosures/quarterly reports window.

Noting that listed companies that did not submit their reviewed quarterly reports within the time limit, breaching the provisions of Article (9) of Listing Directives at the ASE, can be found at the ASE website www.exchange.jo It is worth mentioning that companies that didn't provide the ASE with the required data in the time limit will be subject to the sanctions stipulated in Listing Securities Directives.

انتخاب رئيساً ونائباً لمجلس إدارة بورصة عمان

قرر مجلس إدارة بورصة عمان في اجتماعه المنعقد يوم الإثنين الموافق ٢٠١٥/٤/١٣ انتخاب السيد مروان البطاينة رئيساً لمجلس إدارة البورصة و السيد عزام يعيش نائباً لرئيس مجلس الإدارة. بالإضافة الى تعيين السيد محمد الشنيور أميناً لسر مجلس الإدارة.

البيانات المالية ربع السنوية للشركات المدرجة في بورصة عمان

وفقاً لتعليمات إخراج الأوراق المالية لعام ٢٠١٢ فإنه يتوجب على جميع الشركات المدرجة في البورصة تزويد البورصة بتقرير ربع سنوي مراجع من مدقق حساباتها وذلك خلال شهر واحد من انتهاء الربع المعني، حيث أضاف السيد عازر بأن (٢٠٢) شركة أو ما نسبته (٨٦%) تقريبا من إجمالي الشركات المدرجة في بورصة عمان قد زودت البورصة بالتقرير ربع السنوي المراجع من مدقق الحسابات وذلك ضمن المهلة المحددة لاستلام التقارير ربع السنوية التي انتهت بنهاية شهر نيسان الماضي. فيما قامت شركة مصفاة البترول الأردنية بتزويد البورصة ببياناتها المالية ربع السنوية غير المراجعة ضمن المدة المحددة.

كما قامت البورصة بتعميم جميع هذه التقارير على شركات الوساطة العاملة في البورصة، بالإضافة إلى توفيرها للمستثمرين من خلال موقع البورصة الإلكتروني بالنسخة العربية www.Exchange.jo ضمن التعاميم والافصاحات (بيانات ربع سنوية).

علماً بأنه يمكن الإطلاع على الشركات المدرجة التي لم تقم بتزويد البورصة بتقرير ربع سنوي مراجع ضمن الفترة المحددة خلافاً لأحكام المادة (٩) من تعليمات إخراج الأوراق المالية في بورصة عمان من خلال موقع البورصة الإلكتروني www.exchange.jo ومن الجدير بالذكر بأن الشركات التي لم تلتزم بتزويد البورصة بالبيانات المطلوبة بالموعد المقرر ستعرض نفسها للعقوبات المنصوص عليها في تعليمات إخراج الأوراق المالية.

The Annual Meeting of Arab Federation of Exchanges (AFE)

Amman Stock Exchange (ASE), represented by Mr. Marwan Al-Bataieneh the chairman of the Board of Directors and Mr. Nader Azar the CEO of the ASE participated in AFE Board Meeting and the General Assembly in its Forty session; and AFE Executive committee meeting, which was held in Manama, Bahrain in the period between 21st till 23rd of April 2015. During the AFE Board Meeting and the General Assembly, they approved the minutes of the previous meeting which was held in Dubai/ UAE, and endorsed the Executive Committee of the federation regarding the data and the reports for the fiscal year 2014 as well as the discharge of the General Secretariat for the fiscal year 2014. Moreover, they confirmed the recommendation of the Executive Committee regarding the estimated budget and the appointment of the auditor of the Federation for the year 2015.

Also; they reviewed a presentation on the activities achieved during the ended session and the expected activities during the next session, and approved the transfer of the Federation presidency to the Bahrain Stock Exchange, as well as the future plans of the Federation by Saudi Stock Exchange were displayed.

Mr. Azar Also participated in the Executive Committee Meeting, During the meeting, they approved the minutes of the Executive Committee previous meeting, which was held in Dubai, UAE; they discussed the agenda of the Meeting of the brokerage firms members in the Federation. Also they launched a founding committee for brokers and open the affiliation in addition to the adoption of the Federation Board and the General Assembly agenda; the audited budget of the Federation for the fiscal year 2014 was reviewed. It was also suggested for appointing an external auditor of the Federation for the year 2015. It's worth mentioning that the ASE is a member of the Executive Committee of the AFE, which consists of (5) members representing the overall (18) Arab stock Exchanges, 4 Clearing Settlement and Depository Companies and 13 Financial Institutions (Affiliated Members)

الإجتماع السنوي لإتحاد البورصات العربية

شاركت بورصة عمان ممثلة بالسيد مروان البطاينة رئيس مجلس الإدارة و السيد نادر عازر المدير التنفيذي للبورصة في إجتماع مجلس إتحاد البورصات العربية وإجتماع الهيئة العامة للإتحاد في دورته الأربعين وإجتماع اللجنة التنفيذية والذان عُقد في مدينة منامة/ مملكة البحرين خلال الفترة ٢١-٢٣ نيسان ٢٠١٥ .

حيث تم خلال إجتماع مجلس إتحاد البورصات العربية وإجتماع الهيئة العامة للإتحاد الموافقة على محضر الإجتماع السابق الذي عُقد في دبي- الإمارات العربية المتحدة، والمصادقة على توصية اللجنة التنفيذية بخصوص بيانات وتقارير الإتحاد للسنة المالية ٢٠١٤ وإبراء ذمة الأمانة العامة للسنة المالية ٢٠١٤، إضافة إلى المصادقة على توصية اللجنة التنفيذية بخصوص الموازنة التقديرية وتعيين مدقق حسابات للإتحاد للعام ٢٠١٥. هذا بالإضافة إلى تقديم عرض عن النشاطات المحققة خلال الدورة المنتهية وعن النشاطات المتوقعة خلال الدورة القادمة، وعرض للخطط المستقبلية للإتحاد من قبل السوق المالية السعودية، حيث تم الموافقة على انتقال رئاسة الإتحاد إلى بورصة البحرين.

كما شارك السيد عازر في إجتماع الذي عقدته اللجنة التنفيذية، حيث تم خلال الاجتماع المصادقة على محضر الإجتماع السابق الذي عُقد في دبي- الإمارات العربية المتحدة، ومناقشة جدول أعمال إجتماع شركات الوساطة الأعضاء في الإتحاد علماً بأنه تم إنشاء لجنة تأسيسية للوسطاء وفتح باب الإنتساب إليها، وإعتماد جدول أعمال مجلس الإتحاد والهيئة العامة، هذا بالإضافة إلى الإطلاع على البيانات المالية المدققة للإتحاد لعام ٢٠١٤، وإقتراح تعيين مدقق حسابات خارجي للعام ٢٠١٥، ومن الجدير ذكره بأن بورصة عمان هي عضو باللجنة التنفيذية المكونة من (٥) أعضاء والذين يمثلون جميع البورصات العربية الأعضاء في الإتحاد والبالغ عددهم (١٨) بورصة عربية، و (٤) مقاصات وشركات إيداع، و (١٣) شركة وساطة (أعضاء منتسبون).

ASE receives Student's Delegations

Amman Stock Exchange (ASE) received student's delegations from Islamic Educational College /GCE, and Arab Model Schools. Ms. Malak Al-Jazzazi from Awareness and Public Relations Dept. briefed the delegation on the latest legislative and technical developments of the Jordan capital market at the legislative and technical level. Also, the delegations visited the Investor's Gallery in the Housing Bank Complex and they toured a number of brokerage firms

ASE Performance

ASE performance revealed a decline during April 2015, as the ASE price index weighted by free-float shares closed at (2115.5) points, a (2.3%) decrease in comparison with the end of 2014. This came as a result of the decrease in financial sector index by (2.6%), the services sector index by (1.4%) and the industry sector index by (1.8). The index weighted by market capitalization closed at (3960.6) points at the end of April, a (6.5%) decrease in comparison with the end of 2014. The trading volume until April 2015 reached JD (850,6) million compared to JD (967,6) million in the same period of the last year, a (12.1%) decrease. The number of traded shares decreased to (856,6) million shares in comparison with (997,2) million shares at the same period of last year, a (14.1%) decrease. The number of executed transactions decreased to (306,7) thousand transactions, an decrease of (20.8%) in comparison with the same period of last year. Market capitalization of listed companies decreased by JD (1,097) billion reaching JD (16,985) billion, a (6.1%) decrease against the end of year 2013, constituting (66.7%) of the GDP.

بورصة عمان تستقبل وفوداً طلابية

استقبلت بورصة عمان وفداً طلابياً من الكلية العلمية الإسلامية / البرنامج البريطاني، والمدارس النموذجية العربية، حيث قدمت الانسة ملاك الجزازي من دائرة التوعية والعلاقات العامة شرحاً عن طبيعة عمل البورصة و أساسيات الاستثمار فيها وعن آخر التطورات التقنية والتشريعية التي شهدتها سوق رأس المال الأردني. وقامت كلا الوفود بزيارة قاعة المستثمرين في مجمع بنك الإسكان والإطلاع على عمل شركات الوساطة والخدمات المالية.

أداء بورصة عمان

أظهرت مؤشرات الأداء في بورصة عمان تراجعاً خلال شهر نيسان من عام ٢٠١٥. حيث أغلق الرقم القياسي المرجح للأسهم الحرة عند (٢١١٥,٥) نقطة وبانخفاض نسبته (٢.٣%) مقارنة مع مستواه في نهاية العام ٢٠١٤، وقد جاء ذلك نتيجة لانخفاض الرقم القياسي لأسعار أسهم القطاع المالي بنسبة (٢.٦%)، و لقطاع الخدمات بنسبة (١.٤%) و لقطاع الصناعة بنسبة (١.٨%). كما أغلق الرقم القياسي المرجح بالقيمة السوقية عند (٣٩٦٠,٦) نقطة بانخفاض نسبته (٦.٥%) مقارنة مع مستواه في نهاية العام ٢٠١٤. و بلغ حجم التداول منذ بداية العام وحتى نهاية شهر نيسان ٢٠١٥ حوالي (٨٥٠,٦) مليون دينار مقارنة مع (٩٦٧,٩) مليون دينار لنفس الفترة من العام الماضي وبانخفاض نسبته (١٢.١%). وبالنسبة لعدد الاسهم المتداولة فقد انخفض ليصل إلى (٨٥٦,٦) مليون سهم مقارنة مع (٩٩٧,٢) مليون سهم للعام الماضي وبانخفاض نسبته (١٤.١%). كما انخفض عدد العقود المنفذة ليصل إلى (٣٠٦,٧) ألف عقد، بانخفاض نسبته (٢٠.٨%) لنفس الفترة من العام الماضي. وبالنسبة للقيمة السوقية للأسهم المدرجة في بورصة عمان فقد انخفضت بمقدار (١,٠٩٧) مليار دينار لتصل إلى (١٦,٩٨٥) مليار دينار وبانخفاض نسبته (٦.١%) مقارنة مع نهاية عام ٢٠١٤ لتشكل ما نسبته (٦٦.٧%) من الناتج المحلي الإجمالي.

ASE Decisions

The CEO of the ASE decided on the following:

- Suspend the shares of Rum Aladdin Industries Company, as of April 1, 2015.
- Suspend the shares of Arab Center for Pham. & Chemicals Company, as of April 1, 2015.
- Suspend the shares of Middle East Pharma. & Chemical IND. & Medical Appliances Company, as of April 1, 2015.
- Re-trade the shares of Arab Center for Pham. & Chemicals Company, as of April 2, 2015.
- Re-trade the shares of Middle East Pharma. & Chemical IND. & Medical Appliances Company, as of April 2, 2015.
- Transfer the shares of Enjaz for Development & Multi Projects Company P.L.C from the Second Market to the First Market, as of April 5, 2015.
- Transfer the shares of International Cards Company from the First Market to the Second Market, as of April 5, 2015.
- Transfer the shares of Winter Valley Tourism Investment Company from the Second Market to the Third Market, as of April 5, 2015.
- Transfer the shares of Al-Rou'ya for Investments Company from the Second Market to the Third Market, as of April 5, 2015.
- Transfer the shares of Investment House for Financial Services Company from the Second Market to the Third Market, as of April 5, 2015.
- Transfer the shares of Arab Company for Investments Projects Company from the Second Market to the Third Market, as of April 5, 2015.
- Transfer the shares of Rum Group for Transpotation & Tourism Investment Company from the Second Market to the First Market, as of April 7, 2015.
- Transfer the shares of Al-Faris National Company for INV. & EXPORT from the Second Market to the Third Market, as of April 7, 2015.
- Transfer the shares of Trust International Transport Company from the Second Market to the Third Market, as of April 7, 2015.
- Transfer the shares of Middle East Pharma. & Chemical IND. & Medical Appliances Company from the Second Market to the Third Market, as of April 7, 2015.

قرارات بورصة عمان:

قرارات المدير التنفيذي:-

- تعليق التداول بأسهم شركة رم علاء الدين للصناعات الهندسية في البورصة، وذلك اعتباراً من ٢٠١٥/٤/١.
- تعليق التداول بأسهم شركة المركز العربي للصناعات الدوائية والكيميائية في البورصة، وذلك اعتباراً من ٢٠١٥/٤/١.
- تعليق التداول بأسهم شركة الشرق الأوسط للصناعات الدوائية والكيميائية والمستلزمات الطبية في البورصة، وذلك اعتباراً من ٢٠١٥/٤/١.
- إعادة التداول بأسهم شركة المركز العربي للصناعات الدوائية والكيميائية في البورصة، وذلك اعتباراً من ٢٠١٥/٤/٢.
- إعادة تداول بأسهم شركة الشرق الأوسط للصناعات الدوائية والكيميائية والمستلزمات الطبية في البورصة، وذلك اعتباراً من ٢٠١٥/٤/٢.
- نقل إدراج أسهم شركة إنجاز للتنمية والمشاريع المتعددة من السوق الثاني إلى السوق الأول، وذلك اعتباراً من ٢٠١٥/٤/٥.
- نقل إدراج أسهم شركة البطاقات العالمية من السوق الأول إلى السوق الثاني، وذلك اعتباراً من ٢٠١٥/٤/٥.
- نقل إدراج أسهم شركة وادي الشتا للإستثمارات السياحية من السوق الثاني إلى السوق الثالث، وذلك اعتباراً من ٢٠١٥/٤/٥.
- نقل إدراج أسهم شركة الرؤية للإستثمار من السوق الثاني إلى السوق الثالث، وذلك اعتباراً من ٢٠١٥/٤/٥.
- نقل إدراج أسهم شركة بيت الإستثمار للخدمات المالية من السوق الثاني إلى السوق الثالث، وذلك اعتباراً من ٢٠١٥/٤/٥.
- نقل إدراج أسهم شركة العربية للمشاريع الإستثمارية من السوق الثاني إلى السوق الثالث، وذلك اعتباراً من ٢٠١٥/٤/٥.
- نقل إدراج أسهم شركة مجموعة رم للنقل والإستثمار السياحي من السوق الثاني إلى السوق الأول، وذلك اعتباراً من ٢٠١٥/٤/٧.
- نقل إدراج أسهم شركة الفارس الوطنية للإستثمار والتصدير من السوق الثاني إلى السوق الثالث، وذلك اعتباراً من ٢٠١٥/٤/٧.
- نقل إدراج أسهم شركة الثقة للنقل الدولي من السوق الثاني إلى السوق الثالث، وذلك اعتباراً من ٢٠١٥/٤/٧.
- نقل إدراج أسهم شركة الشرق الأوسط للصناعات الدوائية والكيميائية والمستلزمات الطبية من السوق الثاني إلى السوق الثالث، وذلك اعتباراً من ٢٠١٥/٤/٧.
- نقل إدراج أسهم شركة الإستثمارية القابضة للمختبرين الأردنيين من السوق الثاني إلى السوق الأول، وذلك اعتباراً من ٢٠١٥/٤/٩.
- نقل إدراج أسهم شركة المجموعة العربية الأردنية للتأمين من السوق الثالث إلى السوق الثاني، وذلك اعتباراً من ٢٠١٥/٤/٩.
- نقل إدراج أسهم شركة الألبسة الأردنية من السوق الثاني إلى السوق الثالث، وذلك اعتباراً من ٢٠١٥/٤/٩.
- نقل إدراج أسهم شركة تطوير العقارات من السوق الثاني إلى السوق الثالث، وذلك اعتباراً من ٢٠١٥/٤/١٢.
- نقل إدراج أسهم شركة السلام الدولية للنقل والتجارة من السوق الثاني

- Transfer the shares of Jordanian Expatriates Investment Holding Company from the Second Market to the First Market, as of April 9, 2015.
- Transfer the shares of Arab Jordanian Insurance Group Company from the Third Market to the Second Market, as of April 9, 2015.
- Transfer the shares of Jordan Clothing Company P.L.C from the Second Market to the Third Market, as of April 9, 2015.
- Transfer the shares of Real Estate Development Company from the Second Market to the Third Market, as of April 12, 2015.
- Transfer the shares of Salam International Transport & Trading Company from the Second Market to the Third Market, as of April 12, 2015.
- Suspend the shares of Al-ahlia Enterprise Company, as of April 13, 2015.
- Suspend the shares of United Arab Investors, as of April 13, 2015.
- Suspend the shares of Arab Real Estate Development, as of April 13, 2015.
- Suspend the shares of The Inventors and Eastern Arab For Industrial Real Estate Investment Company, as of April 13, 2015.
- Suspend the shares of Darwish Al-Kalili and Sons Co.PLC, as of April 13, 2015.
- Suspend the shares of Amwal Invest Company, as of April 13, 2015.
- Suspend the shares of Awtad For Diversified Investment PLC, as of April 13, 2015.
- Suspend the shares of United Group Holding Company PLC, as of April 13, 2015.
- Suspend the shares of Al-janoub Filters Manufacturing Company, as of April 13, 2015.
- Suspend the shares of International Ceramic Industries Company, as of April 13, 2015.
- List the Second issue of Treasury Bonds for the year 2015, as of April 15, 2015. The maturity date is 18/1/2017 and the total value is JD (50) million and (4.202%) interest rate.
- List the Third issue of Treasury Bonds for the year 2015, as of April 15, 2015. The maturity date is 20/1/2018 and the total value is JD (50) million and (4.446%) interest rate.
- List the Fourth issue of Treasury Bonds for the year 2015, as of April 15, 2015. The maturity date is 22/1/2018 and the total value is JD (50) million and (4.333%) interest rate.

- إلى السوق الثالث، وذلك اعتباراً من ٢٠١٥/٤/١٢.
- إيقاف التداول بأسهم الشركة الأهلية للمشاريع في البورصة، وذلك اعتباراً من ٢٠١٥/٤/١٣.
- إيقاف التداول بأسهم شركة المستثمرون العرب المتحدون في البورصة وذلك، اعتباراً من ٢٠١٥/٤/١٣.
- إيقاف التداول بأسهم شركة العرب للتنمية العقارية في البورصة، وذلك اعتباراً من ٢٠١٥/٤/١٣.
- إيقاف التداول بأسهم الشركة المستثمرون والشرق العربي للاستثمارات الصناعية والعقارية في البورصة، وذلك اعتباراً من ٢٠١٥/٤/١٣.
- إيقاف التداول بأسهم شركة درويش الخليبي وأولاده في البورصة، وذلك اعتباراً من ٢٠١٥/٤/١٣.
- إيقاف التداول بأسهم شركة أموال انفسست في البورصة، وذلك اعتباراً من ٢٠١٥/٤/١٣.
- إيقاف التداول بأسهم شركة أوتاد للاستثمارات المتعددة في البورصة، وذلك اعتباراً من ٢٠١٥/٤/١٣.
- إيقاف التداول بأسهم شركة الجنوب لصناعة الفلاتر في البورصة، وذلك اعتباراً من ٢٠١٥/٤/١٣.
- إيقاف التداول بأسهم شركة الدولية للصناعات الخزفية في البورصة، وذلك اعتباراً من ٢٠١٥/٤/١٣.
- إدراج الإصدار الثاني من سندات الخزينة لعام ٢٠١٥ استحقاق ٢٠١٧/١/١٨ والبالغ عددها (٥٠) ألف سند بقيمة اسمية مقدارها (١٠٠٠) دينار وقيمة إجمالية تبلغ (٥٠) مليون دينار وفائدة (٤.٢٠٢ ٪)، وذلك اعتباراً من ٢٠١٥/٤/١٥.
- إدراج الإصدار الثالث من سندات الخزينة لعام ٢٠١٥ استحقاق ٢٠١٨/١/٢٠ والبالغ عددها (٥٠) ألف سند بقيمة اسمية مقدارها (١٠٠٠) دينار وقيمة إجمالية تبلغ (٥٠) مليون دينار وفائدة (٤.٤٤٦ ٪)، وذلك اعتباراً من ٢٠١٥/٤/١٥.
- إدراج الإصدار الرابع من سندات الخزينة لعام ٢٠١٥ استحقاق ٢٠١٨/١/٢٢ والبالغ عددها (٥٠) ألف سند بقيمة اسمية مقدارها (١٠٠٠) دينار وقيمة إجمالية تبلغ (٥٠) مليون دينار وفائدة (٤.٣٣٣ ٪)، وذلك اعتباراً من ٢٠١٥/٤/١٥.
- إدراج الإصدار الخامس من سندات الخزينة لعام ٢٠١٥ استحقاق ٢٠٢٠/١/٢٦ والبالغ عددها (١٠٠) ألف سند بقيمة اسمية مقدارها (١٠٠٠) دينار وقيمة إجمالية تبلغ (١٠٠) مليون دينار وفائدة (٥.١٣٢ ٪)، وذلك اعتباراً من ٢٠١٥/٤/١٥.
- إدراج الإصدار السادس من أدوات الخزينة لعام ٢٠١٤ استحقاق ٢٠١٥/٧/٣ والبالغ عددها (٥٠) ألف سند بقيمة اسمية مقدارها (١٠٠٠) دينار وقيمة إجمالية تبلغ (٥٠) مليون دينار، وذلك اعتباراً من ٢٠١٥/٤/١٥.
- إدراج الإصدار الأول من أدوات الخزينة لعام ٢٠١٥ استحقاق ٢٠١٦/٢/٥ والبالغ عددها (٧٥) ألف سند بقيمة اسمية مقدارها (١٠٠٠) دينار وقيمة إجمالية تبلغ (٧٥) مليون دينار، وذلك اعتباراً من ٢٠١٥/٤/١٥.
- نقل إدراج أسهم شركة رم علاء الدين للصناعات الهندسية من السوق الثاني إلى السوق الثالث، وذلك اعتباراً من ٢٠١٥/٤/١٦.

- List the Fifth issue of Treasury Bonds for the year 2015, as of April 15, 2015. The maturity date is 26/1/2020 and the total value is JD (100) million and (5.132%) interest rate.
- List the Sixth issue of Treasury Bills for the year 2014, as of April 15, 2015. The maturity date is 3/7/2015 and the total value is JD (50) million.
- List the First issue of Treasury Bills for the year 2015, as of April 15, 2015. The maturity date is 5/2/2016 and the total value is JD (75) million.
- Transfer the shares of Rum Aladdin Industries from the Second market to the Third market, as of April 16, 2015.
- Transfer the shares of Arab Union International Insurance from the Third market to the Second market, as of April 19, 2015.
- List the (1,743,411) shares capital increase of Zara Investment Holding, as of April 19, 2015. The company paid in capital reached (150) million shares.
- Transfer the shares of Dar Al Dawa Developments & Investments from the Second market to the First market, as of April 19, 2015.
- Suspend the shares of First National Vegetable Oil Industries Company, as of April 19, 2015.
- Transfer the shares of Jordan Press and Publishing / (Ad-dustour) Company from the Second market to the Third market, as of April 19, 2015.
- Transfer the shares of Philadelphia Insurance Company from the Second market to the Third market, as of April 19, 2015.

- نقل إدراج أسهم شركة الإتحاد العربي الدولي للتأمين من السوق الثالث إلى السوق الثاني وذلك اعتباراً من ٢٠١٥/٤/١٩.
- إدراج أسهم الزيادة في رأس مال زارة للإستثمار (الفايزة) والبالغة (١,٧٤٣,٤١١) سهماً، ليصبح رأس المال المدرج في البورصة (١٥٠) مليون سهماً، وذلك اعتباراً من ٢٠١٥/٤/١٩.
- نقل إدراج أسهم شركة دار الدواء من السوق الثاني إلى السوق الأول وذلك اعتباراً من ٢٠١٥/٤/١٩.
- إيقاف التداول بأسهم الشركة الوطنية الأولى لصناعة وتكرير الزيوت النباتية في البورصة وذلك اعتباراً من ٢٠١٥/٤/١٩.
- نقل إدراج أسهم شركة الأردنية للصحافة والنشر/الدستور من السوق الثاني إلى السوق الثالث وذلك اعتباراً من ٢٠١٥/٤/١٩.
- نقل إدراج أسهم شركة فيلادلفيا للتأمين من السوق الثاني إلى السوق الثالث وذلك اعتباراً من ٢٠١٥/٤/١٩.

Foreign Investment

- The value of shares purchased by Non-Jordanians in April equaled JD (42,3) million, (86.9%) of which were purchased by Arabs.
- The value of shares sold by Non-Jordanians was JD (46,7) million, (82.8) of which were sold by Arabs.
- During this month, net Non-Jordanian investments showed a negative balance of JD (4,401) million.
- By the end of April, shares owned by non-Jordanians represented (48.4%) of ASE capitalization, (36.1%) of which are owned by Arab investors and (12.3%) by Non-Arabs.

الاستثمار الأجنبي

- بلغت قيمة الاسهم المشتراة من قبل غير الأردنيين خلال شهر نيسان (٤٢,٣) مليون دينار، منها (٨٦.٩%) لمستثمرين عرب.
- بلغت قيمة الاسهم المباعة من قبل غير الأردنيين (٤٦,٧) مليون دينار، منها (٨٢.٨%) تم بيعها من قبل مستثمرين عرب.
- بلغ صافي استثمار غير الأردنيين خلال هذا الشهر (٤,٤٠١) مليون دينار بالسالب.
- شكلت الاسهم المملوكة من قبل غير الأردنيين (٤٨.٤%) من القيمة السوقية للبورصة في نهاية نيسان، منها (٣٦.١%) لمستثمرين عرب، و (١٢.٣%) لغير العرب.

ASE Performance Indicators

مؤشرات أداء بورصة عمان

	Change %	آذار March	نيسان April	
Trading Value (JD million)	9.2	223,9	203,4	حجم التداول (مليون دينار)
Avg. Daily Trading Value (m)	1	9.7	9.6	المعدل اليومي لحجم التداول (مليون)
No. of Traded Shares (m)	7.5	209,7	193,9	عدد الأسهم (مليون)
No. of Transaction (thousand)	13.2	77,5	67,3	عدد العقود (بالآلف)
Market Capitalization (JD m)	1.4	17,227	16,985	القيمة السوقية (مليون دينار)

الشركات العشر الأكثر ارتفاعاً في أسعار أسهمها خلال شهر نيسان ٢٠١٥
BEST PERFORMERS DURING APRIL 2015

COMPANY'S NAME	حجم التداول (دينار) Trading Volume (JD)	التغير (%) Change (%)	إغلاق الشهر السابق (دينار) Previous Month Closing (JD)	إغلاق هذا الشهر (دينار) This Month Closing (JD)	اسم الشركة
JORDAN DAIRY	131,584	78.7	3.57	6.38	اللبان الأردنية
UNIVERSAL CHEMICAL INDUSTRIES	4,602	52.2	0.67	1.02	العالمية للصناعات الكيماوية
THE JORDANIAN PHARMACEUTICAL MANUFACTURING	550,816	27.9	0.61	0.78	الأردنية لإنتاج الأدوية
JORDAN FRENCH INSURANCE	30,046	24.3	0.37	0.46	الأردنية الفرنسية للتأمين
JORDAN MASAKEN FOR LAND & INDUSTRIAL DEVELOPMENT PROJECTS	7,373,720	23.1	0.65	0.80	مساكن الأردن لتطوير الأراضي والمشاريع الصناعية
ARAB JORDANIAN INSURANCE GROUP	141,564	22.0	0.41	0.50	المجموعة العربية الأردنية للتأمين
JORDAN PRESS FOUNDATION/AL- RA'I	181,492	16.8	1.25	1.46	المؤسسة الصحفية الأردنية/الرأي
ARAB ORIENT INSURANCE COMPANY	15,300	16.2	1.85	2.15	الشرف العربي للتأمين
DAR AL DAWA DEVELOPMENT AND INVESTMENT	2,182,727	15.4	2.86	3.30	دار الدواء للتنمية والاستثمار
ARAB ALUMINIUM INDUSTRY /ARAL	31,268	11.9	2.10	2.35	العربية لصناعة الألمنيوم/آزال

الشركات العشر الأكثر انخفاضاً في أسعار أسهمها خلال شهر نيسان ٢٠١٥
WORST PERFORMERS DURING APRIL 2015

COMPANY'S NAME	حجم التداول (دينار) Trading Volume (JD)	التغير (%) Change (%)	إغلاق الشهر السابق (دينار) Previous Month Closing (JD)	إغلاق هذا الشهر (دينار) This Month Closing (JD)	اسم الشركة
TUHAMA FOR FINANCIAL INVESTMENTS	1,645,134	38.9	0.95	0.58	تهامة للاستثمارات المالية
NATIONAL ALUMINIUM INDUSTRIAL	708,468	20.8	0.72	0.57	الوطنية لصناعات الألمنيوم
INTERNATIONAL CARDS COMPANY	138,951	19.4	0.31	0.25	البطاقات العالمية
SPECIALIZED INVESTMENT COMPOUNDS	7,042,134	18.6	0.70	0.57	التجمعات الاستثمارية المتخصصة
AL-TAHDITH FOR REAL ESTATE INVESTMENTS COMPANY	94,726	17.9	0.78	0.64	التحديث للاستثمارات العقارية
JORDAN INDUSTRIAL RESOURCES	7,969,227	17.8	0.45	0.37	الموارد الصناعية الأردنية
ARAB EAST FOR REAL ESTATE INVESTMENTS CO	101,290	17.1	1.58	1.31	الشرف العربي للاستثمارات العقارية
AL-TAJAMOAT FOR CATERING AND HOUSING	16,467,342	16.9	1.30	1.08	التجمعات لخدمات التغذية والإسكان
TRANSPORT& INVESTMENT BARTER COMPANY	5,308,450	16.9	0.65	0.54	المقايضة للنقل والاستثمار
AL-FATIHOON AL-ARAB FOR INVESTMENT	5,547,274	13.8	2.76	2.38	الفتاحون العربي للاستثمار

المؤشرات الاحصائية الرئيسية لنشاط بورصة عمان KEY STATISTICS OF THE ASE

	2015			2014		2015*	2014	2013	2012	
	نيسان Apr	آذار Mar	شباط FEB	كانون ثاني JAN	كانون أول DEC					
Market Capitalization (JD million)	16,985.1	17,226.8	17,876.2	17,827.7	18,082.6	16,985.1	18,082.6	18,233.5	19,141.5	القيمة السوقية (مليون دينار)
General Free Float Weighted Index (point)	2115.5	2135.4	2195.5	2169.6	2165.5	2,115.5	2165.5	2065.8	1957.6	الرقم القياسي المرجح بالأهم (نقطة)
Value Traded (JD million)	203.4	223.9	237.7	185.6	270.7	850.6	2,263.4	3,027.3	1,978.8	حجم التداول (مليون دينار)
Average Daily Trading (JD million)	9.7	9.7	12.5	10.9	12.3	10.6	9.1	12.4	7.9	المعدل اليومي لحجم التداول (مليون دينار)
No. of Traded Shares (million)	194.0	209.7	248.0	205.0	305.8	856.6	2,321.8	2,705.8	2,384.1	عدد الاسهم المتداولة (مليون)
No. of Transactions (thousand)	67.3	77.5	92.0	70.0	108.2	306.7	956.0	1,074.4	975.0	عدد العقود المنفذة (بالالف)
Turnover Ratio (%)	2.8	3.0	3.5	2.9	4.3	12.2	32.8	38.0	33.9	معدل دوران السهم (%)
No. of Trading Days	21	23	19	17	22	80	249	245	251	عدد ايام التداول
Non-Jordanian Ownership of Market Cap.(%)	48.4	48.4	48.5	48.6	48.8	48.4	48.8	49.9	51.7	نسبة مساهمة غير الاردنيين في القيمة السوقية (%)
Net Investment of Non-Jordanians (JD million)	-4.4	10.2	3.0	-0.6	3.7	8.2	-22.1	146.8	37.6	صافي استثمار غير الاردنيين (مليون دينار)
Market Capitalization / GDP (%)	66.7	72.2	74.9	74.7	75.8	66.7	75.8	83.0	93.5	القيمة السوقية الى الناتج المحلي (%)
Transactions Through The SDC (JD million)	6.0	6.6	4.1	21.0	6.5	37.7	83.9	108.9	43.3	عمليات التحويل من خلال مركز الابداع (مليون دينار)
Primary Issues of Shares (JD million)	0.6	0.0	5.3	0.0	1.2	5.9	65.8	46.0	144.8	الاصدارات الأولية من الاسهم (مليون دينار)
Primary Issues of Bonds (JD million)	140.0	187.0	267.0	200.0	650.0	794.0	6,304.2	5,754.9	6,080.7	الاصدارات الأولية من السندات (مليون دينار)

* Cumulative up to April

* تراكمي حتى نهاية شهر نيسان

الشركات العشر الأكثر تداولاً في بورصة عمان لشهر نيسان ٢٠١٥
TOP TEN COMPANIES BY VALUE TRADED AT THE ASE APRIL 2015

COMPANY'S NAME	سعر الاغلاق CLOSING PRICE		النسبة الى التداول الكلية للبورصة (%) % To the Total Value Traded	حجم التداول (دينار) Value Traded (JD)	اسم الشركة
	الشهر السابق Last Month	الشهر الحالي This Month			
AD-DULAYL INDUSTRIAL PARK & REAL ESTATE COMPANY P.L.C	1.26	1.17	13.7	27,896,153	مجمع الضليل الصناعي العقاري
AL-TAJAMOUAT FOR CATERING AND HOUSING CO PLC	1.30	1.08	8.1	16,467,342	التجمعات لخدمات التغذية والاسكان
ARAB BANK	6.44	6.35	7.2	14,662,137	البنك العربي
JORDAN PETROLEUM REFINERY	5.20	5.62	5.7	11,568,840	مصفاة البترول الأردنية /جوبترول
COMPREHENSIVE LAND DEVELOPMENT AND INVESTMENT	1.52	1.39	5.4	11,061,350	المتكاملة لتطوير الاراضي والاستثمار
YARMOUK INSURANCE	1.57	1.45	4.9	10,032,325	اليرموك للتأمين
AFAQ FOR ENERGY CO. P.L.C	2.75	2.45	4.7	9,652,531	آفاق للطاقة
JORDAN INDUSTRIAL RESOURCES	0.45	0.37	3.9	7,969,227	الموارد الصناعية الأردنية
JORDAN MASAKEN FOR LAND & INDUSTRIAL DEVELOPMENT PROJECTS	0.65	0.80	3.6	7,373,720	مساكن الأردن لتطوير الأراضي والمشاريع الصناعية
SPECIALIZED INVESTMENT COMPOUNDS	0.70	0.57	3.5	7,042,134	التجمعات الاستثمارية المتخصصة
TOTAL	-	-	60.7	123,725,759	المجموع

الشركات العشر الأكبر من حيث القيمة السوقية كما في نهاية شهر نيسان ٢٠١٥
TOP TEN COMPANIES BY MARKET CAPITALIZATION AT THE ASE APRIL 2015

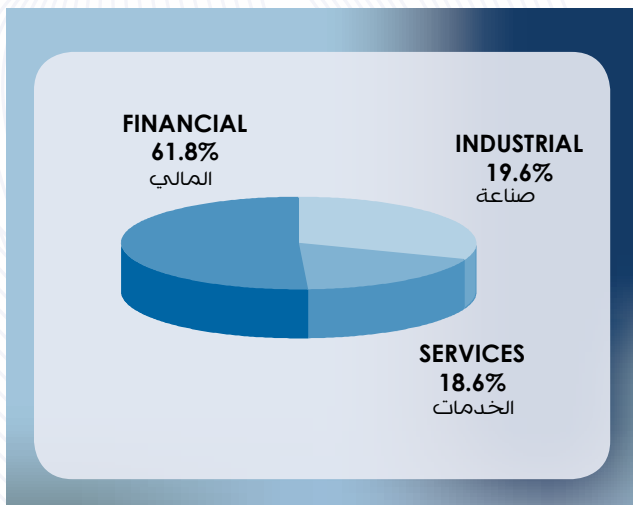
COMPANY'S NAME	سعر الاغلاق CLOSING PRICE		النسبة الى القيمة السوقية للبورصة (%) % to the Total Market Cap.	القيمة السوقية (مليون دينار) Market Cap. (JD million)	اسم الشركة
	الشهر السابق Last Month	الشهر الحالي This Month			
ARAB BANK	6.44	6.35	21.2	3,617.0	البنك العربي
THE HOUSING BANK FOR TRADE AND FINANCE	9.20	9.20	13.6	2,318.4	بنك الاسكان للتجارة والتمويل
THE ARAB POTASH	16.01	15.8	7.7	1,316.4	البوتاس العربية
JORDAN TELECOM	3.15	2.92	4.3	730.0	الاتصالات الأردنية
JORDAN ISLAMIC BANK	3.49	3.44	3.0	516.0	البنك الإسلامي الأردني
JORDAN PHOSPHATE MINES	6.30	6.50	2.9	487.5	مناجم الفوسفات الأردنية
BANK OF JORDAN	2.70	2.67	2.4	414.1	بنك الأردن
CAIRO AMMAN BANK	3.23	3.21	2.4	401.3	بنك القاهرة عمان
JORDAN KUWAIT BANK	3.95	4.00	2.3	400.0	البنك الأردني الكويتي
JORDAN PETROLEUM REFINERY	5.20	5.62	2.1	351.3	مصفاة البترول الأردنية / جوبترول
TOTAL	-	-	61.9	10,552.0	المجموع

اهم المؤشرات القطاعية لبورصة عمان لشهر نيسان ٢٠١٥ ASE MAIN SECTORAL INDICATORS, APRIL 2015

SECTOR	العام GENERAL	الصناعة INDUSTRIAL	الخدمات SERVICES	المالي FINANCIAL	القطاع
Market Capitalization (JD million)	16,985.1	3,330.8	3,150.9	10,503.5	القيمة السوقية (مليون دينار)
Value Traded (JD million)	203.4	25.7	48.6	129.1	حجم التداول (مليون دينار)
Index (point)	2,115.5	1,818.6	1,769.9	2,845.7	الرقم القياسي (نقطة)
P/E Ratio (times)	13.31	18.19	22.75	14.04	نسبة القيمة السوقية الى العائد (مرة)
P/BV (times)	1.18	1.24	1.61	1.06	نسبة القيمة السوقية الى القيمة الدفترية (مرة)
Dividend Yield Ratio (%)	3.89	5.09	4.44	3.28	نسبة الارباح الموزعة الى القيمة السوقية (%)
Non-Jordanian Ownership of Market Cap.(%)	48.37	49.14	27.13	54.50	نسبة مساهمة غير الأردنيين في القيمة السوقية (%)

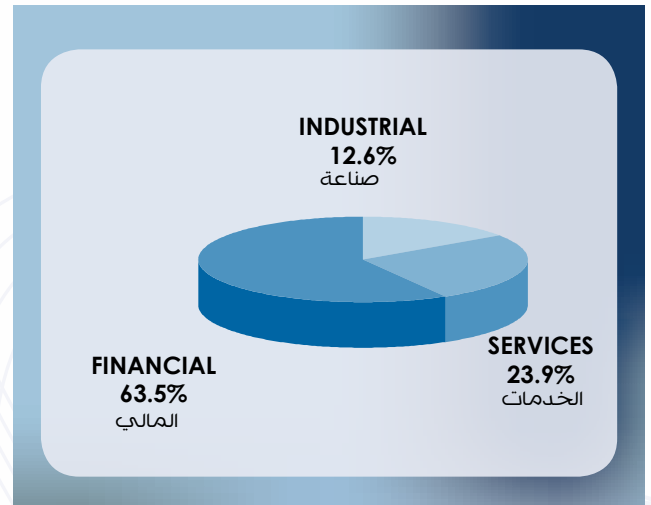
القيمة السوقية موزعة قطاعياً كما في نهاية نيسان ٢٠١٥

Market Capitalization Of The Ase By Sectors, APRIL 2015

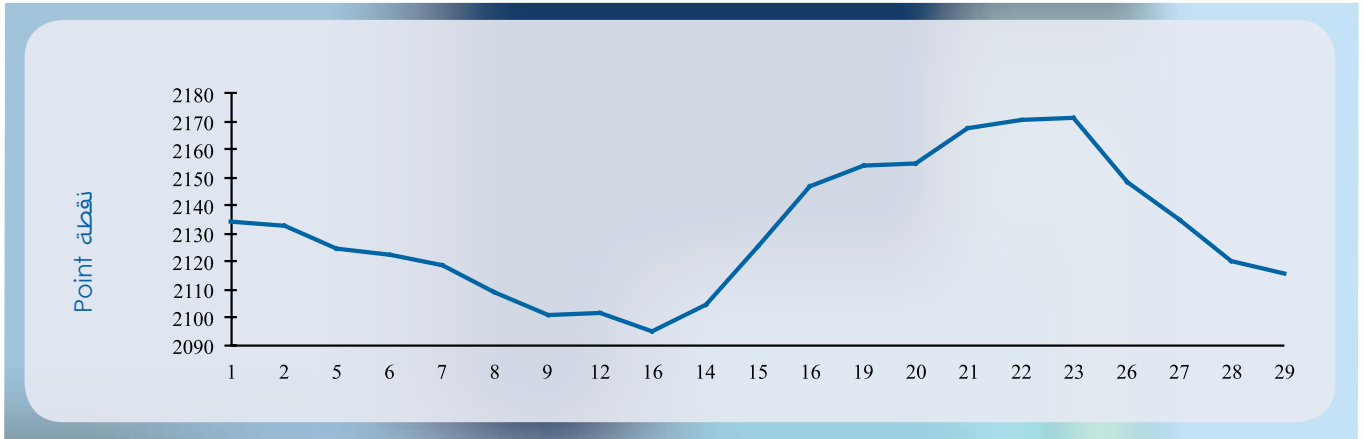


حجم التداول في بورصة عمان خلال شهر نيسان ٢٠١٥ قطاعياً

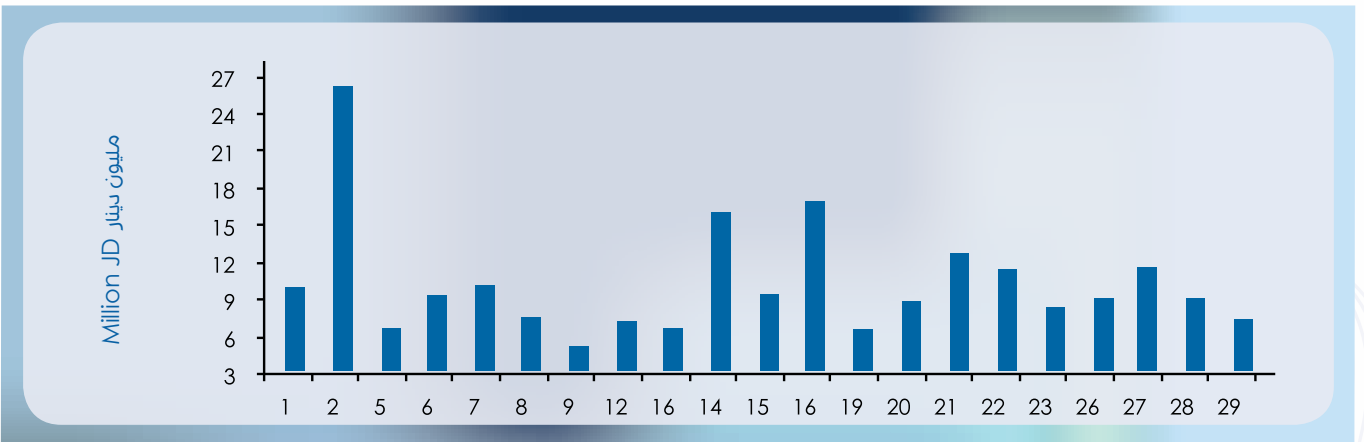
Distribution Of Value Traded By Sectors, APRIL 2015



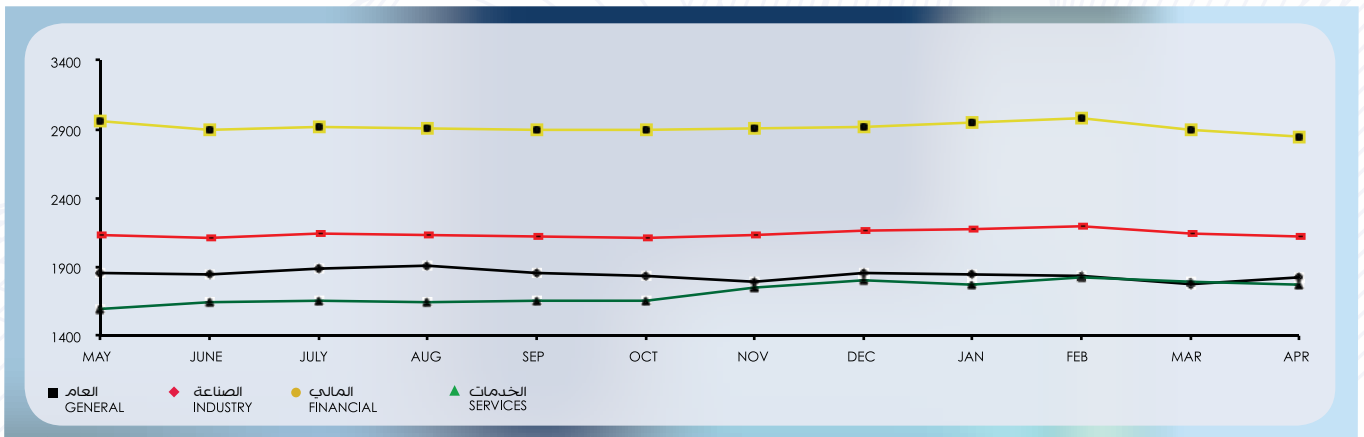
الرقم القياسي اليومي للبورصة خلال نيسان Daily Index During APRIL



أحجام التداول اليومية خلال نيسان Daily Trading Value APRIL



الرقم القياسي القطاعي لأسعار الأسهم المرجح بالقيمة السوقية للاسهم الحرة شهرياً Monthly Free Float Weighted Price Index By Sector



أهم البيانات اليومية لبورصة عمان لشهر نيسان ٢٠١٥
MAJOR DAILY DATA FOR THE ASE APRIL 2015

القيمة السوقية الى العائد (مرة) P/E RATIO	الرقم القياسي العام المرجح بالاسهم الحرة (نقطة) FREE FLOAT WEIGHTED PRICE INDEX (POINT)	عدد العقود المنفذة NO. OF TRANSACTIONS	عدد الاسهم المتداولة NO. OF TRADED SHARES	حجم التداول (دينار) VALUE TRADED	التاريخ DATE
13.452	2133.97	3,522	7,950,043	9,379,756	4/1/2015
13.198	2133.20	4,030	17,918,554	25,515,055	4/2/2015
13.116	2124.72	2,963	7,620,342	6,046,592	4/5/2015
12.935	2122.80	3,006	9,403,382	8,786,847	4/6/2015
12.929	2118.78	2,844	10,551,412	9,596,139	4/7/2015
12.821	2108.94	2,889	7,416,652	7,228,612	4/8/2015
12.773	2100.82	2,379	4,306,400	4,495,815	4/9/2015
12.764	2101.93	2,502	6,385,802	6,611,242	4/12/2015
12.770	2095.10	2,918	7,619,762	5,890,371	4/13/2015
12.839	2104.76	2,912	10,070,959	15,230,313	4/14/2015
12.991	2125.42	3,210	9,611,647	8,755,376	4/15/2015
13.136	2146.64	3,688	11,021,943	16,030,209	4/16/2015
13.177	2154.11	3,108	5,134,526	5,980,193	4/19/2015
13.170	2155.09	3,394	9,128,290	8,268,308	4/20/2015
13.229	2167.59	4,719	11,483,875	12,095,522	4/21/2015
13.177	2170.42	3,739	8,854,636	10,902,876	4/22/2015
13.137	2171.47	3,472	7,452,773	8,105,469	4/23/2015
13.011	2148.37	3,145	7,792,413	8,629,196	4/26/2015
13.334	2135.02	3,379	13,083,200	10,741,079	4/27/2015
13.274	2120.28	2,843	11,375,138	8,306,527	4/28/2015
13.308	2115.53	2,589	9,794,379	6,829,225	4/29/2015

نشرة التداول من ٢٠١٥/٤/١ ولغاية ٢٠١٥/٤/٢٩
Monthly Bulletins from 1/4/2015 to 29/4/2015

Company	Last Closing Price سعر الاغلاق السابق	Closing Price سعر الاجلاق	Change التغير عن سعر الاغلاق	Low Price أدنى سعر	High Price أعلى سعر	Value Traded(JD) حجم التداول	Code الرمز	الشركة
ARAB BANK	6.44	6.35	-0.09	5.75	6.5	13586937	ARBK	البنك العربي
HOUSING BK TRD FIN	9.2	9.2	0	9.2	9.3	376228	THBK	بنك الاسكان
CAPITAL BANK	1.55	1.55	0	1.53	1.6	785474	EXFB	بنك المال
JORDAN AHLI BANK	1.31	1.23	-0.08	1.22	1.35	1069319	AHLI	البنك الاهلي
BANK OF JORDAN	2.7	2.67	-0.03	2.61	2.7	755521	BOJX	بنك الاردن
JOR ISLAMIC BANK	3.49	3.44	-0.05	3.37	3.64	1982462	JOIB	بنك الإسلامي الأردني
ARAB JOR/INV/BANK	1.95	1.88	-0.07	1.88	1.95	109522	AJIB	بنك الاستثمار العربي
CAIRO AMMAN BANK	3.23	3.21	-0.02	3.03	3.38	1356175	CABK	بنك القاهرة عمان
BANK AL ETIHAD	1.83	1.71	-0.12	1.71	1.83	209885	UBSI	بنك الإتحاد
ARAB BANKING CO.	1.14	1.08	-0.06	1.08	1.16	403407	ABCO	بنك المؤسسة العربية
JOR KUWAIT BANK	3.95	4	0.05	3.88	4.05	216155	JOKB	الأردني الكويتي
INVESTBANK	1.16	1.11	-0.05	1.08	1.18	204983	INVB	البنك الاستثماري
SOCGEN BK - JORDANIE	1.07	1.07	0	1.07	1.07	54	SGBJ	بنك سوسيته جنرال - الأردن
JCBANK	1.09	1.09	0	1.08	1.11	241218	JCBK	البنك التجاري الأردني
JDIB BANK	0.92	0.92	0	0.92	0.95	227014	JDIB	أردن دبي الإسلامي
JORDAN INSURANCE	1.95	1.9	-0.05	1.8	1.93	12698	JOIN	التأمين الأردنية
FIRST INSURANCE	0.72	0.78	0.06	0.7	0.82	322002	FINS	الأولى للتأمين
ARAB ORIENT INS	1.85	2.15	0.3	1.94	2.15	15300	AOIC	الشرف العربي للتأمين
MIDDLE EAST INS	1.4	1.4	0	1.4	1.41	43303	MEIN	الشرف الأوسط للتأمين
JOR INT INSUR CO	0.56	0.59	0.03	0.54	0.6	94338	JIJC	الأردن الدولية للتأمين
ISLAMIC INSUR CO	1.34	1.33	-0.01	1.28	1.41	114539	TIIC	التأمين الإسلامية
ALNISR ALARABI	3.8	3.8	0	3.8	3.8	570	AAIN	النسر العربي للتأمين
JOR FRENCH INS	0.37	0.46	0.09	0.38	0.46	30046	JOFR	الأردنية الفرنسية
ARAB ASSURERS	0.35	0.36	0.01	0.34	0.36	45070	ARAS	الضامنون العرب
ARABIA INSURANCE	0.88	0.88	0	0.87	0.89	9202	AICJ	التأمين العربية - الأردن
JERUSALEM INS	2.01	1.95	-0.06	1.91	1.95	4649	JERY	القدس للتأمين
UNITED INSURANCE	1.46	1.4	-0.06	1.4	1.4	350	UNIN	المتحدة للتأمين
YARMOUK INS	1.57	1.45	-0.12	1.35	1.67	10032325	YINS	اليرموك للتأمين
NATIONAL INSURANCE	1.1	1.04	-0.06	1.02	1.12	25522	NAAI	التأمين الوطنية
DELTA INS	0.83	0.87	0.04	0.87	0.87	278	DICL	دلتا للتأمين
ARAB INS	0.58	0.56	-0.02	0.56	0.56	134	ARIN	العرب للتأمين
ARAB INT UNI INS	1.1	1	-0.1	0.96	1.08	142456	AIUI	الاتحاد العربي
ARAB JOR INSUR	0.41	0.5	0.09	0.4	0.5	141564	ARGR	المجموعة للتأمين
ALMANARA INSURANCE	0.47	0.49	0.02	0.48	0.49	19346	ARSI	المنارة للتأمين
HOLY LAND INS	0.63	0.59	-0.04	0.59	0.62	2415	HOLI	الأراضي المقدسة
PHILADELPHIA INS	1	1	0	1	1	7500	PHIN	فيلادلفيا للتأمين
FIRST JORDAN	0.39	0.39	0	0.37	0.42	764925	FRST	الأردن الأولى
UNION INV	1.51	1.48	-0.03	1.44	1.55	1741887	UIINV	الاتحاد للاستثمارات

Company	Last Closing Price سعر الإغلاق السابق	Closing Price سعر الإغلاق	Change التغير عن سعر الإغلاق	Low Price أدنى سعر	High Price أعلى سعر	Value Traded(JD) حجم التداول	Code الرمز	الشركة
ARAB EAST INVST.	0.57	0.55	-0.02	0.54	0.6	1322769	AEIV	شرق عربي للاستثمارات
FUTURE ARAB	0.34	0.36	0.02	0.34	0.36	110643	FUTR	المستقبل العربية
FIRST FINANCE	0.84	0.89	0.05	0.83	0.9	84836	FFCO	الأولى للتمويل
JOR INV TRUST	0.45	0.46	0.01	0.43	0.46	6394	JOIT	الثقة للاستثمارات
AL-SANABEL INT.	0.75	0.65	-0.1	0.62	0.75	279622	SANA	السنابل الدولية
ISRAA ISLAMIC FIN.	0.33	0.31	-0.02	0.3	0.33	142795	ISRA	اسراء تمويل اسلامي
INT' BROKERAGE	0.25	0.23	-0.02	0.22	0.25	92505	IBFM	العالمية للوساطة
JORDAN EXPAT .INV	0.85	0.81	-0.04	0.78	0.86	144466	JEIH	الاستثمارية القابضة
INT'L CARDS CO.	0.31	0.25	-0.06	0.23	0.31	138951	CARD	البطاقات العالمية
ARAB FIN INV	1.1	1.1	0	1.05	1.18	157612	AFIN	العربية للاستثمارات
AL-AMAL INV.	0.79	0.76	-0.03	0.74	0.8	185457	AMAL	الأمل للاستثمارات
DARAT	0.41	0.38	-0.03	0.38	0.41	183697	DARA	دارات
AL-AMIN FOR INV	0.99	0.96	-0.03	0.95	1	109613	AAFI	الامين للاستثمار
NATL PORTFOLIO	0.61	0.54	-0.07	0.52	0.61	31280	MHFZ	المحفظة الوطنية
JOR LOAN GRNT.CO	0.55	0.6	0.05	0.54	0.61	228517	JLGC	ضمان القروض
BILAD INVESTMENT	0.6	0.55	-0.05	0.53	0.6	9710	BLAD	البلاد للاستثمارات
DIMENSIONS	0.46	0.44	-0.02	0.43	0.47	75941	JEDI	أبعاد للاستثمارات
DARKOM	0.23	0.22	-0.01	0.22	0.24	58561	DRKM	داركم
AL ROU'YA FOR INVESTMENT	0.43	0.32	-0.11	0.32	0.45	242574	ROYA	الرؤية للاستثمار
SHARECO	0.53	0.55	0.02	0.53	0.56	20877	SHBC	شيركو
UN FOR FINCL INV	1.02	0.99	-0.03	0.94	1.06	686540	UCFI	المتحدة المالية
SABA EK INVEST	0.42	0.41	-0.01	0.4	0.42	35935	SABK	سباتك
KAFA`A INVESTMENTS	0.57	0.59	0.02	0.56	0.59	119740	KAFA	الكفاءة للاستثمارات
TUHAMA INVESTMENTS	0.95	0.58	-0.37	0.58	0.96	1645134	THMA	تهامة للاستثمارات
JORDANIAN DEVELOP	5.98	5.79	-0.19	5.25	5.89	1721620	JDFI	الأردنية للتطوير
AL-SAFWEH	2.03	1.76	-0.27	1.66	2.05	616924	SFWA	صفوة
JORDAN CONSULTING	1.75	1.62	-0.13	1.62	1.75	50429	JOMC	الأردنية للاستشارات
TAAMEER JOR HLDGS	0.14	0.2	0.06	0.14	0.21	5671330	TAMR	تعمير الأردنية القابضة
REAL ESTATE DV	0.24	0.23	-0.01	0.2	0.25	576974	REDV	تطوير العقارات
AFAQ HOLDING	1.7	1.6	-0.1	1.6	1.78	94837	MANR	أفاق القابضة
J D PROPERTIES	0.53	0.55	0.02	0.51	0.55	13749	JDPC	الأردن ديكابولس للأملاك
PROFESSIONAL	0.7	0.68	-0.02	0.67	0.72	1481669	PROF	المهنية
UNION LAND DEV	2.44	2.4	-0.04	2.34	2.48	745146	ULDC	تطوير الاراضي
DEERA	0.83	0.85	0.02	0.81	0.9	2120439	DERA	ديرة
JO REALESTATE	0.58	0.55	-0.03	0.55	0.6	33808	JRCD	العقارية الأردنية
SPCZ.INVST.COMD	0.7	0.57	-0.13	0.57	0.79	7042134	SPIC	التجمعات الاستثمارية
AD-DULAYL PARK	1.26	1.17	-0.09	1.09	1.29	27896153	IDMC	مجمع الضليل
EMMAR INV. DEV.	0.34	0.33	-0.01	0.33	0.36	138022	EMAR	إعمار للتطوير العقاري
METHAQ	1.07	1.06	-0.01	0.95	1.07	878220	MEET	ميثاق

Company	Last Closing Price سعر الإغلاق السابق	Closing Price سعر الإغلاق	Change التغير عن سعر الإغلاق	Low Price أدنى سعر	High Price أعلى سعر	Value Traded(JD) حجم التداول	Code الرمز	الشركة
MASAKEN	0.65	0.8	0.15	0.66	0.95	7373720	MSKN	مساكن
AMOUN INT. INV.	0.38	0.33	-0.05	0.33	0.39	186206	AMON	عمون الدولية للاستثمار
HIGH PERFORMANCE	0.48	0.47	-0.01	0.45	0.48	40484	HIPR	الكفاءة
COMPLAND DEV&INV	1.52	1.39	-0.13	1.29	1.62	9987933	ATTA	المتكاملة لتطوير الأراضي والاستثمار
SHIRA	0.88	0.95	0.07	0.86	0.96	493958	SHRA	شراع
RESOURCES INVEST	0.15	0.16	0.01	0.13	0.17	28814	JOMA	الموارد للتنمية والاستثمار
RE ES & INV PORT C	1.06	1.07	0.01	1.01	1.07	4362	PETT	المحفظة العقارية
TAJ.CATERINGHOUSING	1.3	1.08	-0.22	1.04	1.37	14113062	JNTH	التجمعات لخدمات التغذية والإسكان
EAST REAL ESTATE	1.58	1.31	-0.27	1.31	1.59	101290	REAL	الشرف العربي العقارية
AMAD REALST. INVST	1.43	1.28	-0.15	1.28	1.33	6226	AMAD	عمد للاستثمار
ARABIAN DEV CO	0.52	0.52	0	0.48	0.52	38776	INMA	الانماء العربية
CONTEMPRO	1.44	1.4	-0.04	1.38	1.44	1140233	COHO	المعاصرون
ALENTKAEYA COMPANY	0.36	0.39	0.03	0.34	0.39	617260	ENTK	الانتقائية
PALACES	0.61	0.62	0.01	0.61	0.64	2073	PRED	القصور
IHDATHIAT CO.	0.65	0.61	-0.04	0.61	0.64	479	IHCO	الإحداثيات العقارية
ARAB INV. UNION	0.56	0.54	-0.02	0.52	0.54	55778	UNAI	اتحاد المستثمرين
AL-TAHDITH	0.78	0.64	-0.14	0.63	0.76	94726	THDI	التحديث
ALSHAMEKHA REAL.	1.51	1.45	-0.06	1.45	1.51	2468	VFED	الشامخة العقارية
MIDDLE EAST DIV	1.05	1.12	0.07	0.98	1.12	4425	MEDI	الشرف الاوسط المتعددة
ZHRAT ALURDON	2.2	2.21	0.01	2.2	2.21	331	ZAHI	زهرة الأردن
AL-BELAD MED SRV	1.13	1.22	0.09	1.1	1.25	116415	ABMS	البلاد الطبية
CONSULTING GROUP	0.69	0.67	-0.02	0.66	0.69	57374	CICO	المجموعة الاستشارية
IBN ALHAYTHAM H.	1.08	0.97	-0.11	0.97	1.1	46183	IBNH	مستشفى ابن الهيثم
INT CO MED INV	1.45	1.42	-0.03	1.42	1.45	29199	ICMI	الدولية الطبية
ARAB INT INV EDU	4.49	4.1	-0.39	4.1	4.55	127238	AIEI	الدولية للتعليم
PETRA EDUCATION	5.14	5.2	0.06	5.2	5.2	520	PEDC	البتراء للتعليم
ZARQA EDUC	3.08	2.78	-0.3	2.76	2.97	204540	ZEIC	الزرقاء للتعليم
ISRA EDUE	4.75	4.75	0	4.5	4.75	24230	AIFE	الإسراء للتعليم
PHILADELPHIA UNI	4.5	4.7	0.2	4.7	4.7	1645	PIEC	جامعة فيلادلفيا
ITTIHAD SCHOOLS	1.36	1.3	-0.06	1.3	1.36	25169	ITSC	مدارس الاتحاد
ZARA INVESTMENTS	0.58	0.53	-0.05	0.53	0.58	10091	ZARA	زارة للاستثمار
TAJ TOURIST PROJ	0.49	0.47	-0.02	0.44	0.5	1200072	TAJM	التجمعات للمشاريع السياحية
MEDITER. TOURISM	2.2	2.19	-0.01	2.18	2.19	33029	MDTR	البحر المتوسط

Company	Last Closing Price سعر الاغلاق السابق	Closing Price سعر الاغلاق	Change التغير عن سعر الاغلاق	Low Price أدنى سعر	High Price أعلى سعر	Value Traded(JD) حجم التداول	Code الرمز	الشركة
AL-DAWLIYAH H&M	1.02	0.93	-0.09	0.93	1.04	346183	MALL	الدولية للفنادق والاسواق
ARAB INTL HOTEL	1.67	1.67	0	1.67	1.67	1471	AIHO	العربية الدولية للفنادق
JOR PROJ TOUR DEV	5.13	5.28	0.15	5.13	5.28	5678611	JPTD	تطوير المشاريع
WINTER VALLEY TOUR	0.26	0.25	-0.01	0.23	0.26	2891	WIVA	وادي الشتا
AL SHARQ INV	1.83	1.82	-0.01	1.75	1.83	6439	AIPC	الشرق للمشاريع
AL-RAKAEZ	0.49	0.46	-0.03	0.45	0.48	94684	RICS	الركائز
SURA	0.4	0.38	-0.02	0.37	0.4	507384	SURA	سُرى
ROYAL JORDANIAN	0.56	0.58	0.02	0.55	0.64	395189	RJAL	الملكية الاردنية
MASAFAT TRANSPORT	0.66	0.63	-0.03	0.62	0.66	278956	MSFT	مسافات للنقل
SALAM INT TRN TD	0.5	0.49	-0.01	0.48	0.53	22224	SITT	السلام للنقل
SHIPPING LINE	1.28	1.24	-0.04	1.21	1.3	45977	SHIP	الخطوط البحرية
RUM GROUP	1.02	0.88	-0.14	0.83	1.01	2054593	RUMM	رم للنقل والاستثمار
TRANSPORT BARTER	0.65	0.54	-0.11	0.51	0.66	5308450	NAQL	المقايضة للنقل
JORDAN EXPRESS	1.71	1.62	-0.09	1.61	1.73	51843	JETT	النقلات السياحية/جت
UBOUR	0.4	0.39	-0.01	0.38	0.44	292330	TRUK	العبور
AL-FATIHOON AL-ARAB	2.76	2.38	-0.38	2.35	2.77	4219774	FATI	الفتاحون العرب
JORDAN TELECOM	3.15	2.92	-0.23	2.9	3.24	621657	JTEL	الاتصالات الاردنية
J. PRESS FOUNDAT	1.25	1.46	0.21	1.21	1.64	181492	PRES	الراي
JOR PRESS/ PUBLISH	0.3	0.38	0.08	0.29	0.38	5853	JOPP	الدستور
JOR ELECTREIC PWR	2.69	2.66	-0.03	2.4	2.93	1406563	JOEP	الكهرباء الاردنية
JOR PETROLM REF	5.2	5.62	0.42	5.14	5.98	11568840	JOPT	مصفاة الاردن / جوبترول
IRBID ELECTRICITY	10.49	9.5	-0.99	8.9	10.4	53773	IREL	كهرباء اربد
AFAQ ENERGY	2.75	2.45	-0.3	2.44	2.82	9652531	MANE	أفاق للطاقة
OFFTEC HOLDING	0.37	0.35	-0.02	0.34	0.38	165686	OFTC	أوفتك القابضة
ENJAZ	1.27	1.24	-0.03	1.2	1.32	1683213	LIPO	انجاز
BINDAR	0.66	0.63	-0.03	0.6	0.67	10501	BIND	بندار
JOR TRADE FAC	1.07	1.07	0	1.06	1.07	444	JOTF	التسهيلات التجارية
SOUTH ELECTRONICS	0.36	0.36	0	0.33	0.38	132732	SECO	الجنوب للإلكترونيات
JOR DUTY FRE SHP	17.6	15.73	-1.87	15.73	17	2151	JDFS	الاسواق الحرة
SPEC.INV JOR	0.4	0.38	-0.02	0.38	0.4	1515	SIJC	الاستثمارات المتخصصة
JORDAN INTL TRAD	1.17	1.1	-0.07	1.1	1.18	23557	JITC	المركز الاردني
SPCZ.TRDG&INVST	0.8	0.76	-0.04	0.72	0.84	605812	SPTI	المتخصصة للتجارة
NOPAR FOR TRADING	0.73	0.73	0	0.73	0.73	44	NOTI	نوبار للتجارة
JORDAN PHARMA	0.61	0.78	0.17	0.61	0.96	550816	JPHM	الاردنية للأدوية
DAR ALDAWA DV/IV	2.86	3.3	0.44	2.8	3.37	2182727	DADI	دار الدواء
MID PHARMA IND	0.76	0.65	-0.11	0.62	0.73	1223	MPHA	شرق أوسط دوائية
HAYAT PHAR. IND.	2.17	2.11	-0.06	1.98	2.26	621866	HPIC	الحياة الدوائية
ARAB PHARMA CHEM	1.01	0.92	-0.09	0.92	0.96	1908	APHC	المركز العربي /دوائي
PHILADELPHIAPHARMA	10.18	10.15	-0.03	10.15	10.15	3045	PHIL	فيلادلفيا للأدوية

Company	Last Closing Price سعر الاغلاق السابق	Closing Price سعر الاغلاق	Change التغير عن سعر الاغلاق	Low Price أدنى سعر	High Price أعلى سعر	Value Traded(JD) حجم التداول	Code الرمز	الشركة
JORDAN IND.RES.	0.45	0.37	-0.08	0.37	0.53	7969227	JOIR	الموارد الصناعية
INDSTRAL/COMM/AGR	2.07	2.14	0.07	2	2.25	26685	ICAG	الانتاج
ARAB PESTICIDES	2.03	1.9	-0.13	1.83	2.03	301704	MBED	العربية للمبيدات
NAT CHLORINE	0.57	0.61	0.04	0.55	0.61	153019	NATC	الوطنية للكورين
PETROCHEMICALS	0.4	0.37	-0.03	0.37	0.43	305262	IPCH	البتروكيماويات
COMPREHENSIVE	0.79	0.73	-0.06	0.73	0.76	341	INOH	المتكاملة للمشاريع المتعددة
JOR INDSTR CHEM	1.52	1.45	-0.07	1.45	1.5	1381	JOIC	الصناعات الكيماوية
UNIV CHEM IND	0.67	1.02	0.35	0.7	1.07	4602	UNIC	العالمية الكيماوية
PREMIER	1.67	1.79	0.12	1.63	1.79	5770	ACDT	المتصدرة
ARAB INVEST PROJ	0.18	0.18	0	0.14	0.19	32513	APCT	العربية للاستثمارية
JOR PAPER CARDBG	0.34	0.3	-0.04	0.28	0.33	1717	JOPC	الورق والكرتون
EKBAL PRINT CO.	1.52	1.6	0.08	1.55	1.66	95164	EKPC	الاقبال للطباعة
JORDAN POUL PROC	0.61	0.58	-0.03	0.58	0.58	15	JPPC	تسويق الدواجن
SINIORA	3.63	3.35	-0.28	3.35	3.68	90676	SNRA	سنيورة
ARAB INT'L FOOD	2.1	2.07	-0.03	2.07	2.21	5045	AIFF	الدولية للأغذية
GENERAL INVEST	2.78	2.78	0	2.78	2.78	834	GENI	الاستثمارات العامة
NUTRIDAR	0.48	0.46	-0.02	0.46	0.48	1048	NDAR	دار الغذاء
UNIV MOD INDCO	1.28	1.33	0.05	1.22	1.37	250332	UMIC	العالمية للزيوت
FIRST NAT VEG OIL	0.18	0.18	0	0.17	0.18	191	FNVO	الأولى للزيوت النباتية
JORDAN DAIRY	3.57	6.38	2.81	3.53	6.42	131584	JODA	الالبان الأردنية
JOR VEG OIL IND	1.13	1.15	0.02	1.15	1.2	9635	JVOI	الأردنية للزيوت
EQBAL INV. CO	12.4	13.7	1.3	12.14	15.19	2123347	EICO	الإقبال للاستثمار
UNION TOBACCO	4.88	4.64	-0.24	4.21	4.73	538466	UTOB	الاتحاد للسجائر
ARAB POTASH CO	16.01	15.8	-0.21	15.34	17.5	605999	APOT	البوتاس العربية
JOR PHOSPHATE MN	6.3	6.5	0.2	6.24	6.7	1811267	JOPH	الفوسفات
JOR CEMENT FACT	1.7	1.6	-0.1	1.57	1.69	206832	JOCM	الاسمنت
NORTHERN	3.35	2.97	-0.38	2.95	3.43	53468	NCCO	الشمالية
JOR STEEL	0.54	0.54	0	0.49	0.59	502772	JOST	حديد الأردن
MANASEER STEEL	0.75	0.65	-0.1	0.63	0.75	12925	MANS	المناصير للحديد
NAT'L ALUM IND	0.72	0.57	-0.15	0.57	0.72	708468	NATA	الوطنية للالمنيوم
ARAB ALUM IND	2.1	2.35	0.25	2.25	2.78	31268	AALU	الالمنيوم/آرال
JOSECO	0.32	0.37	0.05	0.3	0.46	71026	JOSE	الصخر الزيتي
TRAVCO	0.58	0.59	0.01	0.57	0.59	1640	TRAV	ترافكو
SILICA INDUSTR.	3.3	3.3	0	3.3	3.3	330	SLCA	صناعات السيليكا
NATIONAL STEEL	0.75	0.78	0.03	0.72	0.78	6483	NAST	الصلب
GENERAL MINING	2.24	2.13	-0.11	2.13	2.13	209	GENM	تعدنيكو
READY MIX CONCRT	2.89	2.75	-0.14	2.36	2.89	651811	RMCC	الباطون الجاهز
AL-QUDS READY MIX	0.29	0.3	0.01	0.28	0.3	122019	AQRM	القدس الخرسانية
AL ASSAS	0.29	0.29	0	0.26	0.3	93014	ASAS	الأساس

Company	Last Closing Price سعر الاغلاق السابق	Closing Price سعر الاجلاق	Change التغير عن سعر الاغلاق	Low Price أدنى سعر	High Price أعلى سعر	Value Traded(JD) حجم التداول	Code الرمز	الشركة
ARAB STEEL PIPES	2.2	2.25	0.05	2.2	2.3	6223	ASPM	المواسير المعدنية
JOR WOOD INDUSTR	1.53	1.53	0	1.53	1.54	221	WOOD	جوايكو
JOR PIPES MANFACT	1.48	1.29	-0.19	1.23	1.41	8192	JOPI	الانابيب الأردنية
UNITED CABLE INDUSTRIES	0.58	0.58	0	0.56	0.59	13517	UCIC	الكابلات المتحدة
MESC_JORDAN	0.21	0.22	0.01	0.2	0.22	7309	JNCC	مسك الأردن
NAT/CABL/WIRE/MF	0.6	0.6	0	0.57	0.61	225294	WIRE	الوطنية للكوابل
ARAB ELECT IND	0.54	0.52	-0.02	0.5	0.54	237544	AEIN	العربية الكهربائية
JOR WORSTED MILL	4.2	3.85	-0.35	3.85	4.23	47562	JOWM	الاجواخ الأردنية
EL-ZAY READY WR	0.31	0.29	-0.02	0.28	0.31	237510	ELZA	الزبي لصناعة الالبسة
CENTURY INV.GRP	2.11	2	-0.11	1.95	2.18	4301901	CEIG	العصر للاستثمار
JOR CLOTHING CO.	0.47	0.41	-0.06	0.4	0.48	46758	CJCC	الالبسة الأردنية
JOR CERAMIC FAC	1.41	1.32	-0.09	1.3	1.43	88674	JOFC	الخزف الأردنية
Grand Total(First, Second and Third Market)		:Index الرقم الفياسي: 2115.53		CHG: التغير: 0.01%		197392447		المجموع الكلي (مجموع السوق الأول والسوق الثاني و السوق الثالث)

Block Trades	Company	Value traded(JD) حجم التداول بالدينار	No. of shares عدد الأسهم	Price(JD) السعر	Code الرمز	الشركة	نشرة الصفقات
	COMPLAND DEV&INV	219418	135443	1.62	ATTA	المتكاملة لتطوير الاراضي والاستثمار	
	TAJCATERINGHOUSING	350520	276000	1.27	JNTH	التجمعات لخدمات التغذية والاسكان	
	TAJCATERINGHOUSING	331200	276000	1.2	JNTH	التجمعات لخدمات التغذية والاسكان	
	COMPLAND DEV&INV	308000	200000	1.54	ATTA	المتكاملة لتطوير الاراضي والاستثمار	
	TAJCATERINGHOUSING	336720	276000	1.22	JNTH	التجمعات لخدمات التغذية والاسكان	
	AL-FATIHOON AL-ARAB	657500	250000	2.63	FATI	الفتاحون العرب	
	ARAB BANK	1075200	179200	6	ARBK	البنك العربي	
	COMPLAND DEV&INV	240000	150000	1.6	ATTA	المتكاملة لتطوير الاراضي والاستثمار	
	TAJCATERINGHOUSING	328440	276000	1.19	JNTH	التجمعات لخدمات التغذية والاسكان	
	AL-FATIHOON AL-ARAB	670000	250000	2.68	FATI	الفتاحون العرب	

COMPLAND DEV&INV	306000	200000	1.53	ATTA	المتكاملة لتطوير الاراضي والاستثمار
TAJCATERINGHOUSING	336720	276000	1.22	JNTH	التجمعات لخدمات التغذية والاسكان
TAJCATERINGHOUSING	342240	276000	1.24	JNTH	التجمعات لخدمات التغذية والاسكان
CENTURY INV.GRP	201880	103000	1.96	CEIG	العصر للاستثمار
TAJCATERINGHOUSING	328440	276000	1.19	JNTH	التجمعات لخدمات التغذية والاسكان

Block
Trades Total

6032278 3399643

مجموع
الصفقات