

Inaugurating A Simulation Room And Signing An Academic Cooperation Agreement With University Of Jordan

The CEO of Amman Stock Exchange (ASE), Mr. Jalil Tarif, and the Vice President of the University of Jordan, Dr. Salah Jarrar have inaugurated a Stock Exchange Simulation Room in the Business Management Department, in the presence of the Dean of the Faculty of Business, Dr. Hani Dmour, the Deputy CEO of the ASE, Mr. Nader Azer and members of the university teaching staff. Also, the ASE has signed an academic cooperation agreement with the University of Jordan on the purpose of establishing a stock exchange simulation room and training on the ASE e-trading system. The agreement was signed by Mr. Tarif on ASE's party and Dr. Dmour on the University's party. The CEO of Amman Stock Exchange (ASE), Mr. Jalil Tarif, and the Vice President of the University of Jordan, Dr. Salah Jarrar have inaugurated a Stock Exchange Simulation Room in the Business Management Department, in the presence of the Dean of the Faculty of Business, Dr. Hani Dmour, the Deputy CEO of the ASE, Mr. Nader Azer and members of the university teaching staff. Also, the ASE has signed an academic cooperation agreement with the University of Jordan on the purpose of establishing a stock exchange simulation room and training on the ASE e-trading system. The agreement was signed by Mr. Tarif on ASE's party and Dr. Dmour on the University's party. The ASE held, on this occasion, an Academic Day where a live trading session was broadcast in the university and inquiries and questions of students were answered. Holding such events goes in line with the ASE's policy of strengthening its ties with the local community and spreading the investment culture and raising awareness among citizens and investors.



إفتتاح غرفة محاكاة وتوقيع اتفاقية تعاون علمي بين بورصة عمان والجامعة الأردنية

قام المدير التنفيذي لبورصة عمان جليل طريف ونائب رئيس الجامعة الأردنية الدكتور صلاح جرار بافتتاح غرفة المحاكاة والتدريب (Stock Exchange Simulation Room) في قسم إدارة الاعمال في الجامعة بحضور الدكتور هاني الضمور عميد كلية الأعمال ونائب المدير التنفيذي لبورصة السيد نادر عازر وأعضاء هيئة التدريس في الجامعة وعدد من رؤساء الدوائر في البورصة. كما وقعت بورصة عمان والجامعة الأردنية على اتفاقية تعاون علمي تهدف إلى إنشاء غرفة المحاكاة (Stock Exchange Simulation Room) وتدريب على نظام التداول الإلكتروني الخاص ببورصة عمان، حيث وقع الاتفاقية السيد طريف ممثلاً عن بورصة عمان والدكتور الضمور ممثلاً عن الجامعة، وتهدف غرفة المحاكاة إلى تدريب الطلبة على التعامل بالأوراق المالية والبورصة، إضافة إلى إجراء الأبحاث والدراسات على البورصة من قبل أعضاء هيئة التدريس، حيث تضم غرفة المحاكاة عشرين جهاز كمبيوتر تحتوي على البرنامج الخاص بإدخال أوامر الشراء والبيع وتتصل مباشرة مع نظام التداول الإلكتروني، بحيث يمكن للطلاب أن يقوم بإدخال أمر الشراء أو البيع من خلال البرنامج الخاص ومتابعة أوامره المدخلة ومتابعة معلومات التداول المختلفة بشكل فوري وحي. وبموجب الاتفاقية التي تم توقيعها، ستقدم البورصة البرمجيات الخاصة بالتداول وتركيب كافة الأجهزة وخطوط الاتصال اللازمة وتدريب كادر الجامعة الأردنية المشرف على أعمال التدريب على البرمجيات والأنظمة المستخدمة. كما نصت الاتفاقية على التزام الجامعة الأردنية على توفير قاعة للمحاكاة والتدريب على نظام التداول الإلكتروني وتجهيزها بالأجهزة الفنية وخطوط الاتصال اللازمة لربطها مع موقع البورصة الرئيسي. وعلى هامش هذه المناسبة قامت بورصة عمان بعمل يوم علمي في الجامعة تم فيه عرض جلسة التداول بشكل حي ومباشر والإجابة على استفسارات الطلاب؛ حيث يأتي عقد مثل هذا النشاط حرصاً من بورصة عمان على توثيق صلاتها والتواصل المستمر بالمجتمع المحلي وتماشياً مع الاستراتيجية التثقيفية والتسويقية التي تبنتها البورصة في مجال نشر ثقافة الاستثمار وزيادة الوعي لدى المواطنين والمتعاملين بالأوراق المالية.

Financial Statements Of Companies During The First Quarterly Report Of The Year 2010

البيانات المالية للشركات خلال الربع الأول من العام ٢٠١٠

The CEO of Amman Stock Exchange, Mr. Jalil Tarif, said that the time limit for submitting the quarterly reports from the companies listed at the First Market has ended by the end of Thursday 29/4/2010. The number of companies which submitted their reviewed quarterly reports reached 108 companies representing (91%) of the overall companies listed at the First Market. By virtue of the ASE (15/B) Listing Directives, all companies listed at the First Market must submit their reviewed quarterly report during the first month that follows the said quarter. Such a step assures the First Market companies' transparency and disclosure in addition to abiding by other strict conditions relating to their financial position, profitability and shares liquidity. Tarif added that the ASE circulates these reports to the brokerage firms, post them on the ASE boards and on the ASE website (Arabic version) 194.165.154.66 in the Circulars and Disclosures/quarterly reports window. Tarif also said that the Arab Assurers, Beit Al-Mal Saving & Investment for Housing, United Arab Investors, The Investors And Eastern Arab For Industrial And Real estate investments, AL-Faris National Company for Inv& Export, Dar al Dawa Development & Investment, Rum Aladdin Industries, Middle East Complex for Eng., Electronics & Heavy Industries, And The Jordanian Pharmaceutical Manufacturing haven't submit their quarterly reports within the allowed period, in the other hand the National Insurance company and Jordan Paper & Cardboard Factories have submitted their un-reviewed quarterly reports within the allowed period.

قال المدير التنفيذي لبورصة عمان جليل طريف بأن (١٠٨) شركات أو ما نسبته (٩١%) من إجمالي الشركات المدرجة في السوق الأول قد زودت البورصة بالتقرير ربع السنوي المراجع من مدقق الحسابات وذلك ضمن المهلة المحددة لاستلام التقارير ربع السنوية التي انتهت يوم الخميس الماضي. ويأتي تزويد الشركات للبورصة بالتقارير ربع السنوية المراجعة التزاماً بأحكام المادة (١٥/ب) من تعليمات إدراج الأوراق المالية في بورصة عمان، والتي ألزمت الشركات المدرجة في السوق الأول بتزويد البورصة بتقرير ربع سنوي مراجع من مدقق حساباتها وذلك خلال شهر واحد من انتهاء الربع المعني، وقد جاء ذلك أيضاً ليؤكد ما تتمتع به شركات السوق الأول من شفافية والتزام بمبدأ الإفصاح، بالإضافة إلى تحقيق تلك الشركات لشروط مشددة أخرى تتعلق بمركزها المالي وربحيتها وسيولة أسهمها. وأضاف السيد طريف بأن البورصة قد قامت بتعميم جميع هذه التقارير على شركات الوساطة العاملة في البورصة، بالإضافة إلى توفيرها للمستثمرين من خلال موقع البورصة الإلكتروني بالنسخة العربية www.Exchange.jo ضمن التعاميم والافصاحات (بيانات ربع سنوية). من جهة أخرى قال السيد طريف بأن مجموعة من الشركات المدرجة في السوق الأول لم تقم بتزويد البورصة بتقرير ربع سنوي مراجع ضمن الفترة المحددة خلافاً لأحكام المادة (١٥/ب) من تعليمات إدراج الأوراق المالية في بورصة عمان وهي: شركة الضامنون العرب للتأمين وشركة بيت المال للدخار والاستثمار للإسكان/ بيتنا وشركة المستثمرون العرب المتحدون وشركة المستثمرون والشرق العربي للاستثمارات الصناعية والعقارية وشركة الفارس الوطنية للاستثمار والتصدير وشركة دار الدواء للتنمية والاستثمار وشركة رم علاء الدين للصناعات الهندسية وشركة مجمع الشرق الأوسط للصناعات الهندسية والإلكترونية والثقيلة والشركة الأردنية لإنتاج الأدوية، كما قامت شركتنا التأمين الوطنية ومصانع الورق والكرتون الأردنية بتزويد البورصة ببياناتها المالية ربع السنوية غير المراجعة ضمن المدة المحددة.

Student Delegation's Visit The Amman Stock Exchange

A Student Delegations from Ma'an University College and Ajloun university college/ Accounting Department visited the Jordan capital market institutions. Dr. Waseem Haddad from awareness and public relations department, briefed the delegation on the operations at the ASE and the basic investment principles in the exchange. He also tackled the latest legislative and technical developments of the Jordan capital market at the legislative, technical and quantitative levels and their impact on enhancing market transparency, liquidity and efficiency.



وفود طلابية تزور بورصة عمان

قام وفد طلابي من كلية معان الجامعية ووفد طلابي من كلية عجلون الجامعية/ قسم المحاسبة بزيارة إلى مؤسسات سوق رأس المال الأردني، حيث قدم الدكتور وسيم حداد من دائرة التوعية والعلاقات العامة شرحاً عن طبيعة عمل بورصة عمان وأساسيات الاستثمار في البورصة وعن آخر التطورات التقنية والتشريعية التي شهدتها سوق رأس المال الأردني، كما أطلع الوفد على أداء بورصة عمان المميز في السنوات الأخيرة من مختلف النواحي.

ASE Performance

ASE performance indicators have revealed remarkable performance during April 2010, as the ASE price index weighted by free-float shares closed at (2575.5) points, a (1.7%) increase in comparison with the end of 2009. This came as a result of the increase in financial sector index by (4.6%), but the decrease the services sector index by (3.1%), and the industry sector index by (0.2%). The index weighted by market capitalization closed at (5433.6) points at the end of April a (1.6%) decrease in comparison with the end of 2009. The trading volume until April 2010 reached JD (3.145) billion compared to JD (3.956) billion in the same period of the last year, a (20.5%) decrease. The number of traded shares increased to (3.123) billion shares in comparison with (2.287) billion shares at the same period of last year, a (36.6%) increase. The number of executed transactions decreased to (829) thousand transactions, a decrease of (26.7%) in comparison with the same period of last year. Market capitalization of listed companies decreased by JD (0.4) billion reaching JD (22.174) billion, a (1.6%) decrease against the end of year 2009, constituting (147.3%) of the GDP.

أداء بورصة عمان

أظهرت مؤشرات الأداء في بورصة عمان أداءً مميزاً خلال شهر نيسان من عام ٢٠١٠ حيث أغلق الرقم القياسي المرجح للأسهم الحرة عند (٢٥٧٥,٥) نقطة وبارتفاع نسبته (١,٧٪) مقارنة مع مستواه في نهاية العام ٢٠٠٩، وقد جاء ذلك نتيجة لارتفاع الرقم القياسي لأسعار أسهم القطاع المالي بنسبة (٤,٦٪)، بينما انخفض الرقم القياسي لأسعار أسهم قطاع الخدمات بنسبة (٣,١٪)، ولقطاع الصناعة بنسبة (٠,٢٪)، كما أغلق الرقم القياسي المرجح بالقيمة السوقية عند (٥٤٣٣,٦) نقطة بانخفاض نسبته (١,٦٪) مقارنة مع مستواه في نهاية العام ٢٠٠٩. وبلغ حجم التداول لغاية شهر نيسان ٢٠١٠ حوالي (٣,١٤٥) مليار دينار مقارنة مع (٣,٩٥٦) مليار دينار لنفس الفترة من العام الماضي وبنخفاض نسبته (٢٠,٥٪). وبالنسبة لعدد الأسهم المتداولة فقد ارتفع ليصل إلى (٣,١٢٣) مليار سهم مقارنة مع (٢,٢٨٧) مليار سهم للعام الماضي وبارتفاع نسبته (٣٦,٦٪). كما انخفضت عدد العقود المنفذة ليصل إلى (٨٢٩) ألف عقد، بانخفاض نسبته (٢٦,٧٪) لنفس الفترة من العام الماضي. وبالنسبة للقيمة السوقية للأسهم المدرجة في بورصة عمان فقد انخفضت بمقدار (٠,٤) مليار دينار لتصل إلى (٢٢,١٧٤) مليار دينار وبنخفاض نسبته (١,٦٪) مقارنة مع نهاية عام ٢٠٠٩ لتشكل ما نسبته (١٤٧,٣٪) من الناتج المحلي الإجمالي.

ASE Resolutions:

Board decisions:

Finished of the Membership of Al Reda for Financial Services LTD, as of April 7, 2010.

CEO Decisions:

- List the sixth issue of Treasury Bonds for the year 2010, as of 5/4/2010. The maturity date is 28/2/2013. The total value is JD (50) million, and (4.196%) interest rate.
- List the seventh issue of Treasury Bonds for the year 2010, as of 5/4/ 2010. The maturity date is 3/3/2013. The total value is JD (50) million, and (5.091%) interest rate.
- List the eighth issue of Treasury Bonds for the year 2010, as of April 5, 2010. The maturity date is 7/3/2013. The total value is JD (50) million, and (4.124%) interest rate.
- List the (6.598.592) shares capital increase of Amwaj Properties Company, as of 6/4/ 2010. The company paid in capital reached (30) million shares.
- Re-trade the shares of Comprehensive Multiple Transportation, as of 21/4/ 2010.
- List the Second issue of Treasury Bills for the year 2010, as of 28/4/ 2010. The maturity date is 11/9/2010 and the total value is JD (50) million.
- List the Third issue of Treasury Bills for the year 2010, as of 28/4/ 2010. The maturity date is 15/9/2010 and the total value is JD (50) million.
- List the tenth issue of Treasury Bonds for the year 2010, as of 28/4/2010. The maturity date is 18/3/2013. The total value is JD (50) million, and (4.035%) interest rate.
- List the Eleventh issue of Treasury Bonds for the year 2010, as of 28/4/2010. The maturity date is 22/3/2013. The total value is JD (50) million, and (4.063%) interest rate.

قرارات بورصة عمان:

قرارات مجلس الإدارة:

إنهاء عضوية شركة الرضا للخدمات المالية في البورصة وذلك اعتباراً من ٢٠١٠/٤/٧.


قرارات المدير التنفيذي:

- إدراج الإصدار السادس من سندات الخزينة لعام ٢٠١٠ استحقاق ٢٠١٣/٢/٢٨ والبالغ عددها (٥٠,٠٠٠) سند بقيمة اسمية مقدارها (١٠٠٠) دينار وقيمة إجمالية تبلغ (٥٠) مليون دينار وفائدة (٤,١٩٦%) وذلك اعتباراً من ٢٠١٠/٤/٥.
- إدراج الإصدار السابع من سندات الخزينة لعام ٢٠١٠ استحقاق ٢٠١٣/٣/٣ والبالغ عددها (٥٠,٠٠٠) سند بقيمة اسمية مقدارها (١٠٠٠) دينار وقيمة إجمالية تبلغ (٥٠) مليون دينار وفائدة (٥,٠٩١%) وذلك اعتباراً من ٢٠١٠/٤/٥.
- إدراج الإصدار الثامن من سندات الخزينة لعام ٢٠١٠ استحقاق ٢٠١٣/٣/٧ والبالغ عددها (٥٠,٠٠٠) سند بقيمة اسمية مقدارها (١٠٠٠) دينار وقيمة إجمالية تبلغ (٥٠) مليون دينار وفائدة (٤,١٢٤%) وذلك اعتباراً من ٢٠١٠/٤/٥.
- إدراج أسهم الزيادة في رأس مال شركة أمواج العقارية والبالغة (٦,٥٩٨,٥٩٢) سهماً، ليصبح رأس المال المدرج في البورصة (٣٠) مليون سهماً، وذلك اعتباراً من ٢٠١٠/٤/٦.
- إعادة التداول بأسهم الشركة المتكاملة للنقل المتعدد في البورصة وذلك اعتباراً من ٢٠١٠/٤/٢١.
- إدراج الإصدار الثاني من انونات الخزينة لعام ٢٠١٠ استحقاق ٢٠١٠/٩/١١ والبالغ عددها (٥٠,٠٠٠) سند بقيمة اسمية مقدارها (١٠٠٠) دينار وقيمة إجمالية تبلغ (٥٠) مليون دينار، وذلك اعتباراً من ٢٠١٠/٤/٢٨.
- إدراج الإصدار الثالث من انونات الخزينة لعام ٢٠١٠ استحقاق ٢٠١٠/٩/١٥ والبالغ عددها (٥٠,٠٠٠) سند بقيمة اسمية مقدارها (١٠٠٠) دينار وقيمة إجمالية تبلغ (٥٠) مليون دينار، وذلك اعتباراً من ٢٠١٠/٤/٢٨.
- إدراج الإصدار العاشر من سندات الخزينة لعام ٢٠١٠ استحقاق ٢٠١٣/٣/١٨ والبالغ عددها (٥٠,٠٠٠) سند بقيمة اسمية مقدارها (١٠٠٠) دينار وقيمة إجمالية تبلغ (٥٠) مليون دينار وفائدة (٤,٠٣٥%) وذلك اعتباراً من ٢٠١٠/٤/٢٨.
- إدراج الإصدار الحادي عشر من سندات الخزينة لعام ٢٠١٠ استحقاق ٢٠١٣/٣/٢٢ والبالغ عددها (٥٠,٠٠٠) سند بقيمة اسمية مقدارها (١٠٠٠) دينار وقيمة إجمالية تبلغ (٥٠) مليون دينار وفائدة (٤,٠٦٣%) وذلك اعتباراً من ٢٠١٠/٤/٢٨.

- List the Twelfth issue of Treasury Bonds for the year 2010, as of 28/4/ 2010. The maturity date is 1/4/2015. The total value is JD (50) million, and (5.171%) interest rate.
- List the Thirteenth issue of Treasury Bonds for the year 2010, as of 28/4/2010. The maturity date is 4/4/2013. The total value is JD (47) million, and (4.160%) interest rate.
- List the fourteenth issue of Treasury Bonds for the year 2010, as of 28/4/ 2010. The maturity date is 6/4/2013. The total value is JD (50) million, and (4.164%) interest rate.
- List the (1) million right issues capital increase of Rum Group for Transportation and Tourism Investment, as of 28/4/2010.
- Suspend the Trading of The Arab Assurers. As of 29/4/2010

- إدراج الإصدار الثاني عشر من سندات الخزينة لعام ٢٠١٠ استحقاق ٢٠١٥/٤/١ والبالغ عددها (٥٠,٠٠٠) سند بقيمة اسمية مقدارها (١٠٠٠) دينار وقيمة إجمالية تبلغ (٥٠) مليون دينار وفائدة (٥,١٧١%) وذلك اعتباراً من ٢٠١٠/٤/٢٨.
- إدراج الإصدار الثالث عشر من سندات الخزينة لعام ٢٠١٠ استحقاق ٢٠١٣/٤/٤ والبالغ عددها (٤٧,٠٠٠) سند بقيمة اسمية مقدارها (١٠٠٠) دينار وقيمة إجمالية تبلغ (٤٧) مليون دينار وفائدة (٤,١٦٠%) وذلك اعتباراً من ٢٠١٠/٤/٢٨.
- إدراج الإصدار الرابع عشر من سندات الخزينة لعام ٢٠١٠ استحقاق ٢٠١٥/٤/٦ والبالغ عددها (٥٠,٠٠٠) سند بقيمة اسمية مقدارها (١٠٠٠) دينار وقيمة إجمالية تبلغ (٥٠) مليون دينار وفائدة (٤,١٦٤%) وذلك اعتباراً من ٢٠١٠/٤/٢٨.
- إدراج (١) مليون حقة اكتتاب بأسهم الزيادة في شركة مجموعة رم للنقل والاستثمار السياحي وذلك اعتباراً من ٢٠١٠/٤/٢٨.
- إيقاف التداول بأسهم شركة الضامنون العرب في البورصة وذلك اعتباراً من ٢٠١٠/٤/٢٩.

القيمة السوقية للبورصة موزعة حسب الجنسية Market Cap. For ASE By Nationality



ASE Performance Indicators

مؤشرات أداء بورصة عمان

| | % Change | آذار March | نيسان April | |
|-------------------------------|-------------|---------------|----------------|------------------------------------|
| Trading Value (JD million) | 21.7 | 929.5 | 1131 | حجم التداول (مليون دينار) |
| Avg. Daily Trading Value (m) | 33.4 | 40.4 | 53.9 | المعدل اليومي لحجم التداول (مليون) |
| No. of Traded Shares (m) | 32.8 | 963.1 | 1279 | عدد الاسهم (مليون) |
| No. of Transaction (thousand) | 18 | 235.5 | 277.9 | عدد العقود (بالالف) |
| Market Capitalization (JD m) | 2.1 | 21716 | 22174 | القيمة السوقية (مليون دينار) |

Foreign Investment

- The value of shares purchased by Non-Jordanians in April equaled JD(175) million, (90.3%) of which were purchased by Arabs.
- The value of shares sold by Non-Jordanians was JD (185.1) million, (92.6 %) of which were sold by Arabs.
- During this month, net Non-Jordanian investments showed a negative balance of JD (10.1) million.
- By the end of April, shares owned by non-Jordanians represented (48.5 %) of ASE capitalization, (32.6%) of which are owned by Arab investors and (15.9%) by Non-Arabs.

الاستثمار الأجنبي

- بلغت قيمة الاسهم المشتراة من قبل غير الأردنيين خلال شهر نيسان (١٧٥) مليون دينار، منها (٩٠.٣٪) لمستثمرين عرب.
- بلغت قيمة الاسهم المباعة من قبل غير الأردنيين (١٨٥,١) مليون دينار، منها (٩٢,٦٪) تم بيعها من قبل مستثمرين عرب.
- بلغ صافي استثمار غير الأردنيين خلال هذا الشهر (١٠,١) مليون دينار بالسالب.
- شكلت الاسهم المملوكة من قبل غير الأردنيين (٤٨,٥) ٪، من القيمة السوقية للبورصة في نهاية نيسان منها (٣٢,٦) ٪ لمستثمرين عرب، و (١٥,٩) ٪ لغير العرب.

الشركات العشر الاكثر ارتفاعاً في اسعار اسهمها خلال شهر نيسان ٢٠١٠ Best Performers During April 2010

| اسم الشركة | اغلق هذا الشهر (دينار) | اغلق الشهر السابق (دينار) | التغير (%) | حجم التداول (دينار) | Company's name |
|---------------------------------------|-------------------------|-----------------------------|------------|---------------------|--|
| | This Month Closing (JD) | Previous Month Closing (JD) | Change (%) | Trading Volume (JD) | |
| العربية للمشاريع الاستثمارية | 0.57 | 0.34 | 67.6 | 5,932,017 | ARAB FOR INVESTMENT PROJECTS |
| تهامة للاستثمارات المالية | 0.88 | 0.56 | 57.1 | 14,119,360 | TUHAMA FOR FINANCIAL INVESTMENTS |
| الزي لصناعة الالبسة الجاهزة | 0.42 | 0.29 | 44.8 | 1,881,687 | EL-ZAY READY WEAR MANUFACTURING |
| الانتقائية للاستثمار والتطوير العقاري | 1.33 | 0.95 | 40.0 | 128,740 | ALENTKAEYA FOR INVESTMENT AND REALESTATE DEVELOPMENT |
| المجموعة العربية الأوروبية للتأمين | 1.24 | 0.95 | 30.5 | 4,511 | EURO ARAB INSURANCE GROUP |
| بيت الاستثمار للخدمات المالية | 1.58 | 1.23 | 28.5 | 23,639,132 | INVESTMENT HOUSE FOR FINANCIAL SERVICES |
| انجاز للتنمية والمشاريع المتعددة | 1.99 | 1.55 | 28.4 | 311,785 | ENJAZ FOR DEVELOPMENT & MULTI PROJECTS |
| المستثمرون العرب المتحدون | 0.95 | 0.74 | 28.4 | 219,374,665 | UNITED ARAB INVESTORS |
| الأردن الأولى للاستثمار | 0.46 | 0.37 | 24.3 | 31,895,306 | FIRST JORDAN INVESTMENT |
| كهرباء محافظة اربد | 12.99 | 10.71 | 21.3 | 56,873 | IRBID DISTRICT ELECTRICITY |

الشركات العشر الاكثر انخفاضاً في اسعار أسهمها خلال شهر نيسان ٢٠١٠ Worst Performers During April 2010

| اسم الشركة | اغلق هذا الشهر (دينار) | اغلق الشهر السابق (دينار) | التغير (%) | حجم التداول (دينار) | Company's Name |
|--|-------------------------|-----------------------------|------------|---------------------|--|
| | This Month Closing (JD) | Previous Month Closing (JD) | Change (%) | Trading Volume (JD) | |
| البركة للتكافل | 1.32 | 2.53 | 47.8 | 1,303,241 | AL BARAKAH TAKAFUL |
| الحياة للصناعات الدوائية | 1.01 | 1.30 | 22.3 | 68,389 | HAYAT PHARMACEUTICAL INDUSTRIES |
| الضامنون العرب | 0.48 | 0.61 | 21.3 | 5,991,825 | THE ARAB ASSURERS |
| المنارة للتأمين | 0.42 | 0.53 | 20.8 | 1,371,683 | AL-MANARA INSURANCE |
| النسر العربي للتأمين | 2.50 | 3.10 | 19.4 | 152,299 | AL-NISR AL-ARABI INSURANCE |
| القرية للصناعات الغذائية والزيتون النباتية | 0.66 | 0.81 | 18.5 | 889,441 | AL-QARIA FOOD AND VEGETABLE OIL INDUSTRIES |
| الشرق للمشاريع الاستثمارية | 1.95 | 2.35 | 17.0 | 342,483 | AL-SHARQ INVESTMENTS PROJECTS |
| المحفظة العقارية الاستثمارية | 0.66 | 0.79 | 16.5 | 1,172,194 | THE REAL ESTATE & INVESTMENT PORTFOLIO |
| الفنادق والسياحة الاردنية | 6.30 | 7.45 | 15.4 | 778 | JORDAN HOTELS & TOURISM |
| مجموعة العصر للاستثمار | 0.67 | 0.79 | 15.2 | 731,629 | CENTURY INVESTMENT GROUP |

أهم البيانات اليومية لبورصة عمان لشهر نيسان ٢٠١٠ Major Daily Data For The ASE, April 2010

| القيمة السوقية إلى العائد (مرة) P/E Ratio (Times) | الرقم القياسي العام المرجح بالاسهم الحرة (نقطة) Free Float Weighted Price Index (Point) | عدد العقود المنفذة No. Of Transactions | عدد الاسهم المتداولة No. Of Traded Shares | حجم التداول (دينار) Value Traded (JD) | التاريخ Date |
|--|---|---|--|--|-----------------|
| 20.41 | 2531.1 | 12,519 | 60,747,723 | 53,218,583 | 04/01/2010 |
| 20.30 | 2533.1 | 12,351 | 63,536,278 | 54,258,160 | 04/04/2010 |
| 20.76 | 2575.2 | 14,651 | 73,810,999 | 74,320,565 | 04/05/2010 |
| 23.62 | 2580.9 | 13,353 | 62,743,607 | 59,805,717 | 04/06/2010 |
| 23.53 | 2565.6 | 14,260 | 64,013,139 | 54,201,639 | 04/07/2010 |
| 23.93 | 2602.9 | 13,783 | 68,643,916 | 67,282,711 | 04/08/2010 |
| 24.19 | 2636.8 | 14,581 | 57,227,613 | 55,628,251 | 04/11/2010 |
| 24.11 | 2646.0 | 15,976 | 75,520,851 | 65,111,241 | 04/12/2010 |
| 23.89 | 2648.4 | 17,675 | 91,188,411 | 81,485,325 | 04/13/2010 |
| 23.61 | 2609.3 | 21,930 | 99,461,426 | 85,889,747 | 04/14/2010 |
| 23.77 | 2625.0 | 16,644 | 71,354,135 | 60,294,101 | 04/15/2010 |
| 23.87 | 2618.4 | 12,863 | 64,825,898 | 56,701,143 | 04/18/2010 |
| 23.62 | 2575.6 | 9,907 | 35,283,947 | 30,169,223 | 04/19/2010 |
| 23.45 | 2562.2 | 8,530 | 31,485,431 | 26,910,326 | 04/20/2010 |
| 23.49 | 2561.0 | 8,150 | 30,631,296 | 27,202,173 | 04/21/2010 |
| 23.52 | 2573.9 | 11,159 | 43,743,289 | 35,886,846 | 04/22/2010 |
| 23.43 | 2572.9 | 11,141 | 51,385,299 | 41,403,370 | 04/25/2010 |
| 23.60 | 2587.5 | 12,117 | 72,116,800 | 56,252,374 | 04/26/2010 |
| 23.71 | 2596.7 | 13,378 | 64,554,166 | 55,070,353 | 04/27/2010 |
| 23.53 | 2570.8 | 13,790 | 59,099,435 | 56,636,257 | 04/28/2010 |
| 23.56 | 2575.5 | 9,198 | 37,721,825 | 33,499,305 | 04/29/2010 |

الشركات العشر الاكثر تداولاً في بورصة عمان لشهر نيسان ٢٠١٠ Top Ten Companies By Value Traded At The ASE, April 2010

| Company's name | سعر الإغلاق Closing Price | | % النسبة إلى التداول الكلي للبورصة % to the Total Value Traded | حجم التداول (دينار) Value Traded (JD) | اسم الشركة |
|---|------------------------------|----------------------------|---|--|--|
| | الشهر السابق Last month | الشهر الحالي This month | | | |
| UNITED ARAB INVESTORS | 0.74 | 0.95 | 19.4 | 219,374,665 | المستثمرون العرب المتحدون |
| TAAMEER JORDAN HOLDINGS PUBLIC SHAREHOLDING | 0.75 | 0.84 | 15.2 | 171,636,215 | الأردنية للتعمير المساهمة العامة القابضة |
| MIDDLE EAST COMPLEX FOR ENGN. ELECTRONICS & HEAVY IND. | 0.73 | 0.82 | 6.3 | 71,480,836 | مجمع الشرق الأوسط للصناعات الهندسية والإلكترونية والثقيلة |
| ARAB REAL ESTATE DEVELOPMENT | 0.50 | 0.56 | 6.0 | 67,991,707 | العرب للتنمية العقارية |
| FIRST JORDAN INVESTMENT | 0.37 | 0.46 | 2.8 | 31,895,306 | الأردن الأولى للاستثمار |
| REAL ESTATE DEVELOPMENT | 0.52 | 0.56 | 2.6 | 29,317,273 | تطوير العقارات |
| UNITED GROUP HOLDINGS | 0.48 | 0.47 | 2.5 | 28,551,802 | المجموعة المتحدة القابضة |
| AL AHLIA ENTERPRISES | 2.40 | 2.30 | 2.1 | 23,902,650 | الأهلية للمشاريع |
| INVESTMENT HOUSE FOR FINANCIAL SERVICES | 1.23 | 1.58 | 2.1 | 23,639,132 | بيت الاستثمار للخدمات المالية |
| ARAB BANK | 10.79 | 11.50 | 2.0 | 23,135,783 | البنك العربي |
| TOTAL | - | - | 61.1 | 690,925,370 | المجموع |

الشركات العشر الاكبر من حيث القيمة السوقية كما في نهاية شهر نيسان ٢٠١٠ Top Ten Companies By Market Capitalization At The ASE, April 2010

| Company's Name | سعر الإغلاق Closing Price | | % النسبة إلى القيمة السوقية للبورصة % to the Total Market Cap. | القيمة السوقية (مليون دينار) Market Cap. (JD million) | اسم الشركة |
|---|------------------------------|----------------------------|--|--|------------------------------|
| | الشهر السابق Last month | الشهر الحالي This month | | | |
| ARAB BANK | 10.79 | 11.50 | 27.7 | 6141.0 | البنك العربي |
| THE ARAB POTASH | 34.48 | 35.05 | 13.2 | 2920.3 | البوتاس العربية |
| THE HOUSING BANK FOR TRADE AND FINANCE | 7.28 | 7.12 | 8.1 | 1794.2 | بنك الاسكان للتجارة والتمويل |
| JORDAN PHOSPHATE MINES | 17.00 | 17.80 | 6.0 | 1335.0 | مناجم الفوسفات الاردنية |
| JORDAN TELECOM | 5.43 | 5.18 | 5.8 | 1295.0 | الاتصالات الأردنية |
| THE JORDAN CEMENT FACTORIES | 7.30 | 6.63 | 1.8 | 400.7 | مصانع الاسمنت الاردنية |
| JORDAN KUWAIT BANK | 3.64 | 3.73 | 1.7 | 373.0 | البنك الاردني الكويتي |
| JORDAN ISLAMIC BANK | 3.06 | 3.08 | 1.4 | 308.0 | البنك الاسلامي الاردني |
| JORDAN ELECTRIC POWER | 3.90 | 3.73 | 1.3 | 282.0 | الكهرباء الاردنية |
| CAIRO AMMAN BANK | 2.84 | 2.90 | 1.2 | 255.2 | بنك القاهرة عمان |
| TOTAL | - | - | 68.2 | 15,104.4 | المجموع |

المؤشرات الاحصائية الرئيسية لنشاط بورصة عمان Key Statistics Of The ASE

| | نيسان APR | آذار MAR | 2010 شباط FEB | كانون ثاني JAN | 2009 كانون أول DEC | *2010 | 2009 | 2008 | 2007 | |
|--|--------------|-------------|---------------------|-------------------|--------------------------|----------|----------|----------|----------|---|
| Market Capitalization (JD million) | 22,173.7 | 21,715.7 | 21,672.6 | 22,191.7 | 22,571.1 | 22,173.7 | 22,571.1 | 25,406.3 | 29,214.2 | القيمة السوقية (مليون دينار) |
| General Free Float Weighted Index (point) | 2575.5 | 2517.7 | 2470.9 | 2525.1 | 2533.5 | 2575.5 | 2533.5 | 2758.4 | 3675.0 | الرقم القياسي المرجح بالاسهم الحرة (نقطة) |
| Value Traded (JD million) | 1,131.2 | 929.5 | 492.9 | 591.7 | 655.1 | 3,145.3 | 9,665.3 | 20,318.0 | 12,348.1 | حجم التداول (مليون دينار) |
| Average Daily Trading (JD million) | 53.9 | 40.4 | 24.6 | 28.2 | 29.8 | 37.0 | 38.8 | 82.9 | 50.0 | المعدل اليومي لحجم التداول (مليون دينار) |
| No. of Traded Shares (million) | 1,279.1 | 963.1 | 415.5 | 465.0 | 530.4 | 3,122.7 | 6,022.5 | 5,442.3 | 4,479.4 | عدد الاسهم المتداولة (مليون) |
| No. of Transactions (thousand) | 278.0 | 235.5 | 144.1 | 171.5 | 190.3 | 829.1 | 2,964.6 | 3,780.9 | 3,457.9 | عدد العقود المنفذة (بالالف) |
| Turnover Ratio (%) | 18.9 | 14.2 | 6.2 | 6.9 | 7.9 | 46.2 | 91.3 | 91.5 | 91.2 | معدل دوران السهم (%) |
| No. of Trading Days | 21 | 23 | 20 | 21 | 22 | 85 | 249 | 245 | 247 | عدد ايام التداول |
| Non-Jordanian Ownership of Market Cap.(%) | 48.5 | 48.5 | 48.8 | 48.8 | 48.9 | 48.5 | 48.9 | 49.2 | 48.9 | نسبة مساهمة غير الاردنيين في القيمة السوقية (%) |
| Net Investment of Non-Jordanian (JD million) | (10.0) | 31.0 | (9.2) | (17.9) | (4.9) | (6.1) | (3.8) | 309.8 | 466.2 | صافي استثمار غير الاردنيين / (مليون دينار) |
| Market Capitalization / GDP (%) | 147.3 | 144.2 | 143.9 | 147.4 | 149.9 | 147.3 | 149.9 | 216.7 | 289.0 | القيمة السوقية الى الناتج المحلي (%) |
| Transactions Through The SDC | 3.7 | 4.3 | 8.3 | 73.9 | 8.5 | 90.3 | 218.0 | 619.8 | 791.0 | عمليات التحويل التي تمت من خلال مركز الابداع |
| Primary Issues of Shares (JD million) | 15.0 | 8.9 | 0.1 | 16.8 | 29.1 | 40.8 | 317.3 | 828.0 | 885.8 | الاصدارات الأولية من الاسهم / (مليون دينار) |
| Primary Issues of Bonds (JD million) | 258.0 | 496.3 | 170.0 | 450.0 | 227.0 | 1,374.3 | 4,481.3 | 3,251.0 | 1,357.2 | الاصدارات الأولية من السندات / (مليون دينار) |

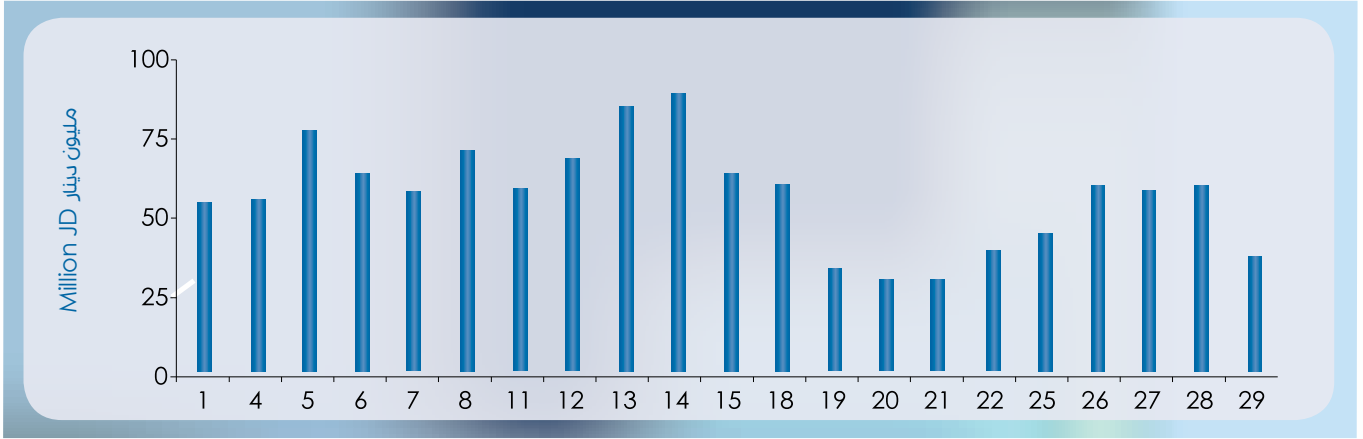
* Cumulative up to April

* تراكمي حتى نهاية نيسان

أهم المؤشرات القطاعية لبورصة عمان لشهر نيسان ٢٠١٠ ASE Main Sectoral Indicators, April 2010

| Sector | العام General | الصناعة Industrial | الخدمات SERVICES | المالي FINANCIAL | القطاع |
|---|------------------|-----------------------|---------------------|---------------------|---|
| Market Capitalization (JD million) | 22,173.7 | 5,895.2 | 3,814.8 | 12,463.7 | القيمة السوقية (مليون دينار) |
| Value Traded (JD million) | 1,131.2 | 146.5 | 123.3 | 861.5 | حجم التداول (مليون دينار) |
| Index (point) | 2575.5 | 2734.8 | 2042.6 | 3166.1 | الرقم القياسي (نقطة) |
| P/E Ratio (times) | 23.53 | 18.91 | 18.25 | 31.87 | نسبة القيمة السوقية الى العائد (مرة) |
| P/BV (times) | 1.71 | 2.52 | 2.01 | 1.39 | نسبة القيمة السوقية الى القيمة الدفترية (مرة) |
| Dividend Yield Ratio (%) | 2.68 | 2.59 | 4.49 | 2.15 | نسبة الارباح الموزعة الى القيمة السوقية (%) |
| Non-Jordanian Ownership of Market Cap.(%) | 48.45 | 52.94 | 32.75 | 51.10 | نسبة مساهمة غير الاردنيين في القيمة السوقية (%) |

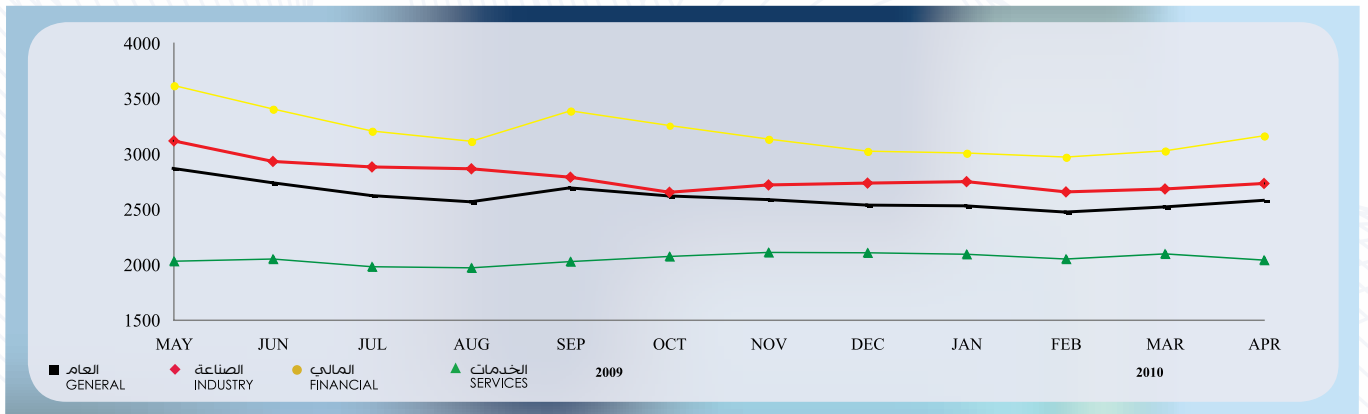
أحجام التداول اليومية خلال شهر نيسان Daily Trading Value April



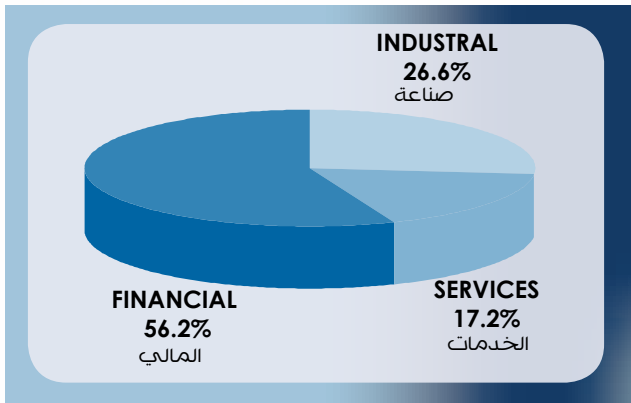
الرقم القياسي اليومي للبورصة خلال شهر نيسان Daily Index During April



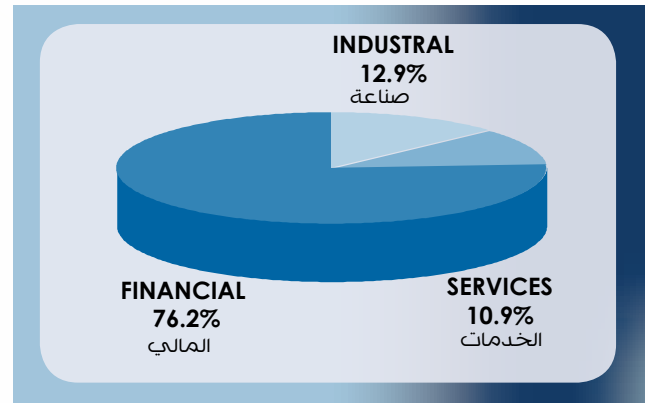
الرقم القياسي القطاعي لأسعار الأسهم المرجح بالقيمة السوقية للاسهم الحرة شهريا Monthly Free Float Weighted Price Index By Sector



القيمة السوقية موزعة قطاعياً كما في
نهاية شهر نيسان ٢٠١٠
Market Capitalization Of The ASE By Sector,
April 2010



حجم التداول في بورصة عمان خلال شهر
نيسان ٢٠١٠ قطاعياً
Distribution Of Value Traded By Sectors,
April 2010



المصطلحات الأكثر تداولاً في البورصة

• **التسوية (Settlement):** العملية التي يتم بموجبها إتمام أي عقد تداول لنقل ملكية الأوراق المالية من البائع إلى المشتري وتسديد أثمانها في التاريخ المحدد للتسوية.

• **نشرة الإصدار (Prospectus):** هي نشرة توضح شروط الإصدار المنوي القيام به، حيث تبين النشرة تفاصيل عديدة متعلقة بالإصدار.

• **هامش الصيانة (Maintenance Margin):**

الحد الأدنى لمساهمة العميل في القيمة السوقية للأوراق المالية في حساب التمويل على الهامش في أي وقت بعد تاريخ الشراء.

• **سقف التمويل على الهامش (Margin Ceiling):**

الحد الأعلى المسموح به لمجموع مبالغ التمويل على الهامش الممنوحة من الوسيط المالي لكافة عملاءه.

• **التحكيم (Arbitration):** قيام البورصة بالنظر في

النزاعات التي تنشأ بين شركات الخدمات المالية وعملائهم وحل هذه النزاعات من خلال لجنة تحكيم تشكلها البورصة ويوافق عليها أطراف النزاع.