

## Indian Ambassador visits the ASE

Mr. Marwan Batayneh, the Chairman of the Amman Stock Exchange (ASE) Board of Directors received the Indian Ambassador H.E. Anil Tritjonayat, in presence of Mr. Nader Azar, the CEO of the ASE. They discussed a number of shared subjects on the economic situation between the two parties. During this visit, both parties stressed on the depth of relations between the two countries. Moreover, they were keen to enhance communication and cooperation on the economic area, in general, and at the level of the financial markets, in particular.



## السفير الهندي يزور بورصة عمان

استقبل السيد مروان البطاينة رئيس مجلس إدارة بورصة عمان السفير الهندي السيد انيل تريجونيات بحضور السيد نادر عازر المدير التنفيذي للبورصة ، وتباحثا عدداً من الملفات المشتركة على صعيد العلاقات الاقتصادية التي تربط البلدين . وتناول اللقاء الذي تم خلال زيارة السفير الهندي تأكيد الطرفين على عمق العلاقات بين البلدين، وحرص الجانبين على تعزيز التعاون فيما يرتبط بالمجال الاقتصادي عامةً والتعاون على صعيد الاسواق المالية على وجه الخصوص.

## UTP-Hybrid Project

The Amman Stock Exchange (ASE) represented by Mr. Marwan Al-Bataineh, the Chairman of the Board, Mr. Nader Azar, the CEO, Eng. Adel Abu Assaf, the Head of Information and Communication Technology Department and Mr. Mohammad Shneawer, the Chief of Market Operations Division participated in the third meeting of the UTP-H User Group, held on Euronext premises in Paris/ France during 12 -13 May, 2015. The meeting was attended by the ASE, Muscat Securities Market, Beirut Stock Exchange and Bourse De Tunis.

During the meeting, all project details were discussed, and Euronext announced that they are now embarking a new core technology, and asked for an additional year in the targeted delivery plan, so that they can prove the new technology on their own markets before delivering it to its clients.

It is worth mentioning that the project of updating the current ETS to the new system (UTP-H) is a joint project of four stock exchanges mentioned above and Euronext

## مشروع تحديث نظام التداول الإلكتروني

شاركت بورصة عمان ممثلة بالسيد مروان البطاينة رئيس مجلس الإدارة، و السيد نادر عازر المدير التنفيذي، والمهندس عادل أبو عساف رئيس دائرة تكنولوجيا المعلومات والاتصالات، والسيد محمد الشنيور رئيس قسم العمليات، في الاجتماع الدوري الثالث للبورصات المشاركة في مشروع تحديث نظام التداول الإلكتروني UTP-Hybrid ، والذي عُقد في مقر الشركة المطورة Euronext في مدينة باريس- فرنسا خلال الفترة من ١٢-١٣ أيار ٢٠١٥، وبمشاركة كل من بورصة عمان وسوق مسقط للأوراق المالية وبورصة بيروت وبورصة تونس، إضافة إلى الشركة المطورة.

تم خلال هذا الاجتماع مناقشة كافة التفاصيل المتعلقة بالمشروع المذكور، حيث أعلنت الشركة عن عزمها استحداث تكنولوجيا جديدة لتطوير نظام التداول الجديد الذي سيوضع حيز التطبيق الفعلي لدى البورصات الأوروبية التابعة لها قبل تشغيله لدى البورصات العربية الأربعة، الأمر الذي يتطلب تأجيل الجدول الزمني لتنفيذ المشروع لمدة عام على الأكثر، وذلك لاستخدام التكنولوجيا الجديدة في بناء نظام التداول الإلكتروني المذكور.

يذكر بأن مشروع تحديث نظام التداول الإلكتروني الحالي إلى النظام الجديد UTP-Hybrid هو مشروع مشترك بين البورصات

Group, which is one of the leading companies in developing trading solutions, that owns and operates regulated markets in Belgium, France, the Netherlands, Portugal and the UK . The new system provides many technical and functional features regarding trading in securities such as stocks and bonds which are currently traded, this system also enables to trade new financial instruments such as derivatives and futures; note that it is expected to complete the project by the third quarter of 2017.



الأربعة المذكورة أعلاه ومجموعة Euronext إحدى الشركات الرائدة في تطوير حلول التداول، والتي تملك وتشغل البورصات النظامية في كل من بلجيكا وفرنسا وهولندا والبرتغال والمملكة المتحدة. وتجدر الإشارة إلى النظام الجديد يوفر العديد من المزايا التقنية والوظيفية المهمة في مجال تداول الأوراق المالية كالأسهم والسندات المتداولة حالياً في البورصة، بالإضافة إلى إمكانية تداول أدوات مالية جديدة كالمشتقات والعقود الآجلة، علماً بأنه من المتوقع الانتهاء من المشروع في الربع الثالث من عام ٢٠١٧.



## ASE Decisions

The ASE Board decided on the following:

- Suspend the shares of Alia- The Royal Jordanian Airlines PLC Company, as of May 3, 2015.
- Floating the Opening Price for Investments and Integrated Industries Company PLC (Holding CO) share, as of May 12, 2015.

The CEO of the ASE decided on the following:

- List (71.2) million shares capital increase of Arab Bank Company, which emanated from capitalization of JD (71.2) million from balance of retained earnings, as of May 5, 2015. The company paid in capital reached (640.8) million shares.
- List (1.5) million shares capital increase of Arab Jordanian Insurance Group Company as of May 17, 2015. The company paid in capital reached (9.5) million shares.
- List the Fifty-five issue of the Water Authority Bills, as of May 20, 2015. The maturity date is 5/9/2015. The total value is JD (26) million and (8.134%) interest rate.
- List the sixty-two issue of the Water Authority Bills, as of May 20, 2015. The maturity date is 10/11/2016. The

## قرارات بورصة عمان:

قرارات مجلس الإدارة:-

- تعليق التداول بأسهم شركة عالية- الخطوط الجوية الملكية الأردنية في البورصة، وذلك اعتباراً من ٢٠١٥/٥/٣.
- تعويم السعر الافتتاحي لسهم شركة الاستثمارات والصناعات المتكاملة في البورصة، وذلك اعتباراً من ٢٠١٥/٥/١٢.

قرارات المدير التنفيذي:-

- إدراج أسهم الزيادة في رأس مال شركة البنك العربي والبالغة (٧١,٢) مليون سهماً، والتي تمت عن طريق رسملة مبلغ (٧١,٢) مليون دينار من رصيد الأرباح المدورة، ليصبح رأس المال المدرج في البورصة (٦٤٠,٨) مليون سهماً، وذلك اعتباراً من ٢٠١٥/٥/٥.
- إدراج أسهم الزيادة في رأس مال شركة المجموعة العربية الأردنية للتأمين والبالغة (١,٥) مليون سهماً، ليصبح رأس المال المدرج في البورصة (٩,٥) مليون سهماً، وذلك اعتباراً من ٢٠١٥/٥/١٧.
- إدراج الإصدار الخامس والخمسون من سندات سلطة المياه استحقاق ٢٠١٥/٩/٥ والبالغ عددها (٢٦) مليون بقيمة اسمية مقدارها (١,٠٠٠) دينار بقيمة إجمالية تبلغ (٢٦) مليون دينار وفائدة (٨.١٣٤%) وذلك اعتباراً من ٢٠١٥/٥/٢٠.
- إدراج الإصدار الثاني والستون من سندات سلطة المياه استحقاق ٢٠١٦/١١/١٠ والبالغ عددها (٤٣) مليون بقيمة اسمية مقدارها

- total value is JD (43) million and (5.715%) interest rate.
- List the sixty-three issue of the Water Authority Bills, as of May 20, 2015. The maturity date is 30/1/2019. The total value is JD (20) million and (5.850%) interest rate.
- List the sixty-four issue of the Water Authority Bills, as of May 20, 2015. The maturity date is 1/7/2019. The total value is JD (32.5) million and (5.853%) interest rate.
- List the sixty-five issue of the Water Authority Bills, as of May 20, 2015. The maturity date is 19/8/2017. The total value is JD (30) million and (4.263%) interest rate.
- List the Eighty-seven issue of Treasury Bonds for the year 2014, as of May 20, 2015. The maturity date is 27/11/2016. The total value is JD (50) million and (4.150%) interest rate.
- List the Ninety issues of Treasury Bonds for the year 2014, as of May 20, 2015. The maturity date is 9/12/2016. The total value is JD (75) million and (4.227%) interest rate.
- List the Ninety-first issue of Treasury Bonds for the year 2014, as of May 20, 2015. The maturity date is 11/12/2017. The total value is JD (50) million and (4.739%) interest rate.
- List the Sixth issue of Treasury Bonds for the year 2015, as of May 20, 2015. The maturity date is 26/2/2020. The total value is JD (50) million and (4.739%) interest rate.
- List the Seventh issue of Treasury Bonds for the year 2015, as of May 20, 2015. The maturity date is 19/3/2018. The total value is JD (75) million and (3.856%) interest rate.
- List the Eighth issue of Treasury Bonds for the year 2015, as of May 20, 2015. The maturity date is 26/3/2017. The total value is JD (50) million and (3.362%) interest rate.
- List the Ninth issue of Treasury Bonds for the year 2015, as of May 20, 2015. The maturity date is 2/4/2020. The total value is JD (75) million and (4.689%) interest rate.
- Transfer the shares of United Group Holdings Company PLC from the Second Market to the Third Market, as of May 31, 2015.
- Suspend the shares of The Holy Land Insurance Company, as of May 31, 2015.
- Suspend the shares of The Arab Assurers Insurance Company, as of May 31, 2015.
- Suspend the shares of Jordan Press & Publishing / (AD-DUSTOUR) Company, as of May 31, 2015.

- (١,٠٠٠) دينار وقيمة إجمالية تبلغ (٤٣) مليون دينار وفائدة (٥.٧١٥٪) وذلك اعتباراً من ٢٠١٥/٥/٢٠.
- إدراج الإصدار الثالث والستون من سندات سلطة المياه استحقاق ٢٠١٦/١١/١٠ والبالغ عددها (٢٠) مليون بقيمة اسمية مقدارها (١,٠٠٠) دينار وقيمة إجمالية تبلغ (٢٠) مليون دينار وفائدة (٥.٨٥٠٪) وذلك اعتباراً من ٢٠١٥/٥/٢٠.
- إدراج الإصدار الرابع والستون من سندات سلطة المياه استحقاق ٢٠١٩/٧/١ والبالغ عددها (٣٢,٥) مليون بقيمة اسمية مقدارها (١,٠٠٠) دينار وقيمة إجمالية تبلغ (٣٢,٥) مليون دينار وفائدة (٥.٥٨٣٪) وذلك اعتباراً من ٢٠١٥/٥/٢٠.
- إدراج الإصدار الخامس والستون من سندات سلطة المياه استحقاق ٢٠١٧/٨/١٩ والبالغ عددها (٣٠) مليون بقيمة اسمية مقدارها (١,٠٠٠) دينار وقيمة إجمالية تبلغ (٣٠) مليون دينار وفائدة (٤.٢٦٣٪) وذلك اعتباراً من ٢٠١٥/٥/٢٠.
- إدراج الإصدار السابع والثمانون من سندات الخزينه لعام ٢٠١٤ استحقاق ٢٠١٦/١١/٢٧ والبالغ عددها (٥٠) مليون بقيمة اسمية مقدارها (١,٠٠٠) دينار وقيمة إجمالية تبلغ (٥٠) مليون دينار وفائدة (٤.١٥٠٪) وذلك اعتباراً من ٢٠١٥/٥/٢٠.
- إدراج الإصدار التسعون من سندات الخزينه لعام ٢٠١٤ استحقاق ٢٠١٦/١٢/٩ والبالغ عددها (٧٥) مليون بقيمة اسمية مقدارها (١,٠٠٠) دينار وقيمة إجمالية تبلغ (٧٥) مليون دينار وفائدة (٤.٢٢٧٪) وذلك اعتباراً من ٢٠١٥/٥/٢٠.
- إدراج الإصدار الحادي والتسعون من سندات الخزينه لعام ٢٠١٤ استحقاق ٢٠١٧/١٢/١١ والبالغ عددها (٥٠) مليون بقيمة اسمية مقدارها (١,٠٠٠) دينار وقيمة إجمالية تبلغ (٥٠) مليون دينار وفائدة (٤.٧٣٩٪) وذلك اعتباراً من ٢٠١٥/٥/٢٠.
- إدراج الإصدار السادس من سندات الخزينه لعام ٢٠١٥ استحقاق ٢٠٢٠/٢/٢٦ والبالغ عددها (٧٥) مليون بقيمة اسمية مقدارها (١,٠٠٠) دينار وقيمة إجمالية تبلغ (٧٥) مليون دينار وفائدة (٤.٧٢٥٪) وذلك اعتباراً من ٢٠١٥/٥/٢٠.
- إدراج الإصدار السابع من سندات الخزينه لعام ٢٠١٥ استحقاق ٢٠١٨/٣/١٩ والبالغ عددها (٧٥) مليون بقيمة اسمية مقدارها (١,٠٠٠) دينار وقيمة إجمالية تبلغ (٧٥) مليون دينار وفائدة (٣.٨٥٦٪) وذلك اعتباراً من ٢٠١٥/٥/٢٠.
- إدراج الإصدار الثامن من سندات الخزينه لعام ٢٠١٥ استحقاق ٢٠١٧/٣/٢٦ والبالغ عددها (٥٠) مليون بقيمة اسمية مقدارها (١,٠٠٠) دينار وقيمة إجمالية تبلغ (٥٠) مليون دينار وفائدة (٣.٣٦٢٪) وذلك اعتباراً من ٢٠١٥/٥/٢٠.
- إدراج الإصدار التاسع من سندات الخزينه لعام ٢٠١٥ استحقاق ٢٠٢٠/٤/٢ والبالغ عددها (٧٥) مليون بقيمة اسمية مقدارها (١,٠٠٠) دينار وقيمة إجمالية تبلغ (٧٥) مليون دينار وفائدة (٤.٦٨٩٪) وذلك اعتباراً من ٢٠١٥/٥/٢٠.
- نقل إدراج أسهم شركة المجموعة المتحدة القابضة من السوق الثاني إلى السوق الثالث في البورصة، وذلك اعتباراً من ٢٠١٥/٥/٣١.
- تعليق التداول بأسهم شركة الأراضي المقدسة للتأمين في البورصة، وذلك اعتباراً من ٢٠١٥/٥/٣١.
- تعليق التداول بأسهم شركة الضامنون العرب في البورصة، وذلك اعتباراً من ٢٠١٥/٥/٣١.
- تعليق التداول بأسهم الشركة الأردنية للصحافة والنشر / الدستور في البورصة، وذلك اعتباراً من ٢٠١٥/٥/٣١.

## Foreign Investment

- The value of shares purchased by Non-Jordanians in May equaled JD (49,2) million, (78%) of which were purchased by Arabs.
- The value of shares sold by Non-Jordanians was JD (42) million, (83) of which were sold by Arabs.
- During this month, net Non-Jordanian investments showed a positive balance of JD (7,2) million.
- By the end of May, shares owned by non-Jordanians represented (49.2%) of ASE capitalization, (36.5%) of which are owned by Arab investors and (12.7%) by Non-Arabs.

## الاستثمار الأجنبي

- بلغت قيمة الاسهم المشتراة من قبل غير الأردنيين خلال شهر أيار (٤٩,٢) مليون دينار، منها (٧٨٪) لمستثمرين عرب.
- بلغت قيمة الاسهم المباعة من قبل غير الأردنيين (٤٢) مليون دينار، منها (٨٣٪) تم بيعها من قبل مستثمرين عرب.
- بلغ صافي استثمار غير الأردنيين خلال هذا الشهر (٧,٢) مليون دينار .
- شكلت الاسهم المملوكة من قبل غير الأردنيين (٤٩.٢٪) من القيمة السوقية للبورصة في نهاية أيار ، منها (٣٦.٥) لمستثمرين عرب، و (١٢.٧٪) لغير العرب.

## ASE Performance

ASE performance revealed a increase during May 2015, as the ASE price index weighted by free-float shares closed at (2185.6) points, a (0.8%) increase in comparison with the end of 2014. This came as a result of the increase in services sector index by (3.8%), the industry sector index by (1.6%), but the financial sector index by (1.1) decrease. The index weighted by market capitalization closed at (4249.8) points at the end of May, a (0.3%) increase in comparison with the end of 2014. The trading volume until May2015 reached JD (1,037) billion compared to JD (1,109) billion in the same period of the last year, a (6.5%) decrease. The number of traded shares decreased to (1,062) billion shares in comparison with (1,131) billion shares at the same period of last year, a (6.1%) decrease. The number of executed transactions decreased to (372,7) thousand transactions, an decrease of (17.3%) in comparison with the same period of last year. Market capitalization of listed companies increased by JD (13,4) million reaching JD (18,096) billion, a (0.1%) increase against the end of year 2014, constituting (71.1%) of the GDP.

## أداء بورصة عمان

أظهرت مؤشرات الأداء في بورصة عمان ارتفاعاً خلال شهر أيار من عام ٢٠١٥. حيث أغلق الرقم القياسي المرجح للأسهم الحرة عند (٢١٨٣.٦) نقطة وبارتفاع نسبته (٠.٨٪) مقارنة مع مستواه في نهاية العام ٢٠١٤، وقد جاء ذلك نتيجة لارتفاع الرقم القياسي لاسعار أسهم قطاع الخدمات بنسبة (٣.٨٪)، ولقطاع الصناعة بنسبة (١.٦٪)، بينما انخفض القطاع المالي بنسبة (١.١٪)، كما أغلق الرقم القياسي المرجح بالقيمة السوقية عند (٤٢٤٩.٨) نقطة بارتفاع نسبته (٠.٣٪) مقارنة مع مستواه في نهاية العام ٢٠١٤. و بلغ حجم التداول منذ بداية العام وحتى نهاية شهر أيار ٢٠١٥ حوالي (١,٠٣٧) مليار دينار مقارنة مع (١,١٠٩) مليار دينار لنفس الفترة من العام الماضي وبانخفاض نسبته (٦.٥٪). وبالنسبة لعدد الاسهم المتداولة فقد انخفض ليصل إلى (١,٠٦٢) مليار سهم مقارنة مع (١,١٣١) مليار سهم للعام الماضي وبانخفاض نسبته (٦.١٪). كما انخفض عدد العقود المنفذة ليصل إلى (٣٧٢,٧) ألف عقد. بانخفاض نسبته (١٧.٣٪) لنفس الفترة من العام الماضي. وبالنسبة للقيمة السوقية للأسهم المدرجة في بورصة عمان فقد ارتفعت بمقدار (١٣,٤) مليون دينار لتصل إلى (١٨,٠٩٦) مليار دينار وبارتفاع نسبته (٠.١٪) مقارنة مع نهاية عام ٢٠١٤ لتشكل ما نسبته (٧١.١٪) من الناتج المحلي الإجمالي.

## ASE Performance Indicators

## مؤشرات أداء بورصة عمان

	Change %	نيسان April	ايار May	
Trading Value (JD million)	9.2	203,4	186,6	حجم التداول (مليون دينار)
Avg. Daily Trading Value (m)	1	9.6	9.3	المعدل اليومي لحجم التداول (مليون)
No. of Traded Shares (m)	7.5	193,9	205	عدد الأسهم (مليون)
No. of Transaction (thousand)	13.2	67,3	66	عدد العقود (بالآلاف)
Market Capitalization (JD m)	1.4	16,985	18,096	القيمة السوقية (مليون دينار)

## الشركات العشر الأكثر ارتفاعاً في أسعار أسهمها خلال شهر أيار ٢٠١٥ BEST PERFORMERS DURING MAY 2015

COMPANY'S NAME	حجم التداول (دينار) Trading Volume (JD)	التغير (%) Change (%)	إغلاق الشهر السابق (دينار) Previous Month Closing (JD)	إغلاق هذا الشهر (دينار) This Month Closing (JD)	اسم الشركة
IBN ALHAYTHAM HOSPITAL COMPANY	253,314	35.1	0.97	1.31	مستشفى ابن الهيثم
THE ARAB POTASH	2,945,246	31.3	15.80	20.75	البوتاس العربية
INTERNATIONAL FOR MEDICAL INVESTMENT	27,831	20.4	1.42	1.71	الدولية للاستثمارات الطبية
JORDAN LOAN GUARANTEE CORPORATION	851,074	20.0	0.60	0.72	الأردنية لضمان القروض
JORDAN DAIRY	157,450	19.1	6.38	7.60	الألبان الأردنية
COMPREHENSIVE MULTIPLE PROJECT COMPANY	1,260	17.8	0.73	0.86	المتكاملة للمشاريع المتعددة
AL-SHARQ INVESTMENTS PROJECTS(HOLDING)	9,674	17.0	1.82	2.13	الشرق للمشاريع الاستثمارية
SOCIETE GENERALE DE BANQUE - JORDANIE	109,679	16.8	1.07	1.25	بنك سوسيتيه جنرال - الأردن
AL-AMAL FINANCIAL INVESTMENTS CO.	279,558	15.8	0.76	0.88	الأمل للاستثمارات المالية
ZARA INVESTEMENT HOLDING	56,210	15.1	0.53	0.61	زارة للاستثمار القابضة

## الشركات العشر الأكثر انخفاضاً في أسعار أسهمها خلال شهر أيار ٢٠١٥ WORST PERFORMERS DURING MAY 2015

COMPANY'S NAME	حجم التداول (دينار) Trading Volume (JD)	التغير (%) Change (%)	إغلاق الشهر السابق (دينار) Previous Month Closing (JD)	إغلاق هذا الشهر (دينار) This Month Closing (JD)	اسم الشركة
NOPAR FOR TRADING AND INVESTMENT	3,201	37.0	0.73	0.46	نوبار للتجارة والاستثمار
AL-TAJAMOAT FOR CATERING AND HOUSING CO PLC	15,613,092	24.1	1.08	0.82	التجمعات لخدمات التغذية والإسكان
UNIVERSAL CHEMICAL INDUSTRIES	1,683	21.6	1.02	0.80	العالمية للصناعات الكيماوية
TUHAMA FOR FINANCIAL INVESTMENTS	924,543	17.2	0.58	0.48	تهامة للاستثمارات المالية
JORDAN INDUSTRIAL RESOURCES	1,620,717	16.2	0.37	0.31	الموارد الصناعية الأردنية
JORDAN POULTRY PROCESSING & MARKETING	1,182	15.5	0.58	0.49	الأردنية لتجهيز وتسويق الدواجن ومنتجاتها
ARABIA INSURANCE COMPANY-JORDAN	765	14.8	0.88	0.75	التأمين العربية- الأردن
ARAB ALUMINIUM INDUSTRY /ARAL	210,217	14.0	2.35	2.02	العربية لصناعة الألمنيوم/ارال
AL SANABEL INTERNATIONAL FOR ISLAMIC INVESTMENTS(HOLDING) PLC. CO.	96,428	13.8	0.65	0.56	السنبال الدولية للاستثمارات (الإسلامية) القابضة
AL-QUDS READY MIX	344,260	13.3	0.30	0.26	القدس للصناعات الخرسانية

## المؤشرات الاحصائية الرئيسية لنشاط بورصة عمان KEY STATISTICS OF THE ASE

	2015					2015*	2014	2013	2012	
	أيار MAY	نيسان APR	آذار MAR	شباط FEB	كانون ثاني JAN					
Market Capitalization (JD million)	18,096.0	16,985.1	17,226.8	17,876.2	17,827.7	18,096.0	18,082.6	18,233.5	19,141.5	القيمة السوقية (مليون دينار)
General Free Float Weighted Index (point)	2183.6	2115.5	2135.4	2195.5	2169.6	2,183.6	2165.5	2065.8	1957.6	الرقم القياسي المرجح بالأسهم الحرة (نقطة)
Value Traded (JD million)	186.6	203.4	223.9	237.7	185.6	1,037.2	2,263.4	3,027.3	1,978.8	حجم التداول (مليون دينار)
Average Daily Trading (JD million)	9.3	9.7	9.7	12.5	10.9	10.4	9.1	12.4	7.9	المعدل اليومي لحجم التداول (مليون دينار)
No. of Traded Shares (million)	205.0	194.0	209.7	248.0	205.0	1,061.6	2,321.8	2,705.8	2,384.1	عدد الاسهم المتداولة (مليون)
No. of Transactions (thousand)	66.0	67.3	77.5	92.0	70.0	372.7	956.0	1,074.4	975.0	عدد العقود المنفذة (بالالف)
Turnover Ratio (%)	2.9	2.8	3.0	3.5	2.9	15.1	32.8	38.0	33.9	معدل دوران السهم (%)
No. of Trading Days	20	21	23	19	17	100	249	245	251	عدد ايام التداول
Non-Jordanian Ownership of Market Cap.(%)	49.2	48.4	48.4	48.5	48.6	49.2	48.8	49.9	51.7	نسبة مساهمة غير الاردنيين في القيمة السوقية (%)
Net Investment of Non-Jordanians (JD million)	7.2	-4.4	10.2	3.0	-0.6	15.4	-22.1	146.8	37.6	صافي استثمار غير الاردنيين (مليون دينار)
Market Capitalization / GDP (%)	71.1	66.7	72.2	74.9	74.7	71.1	75.8	83.0	93.5	القيمة السوقية الى الناتج المحلي (%)
Transactions Through The SDC (JD million)	2.7	6.0	6.6	4.1	21.0	40.4	83.9	108.9	43.3	عمليات التحويل من خلال مركز الابداع (مليون دينار)
Primary Issues of Shares (JD million)	2.1	0.6	0.0	5.3	0.0	8.0	65.8	46.0	144.8	الاصدارات الأولية من الاسهم (مليون دينار)
Primary Issues of Bonds (JD million)	215.0	140.0	187.0	267.0	200.0	1,009.0	6,304.2	5,754.9	6,080.7	الاصدارات الأولية من السندات (مليون دينار)

\* Cumulative up to May

\* تراكمي حتى نهاية شهر أيار

الشركات العشر الأكثر تداولاً في بورصة عمان لشهر أيار ٢٠١٥  
TOP TEN COMPANIES BY VALUE TRADED AT THE ASE MAY 2015

COMPANY'S NAME	سعر الإغلاق CLOSING PRICE		النسبة الى التداول الكلي للبورصة (%) % To the Total Value Traded	حجم التداول (دينار) Value Traded (JD)	اسم الشركة
	الشهر السابق Last Month	الشهر الحالي This Month			
AD-DULAYL INDUSTRIAL PARK & REAL ESTATE COMPANY P.L.C	1.17	1.09	18.1	33,846,878	مجمع الضليل الصناعي العقاري
JORDAN PETROLEUM REFINERY	5.62	6.41	9.2	17,097,079	مصفاة البترول الأردنية / جوبترول
AL-TAJAMOAT FOR CATERING AND HOUSING CO PLC	1.08	0.82	8.4	15,613,092	التجمعات لخدمات التغذية والاسكان
ARAB BANK	6.35	6.58	8.0	14,946,157	البنك العربي
COMPREHENSIVE LAND DEVELOPMENT AND INVESTMENT	1.39	1.52	6.4	11,891,061	المتكاملة لتطوير الاراضي والاستثمار
SPECIALIZED INVESTMENT COMPOUNDS	0.57	0.50	3.3	6,176,808	التجمعات الاستثمارية المتخصصة
TRANSPORT & INVESTMENT BARTER COMPANY	0.54	0.48	2.2	4,074,593	المقايضة للنقل والاستثمار
AL-FATIHOON AL-ARAB FOR INVESTMENT	2.38	2.36	2.1	3,941,109	الفاتحون العرب للاستثمار
JORDAN MASAKEN FOR LAND & INDUSTRIAL DEVELOPMENT PROJECTS	0.80	0.79	2.1	3,891,714	مساكن الأردن لتطوير الاراضي والمشاريع الصناعية
CENTURY INVESTMENT GROUP	2.00	2.12	2.1	3,877,142	مجموعة العصر للاستثمار
<b>TOTAL</b>	-	-	<b>61.9</b>	<b>115,355,633</b>	<b>المجموع</b>

الشركات العشر الأكبر من حيث القيمة السوقية كما في نهاية شهر أيار ٢٠١٥  
TOP TEN COMPANIES BY MARKET CAPITALIZATION AT THE ASE MAY 2015

COMPANY'S NAME	سعر الإغلاق CLOSING PRICE		النسبة الى القيمة السوقية للبورصة (%) % to the Total Market Cap.	القيمة السوقية (مليون دينار) Market Cap. (JD million)	اسم الشركة
	الشهر السابق Last Month	الشهر الحالي This Month			
ARAB BANK	6.35	6.58	23.3	4,216.5	البنك العربي
THE HOUSING BANK FOR TRADE AND FINANCE	9.20	9.30	13.0	2,343.6	بنك الاسكان للتجارة والتمويل
THE ARAB POTASH	15.8	20.75	9.6	1,728.8	البوتاس العربية
JORDAN TELECOM	2.92	3.00	4.1	750.0	الاتصالات الأردنية
JORDAN ISLAMIC BANK	3.44	3.48	2.9	522.0	البنك الإسلامي الأردني
JORDAN PHOSPHATE MINES	6.50	6.57	2.7	492.8	مناجم الفوسفات الأردنية
CAIRO AMMAN BANK	3.21	3.26	2.3	407.5	بنك القاهرة عمان
BANK OF JORDAN	2.67	2.60	2.2	403.3	بنك الاردن
JORDAN PETROLEUM REFINERY	5.62	6.41	2.2	400.6	مصفاة البترول الأردنية / جوبترول
JORDAN KUWAIT BANK	4.00	3.84	2.1	384.0	البنك الاردني الكويتي
<b>TOTAL</b>	-	-	<b>64.4</b>	<b>11,649.1</b>	<b>المجموع</b>

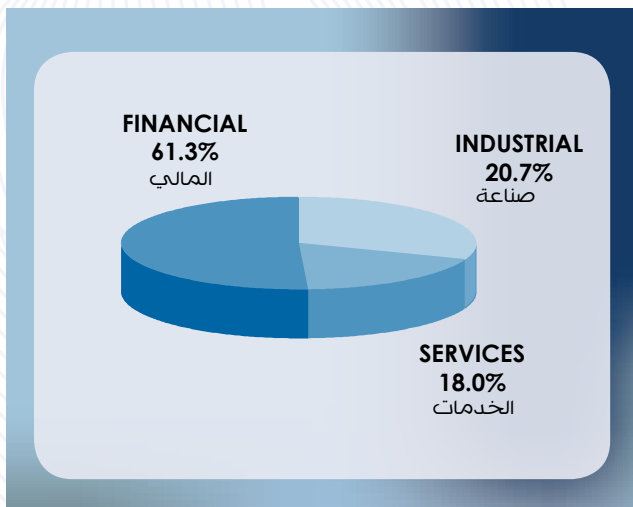


## اهم المؤشرات القطاعية لبورصة عمان لشهر آيار ٢٠١٥ ASE MAIN SECTORAL INDICATORS, MAY 2015

SECTOR	العام GENERAL	الصناعة INDUSTRIAL	الخدمات SERVICES	المالي FINANCIAL	القطاع
Market Capitalization (JD million)	18,096.0	3,749.5	3,254.8	11,091.8	القيمة السوقية (مليون دينار)
Value Traded (JD million)	186.6	25.6	32.5	128.5	حجم التداول (مليون دينار)
Index (point)	2,183.6	1,880.8	1,862.7	2,888.1	الرقم القياسي (نقطة)
P/E Ratio (times)	14.28	20.40	23.53	13.03	نسبة القيمة السوقية الى العائد (مرة)
P/BV (times)	1.26	1.40	1.67	1.15	نسبة القيمة السوقية الى القيمة الدفترية (مرة)
Dividend Yield Ratio (%)	3.61	4.52	4.19	3.12	نسبة الارباح الموزعة الى القيمة السوقية (%)
Non-Jordanian Ownership of Market Cap.(%)	49.22	51.09	27.29	55.03	نسبة مساهمة غير الأردنيين في القيمة السوقية (%)

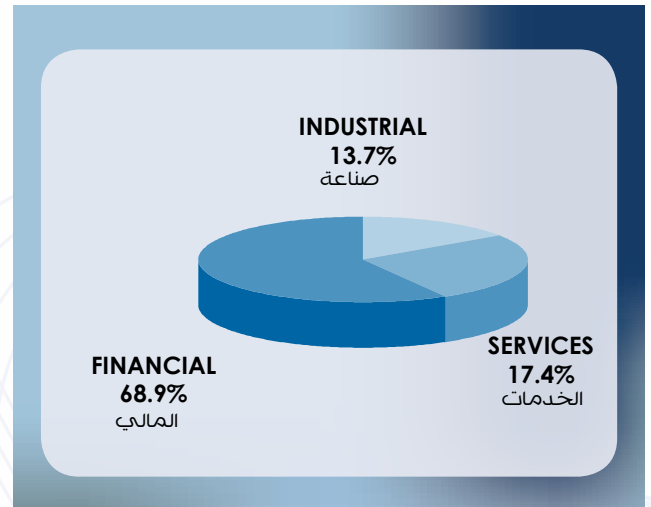
### القيمة السوقية موزعة قطاعياً كما في نهاية آيار ٢٠١٥

#### Market Capitalization Of The Ase By Sectors, MAY 2015



### حجم التداول في بورصة عمان خلال شهر آيار ٢٠١٥ قطاعياً

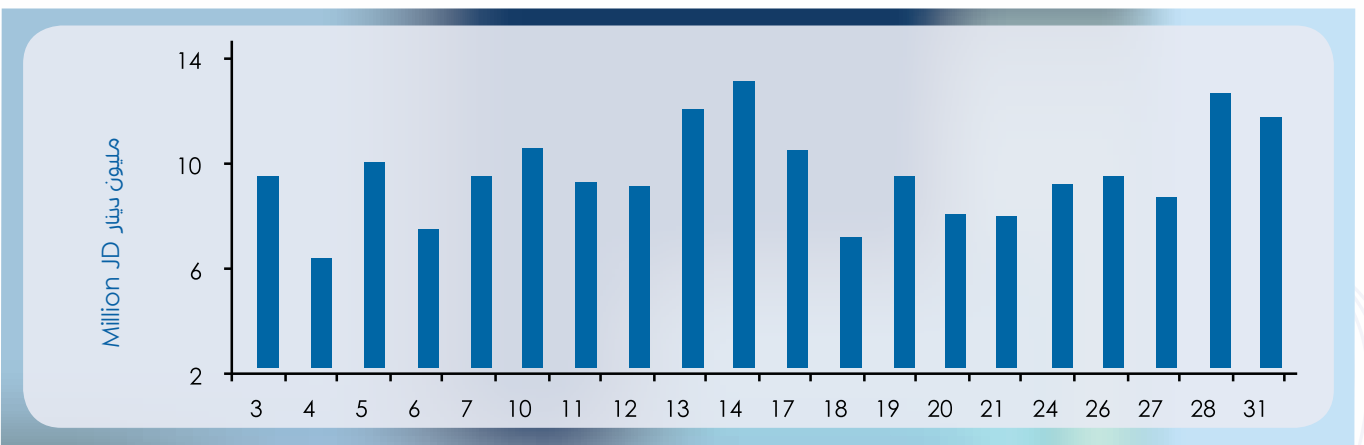
#### Distribution Of Value Traded By Sectors, MAY 2015



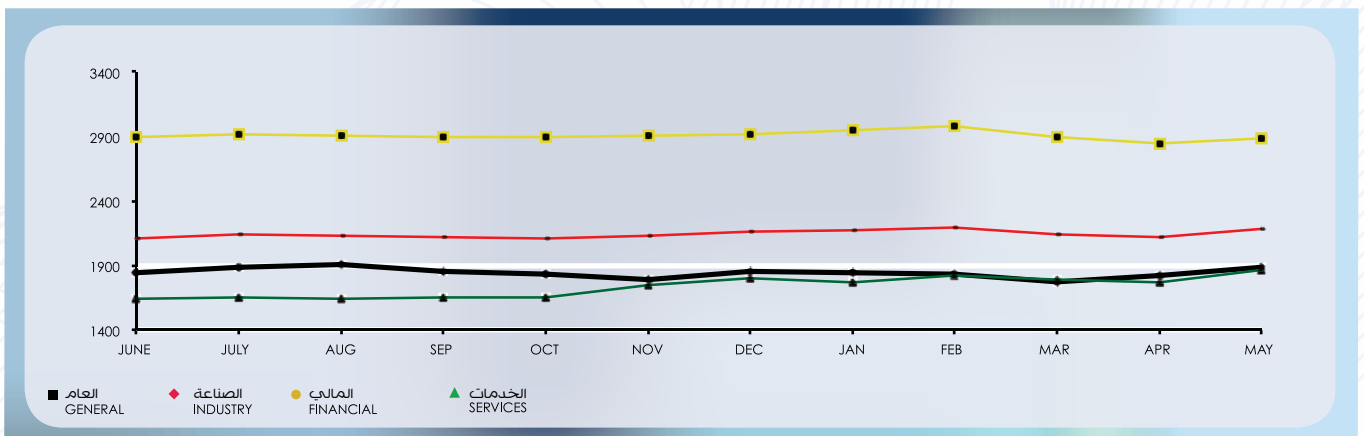
## الرقم القياسي اليومي للبورصة خلال آيار Daily Index During MAY



## أحجام التداول اليومية خلال آيار Daily Trading Value MAY



## الرقم القياسي القطاعي لأسعار الأسهم المرجح بالقيمة السوقية للاسهام الحرة شهرياً Monthly Free Float Weighted Price Index By Sector



## أهم البيانات اليومية لبورصة عمان لشهر أيار ٢٠١٥ MAJOR DAILY DATA FOR THE ASE MAY 2015

القيمة السوقية الى العائد (مرة) P/E RATIO	الرقم القياسي العام المرجح بالاسهم الحرة (نقطة) FREE FLOAT WEIGHTED PRICE INDEX (POINT)	عدد العقود المنفذة NO. OF TRANSACTIONS	عدد الاسهم المتداولة NO. OF TRADED SHARES	حجم التداول (دينار) VALUE TRADED	التاريخ DATE
13.411	2111.36	3,037	9,039,170	9,110,114	5/3/2015
13.408	2120.21	2,731	5,992,544	6,144,464	5/4/2015
13.492	2130.70	3,285	9,725,412	9,718,074	5/5/2015
13.481	2124.28	2,828	11,554,423	7,277,080	5/6/2015
13.492	2125.25	2,873	10,778,878	9,307,551	5/7/2015
13.475	2121.61	3,102	12,310,838	10,132,173	5/10/2015
13.476	2123.89	2,958	10,732,015	9,057,528	5/11/2015
13.518	2128.05	2,813	6,727,565	8,962,732	5/12/2015
13.549	2128.02	3,507	24,409,327	11,765,885	5/13/2015
13.685	2133.95	3,551	14,627,690	12,646,535	5/14/2015
13.679	2129.03	2,850	12,268,321	10,137,135	5/17/2015
13.889	2142.18	3,112	6,689,010	6,972,041	5/18/2015
14.295	2169.00	3,631	8,542,733	9,030,965	5/19/2015
14.430	2173.49	4,060	8,695,909	7,913,328	5/20/2015
14.249	2164.71	3,344	6,447,625	7,715,781	5/21/2015
14.211	2168.73	3,551	8,178,774	8,997,557	5/24/2015
14.345	2175.98	3,393	9,779,712	9,318,043	5/26/2015
14.309	2169.39	3,700	8,798,182	8,538,405	5/27/2015
14.306	2177.20	4,028	10,340,224	12,418,297	5/28/2015
14.283	2183.57	3,690	9,391,402	11,462,004	5/31/2015

نشرة التداول من ٢٠١٥/٥/٣ ولغاية ٢٠١٥/٥/٣١  
Monthly Bulletins from 3/5/2015 to 31/5/2015

Company	Last Closing Price سعر الاغلاق السابق	Closing Price سعر الاجلاق	Change التغير عن سعر الاغلاق	Low Price أدنى سعر	High Price أعلى سعر	Value Traded(JD) حجم التداول	Code الرمز	الشركة
ARAB BANK	6.35	6.58	0.23	5.58	6.9	14946157	ARBK	البنك العربي
HOUSING BK TRD FIN	9.2	9.3	0.1	9.2	9.3	231345	THBK	بنك الاسكان
CAPITAL BANK	1.55	1.45	-0.1	1.42	1.54	731627	EXFB	بنك المال
JORDAN AHLI BANK	1.23	1.21	-0.02	1.2	1.24	690978	AHLI	البنك الاهلي
BANK OF JORDAN	2.67	2.6	-0.07	2.56	2.67	3656980	BOJX	بنك الاردن
JOR ISLAMIC BANK	3.44	3.48	0.04	3.41	3.64	1529814	JOIB	بنك الإسلامي الأردني
ARAB JOR/INV/BANK	1.88	1.8	-0.08	1.8	1.92	106269	AJIB	بنك الاستثمار العربي
CAIRO AMMAN BANK	3.21	3.26	0.05	3.21	3.28	595619	CABK	بنك القاهرة عمان
BANK AL ETIHAD	1.71	1.72	0.01	1.71	1.74	197429	UBSI	بنك الإتحاد
ARAB BANKING CO.	1.08	1.06	-0.02	1.05	1.08	206105	ABCO	بنك المؤسسة العربية
JOR KUWAIT BANK	4	3.84	-0.16	3.8	4.05	1646215	JOKB	الأردني الكويتي
INVESTBANK	1.11	1.16	0.05	1.09	1.16	278858	INVB	البنك الاستثماري
SOCGEN BK - JORDANIE	1.07	1.25	0.18	1.14	1.25	109679	SGBJ	بنك سوسيته جنرال - الأردن
JCBANK	1.09	1.09	0	1.09	1.11	384073	JCBK	البنك التجاري الأردني
JDIB BANK	0.92	0.92	0	0.91	0.93	216713	JDIB	أردن دبي الإسلامي
JORDAN INSURANCE	1.9	1.86	-0.04	1.8	1.88	62083	JOIN	التأمين الأردنية
FIRST INSURANCE	0.78	0.74	-0.04	0.73	0.8	392156	FINS	الأولى للتأمين
ARAB ORIENT INS	2.15	2.15	0	2.1	2.15	635	AOIC	الشرف العربي للتأمين
MIDDLE EAST INS	1.4	1.35	-0.05	1.35	1.35	420	MEIN	الشرف الأوسط للتأمين
JOR INT INSUR CO	0.59	0.59	0	0.55	0.6	154996	JIJC	الأردن الدولية للتأمين
ISLAMIC INSUR CO	1.33	1.41	0.08	1.34	1.42	96649	TIIC	التأمين الإسلامية
ALNISR ALARABI	3.8	3.8	0	3.8	3.8	13072	AAIN	النسر العربي للتأمين
ARAB JOR INSUR	0.5	0.48	-0.02	0.48	0.48	120	ARGR	المجموعة للتأمين
JOR FRENCH INS	0.46	0.41	-0.05	0.41	0.49	43676	JOFR	الأردنية الفرنسية
ARAB ASSURERS	0.36	0.33	-0.03	0.31	0.35	2601	ARAS	الضامنون العرب
ARABIA INSURANCE	0.88	0.75	-0.13	0.75	0.82	765	AICJ	التأمين العربية - الأردن
JERUSALEM INS	1.95	1.91	-0.04	1.91	1.98	32070	JERY	القدس للتأمين
UNITED INSURANCE	1.4	1.4	0	1.4	1.4	6573	UNIN	المتحدة للتأمين
YARMOUK INS	1.45	1.43	-0.02	1.35	1.43	299	YINS	اليرموك للتأمين
NATIONAL INSURANCE	1.04	1.04	0	1.04	1.05	358	NAAI	التأمين الوطنية
ARAB INS	0.56	0.56	0	0.56	0.56	517	ARIN	العرب للتأمين
ARAB INT UNI INS	1	1.01	0.01	0.95	1.02	96991	AIUI	الاتحاد العربي
ALMANARA INSURANCE	0.49	0.45	-0.04	0.45	0.47	13089	ARSI	المنارة للتأمين
HOLY LAND INS	0.59	0.6	0.01	0.6	0.6	1200	HOLI	الأراضي المقدسة
JOEMIRATES INS.	0.91	0.83	-0.08	0.83	0.87	85	JEIC	الأردنية الإماراتية للتأمين
PHILADELPHIA INS	1	1	0	1	1	5000	PHIN	فيلادلفيا للتأمين
FIRST JORDAN	0.39	0.39	0	0.38	0.4	846700	FRST	الأردن الأولى

Company	Last Closing Price سعر الإغلاق السابق	Closing Price سعر الإغلاق	Change التغير عن سعر الإغلاق	Low Price أدنى سعر	High Price أعلى سعر	Value Traded(JD) حجم التداول	Code الرمز	الشركة
UNION INV	1.48	1.39	-0.09	1.39	1.5	1623459	UINV	الاتحاد للاستثمارات
ARAB EAST INVST.	0.55	0.55	0	0.53	0.57	614205	AEIV	شرف عربي للاستثمارات
FUTURE ARAB	0.36	0.36	0	0.33	0.36	106396	FUTR	المستقبل العربية
FIRST FINANCE	0.89	0.85	-0.04	0.85	0.88	58596	FFCO	الأولى للتمويل
JOR INV TRUST	0.46	0.45	-0.01	0.44	0.47	5079	JOIT	الثقة للاستثمارات
AL-SANABEL INT.	0.65	0.56	-0.09	0.56	0.65	96428	SANA	السنابل الدولية
ISRAA ISLAMIC FIN.	0.31	0.3	-0.01	0.29	0.31	371875	ISRA	اسراء تمويل اسلامي
INT' BROKERAGE	0.23	0.21	-0.02	0.21	0.23	113494	IBFM	العالمية للوساطة
JORDAN EXPAT .INV	0.81	0.89	0.08	0.81	0.9	149491	JEIH	الاستثمارية القابضة
INT'L CARDS CO.	0.25	0.22	-0.03	0.2	0.27	375178	CARD	البطاقات العالمية
ARAB FIN INV	1.1	1.17	0.07	1.09	1.17	107201	AFIN	العربية للاستثمارات
AL-AMAL INV.	0.76	0.88	0.12	0.73	0.88	279558	AMAL	الأمل للاستثمارات
DARAT	0.38	0.39	0.01	0.36	0.39	181630	DARA	دارات
AL-AMIN FOR INV	0.96	0.94	-0.02	0.92	0.97	35229	AAFI	الامين للاستثمار
NATL PORTFOLIO	0.54	0.54	0	0.53	0.58	23171	MHFZ	المحفظة الوطنية
JOR LOAN GRNT.CO	0.6	0.72	0.12	0.6	0.72	851074	JLGC	ضمان القروض
DIMENSIONS	0.44	0.44	0	0.41	0.46	32037	JEDI	أبعاد للاستثمارات
DARKOM	0.22	0.22	0	0.21	0.24	152332	DRKM	داركم
AL ROU'YA FOR INVESTMENT	0.32	0.4	0.08	0.3	0.4	339361	ROYA	الرؤية للاستثمار
SHARECO	0.55	0.66	0.11	0.57	0.8	243849	SHBC	شيركو
UN FOR FINCL INV	0.99	1	0.01	0.97	1.03	256596	UCFI	المتحدة المالية
SABA EK INVEST	0.41	0.39	-0.02	0.39	0.4	19221	SABK	سباتك
KAFA`A INVESTMENTS	0.59	0.61	0.02	0.57	0.61	3060	KAFA	الكفاءة للاستثمارات
TUHAMA INVESTMENTS	0.58	0.48	-0.1	0.48	0.6	924543	THMA	تهامة للاستثمارات
JORDANIAN DEVELOP	5.79	5.99	0.2	5.35	6.13	2049742	JDFI	الأردنية للتطوير
AL-SAFWEH	1.76	1.69	-0.07	1.6	1.76	778208	SFWA	صفوة
JORDAN CONSULTING	1.62	1.67	0.05	1.59	1.68	19257	JOMC	الأردنية للاستشارات
BABELON	1.84	1.83	-0.01	1.83	1.83	458	SALM	حدائق بابل
TAAMEER JOR HLDGS	0.2	0.19	-0.01	0.19	0.22	11489375	TAMR	تعمير الأردنية القابضة
REAL ESTATE DV	0.23	0.24	0.01	0.21	0.24	540904	REDV	تطوير العقارات
AFAQ HOLDING	1.6	1.68	0.08	1.56	1.68	542345	MANR	آفاق القابضة
J D PROPERTIES	0.55	0.55	0	0.53	0.55	33267	JDPC	الأردن ديكابولس للأملاك
PROFESSIONAL	0.68	0.66	-0.02	0.65	0.7	1020185	PROF	المهنية
UNION LAND DEV	2.4	2.27	-0.13	2.21	2.4	1302492	ULDC	تطوير الاراضي
DEERA	0.85	0.97	0.12	0.84	0.97	2708828	DERA	ديرة
JO REALESTATE	0.55	0.54	-0.01	0.54	0.56	20764	JRCD	العقارية الأردنية
SPCZ.INVST.COMD	0.57	0.5	-0.07	0.47	0.61	6176808	SPIC	التجمعات الاستثمارية
AD-DULAYL PARK	1.17	1.09	-0.08	1.04	1.25	33470828	IDMC	مجمع الضليل
EMMAR INV. DEV.	0.33	0.35	0.02	0.33	0.36	85514	EMAR	إعمار للتطوير العقاري

Company	Last Closing Price سعر الإغلاق السابق	Closing Price سعر الإغلاق	Change التغير عن سعر الإغلاق	Low Price أدنى سعر	High Price أعلى سعر	Value Traded(JD) حجم التداول	Code الرمز	الشركة
METHAQ	1.06	1.06	0	1.01	1.06	1038223	MEET	ميثاق
MASAKEN	0.8	0.79	-0.01	0.66	0.89	3891714	MSKN	مساكن
AMOUN INT. INV.	0.33	0.32	-0.01	0.31	0.34	44433	AMON	عمون الدولية للاستثمار
HIGH PERFORMANCE	0.47	0.47	0	0.45	0.48	18119	HIPR	الكفاءة
COMPLAND DEV&INV	1.39	1.52	0.13	1.24	1.54	11066736	ATTA	المتكاملة لتطوير الاراضي والاستثمار
SHIRA	0.95	0.85	-0.1	0.81	0.96	27062	SHRA	شراع
RESOURCES INVEST	0.16	0.16	0	0.14	0.16	20527	JOMA	الموارد للتنمية والاستثمار
RE ES & INV PORT C	1.07	1	-0.07	0.99	1.02	28773	PETT	المحفظة العقارية
TAJCATERINGHOUSING	1.08	0.82	-0.26	0.78	1.09	14133192	JNTH	التجمعات لخدمات التغذية والاسكان
INTERNATIONAL INV.	0.58	0.6	0.02	0.56	0.6	207	JIIG	الدولية للاستثمار
EAST REAL ESTATE	1.31	1.34	0.03	1.3	1.38	60473	REAL	الشرق العربي العقارية
AMAD REALST. INVST	1.28	1.12	-0.16	1.11	1.21	19079	AMAD	عمد للاستثمار
ARABIAN DEV CO	0.52	0.53	0.01	0.5	0.53	131907	INMA	الانماء العربية
CONTEMPRO	1.4	1.37	-0.03	1.37	1.4	360120	COHO	المعاصرون
ALENTKAEYA COMPANY	0.39	0.37	-0.02	0.36	0.39	136398	ENTK	الانتقائية
PALACES	0.62	0.67	0.05	0.6	0.67	17348	PRED	القصور
IHDATHIAT CO.	0.61	0.53	-0.08	0.53	0.61	8580	IHCO	الإحداثيات العقارية
ARAB INV. UNION	0.54	0.52	-0.02	0.51	0.54	3589	UNAI	اتحاد المستثمرين
AL-TAHDITH	0.64	0.63	-0.01	0.61	0.68	60360	THDI	التحديث
ALSHAMEKHA REAL.	1.45	1.6	0.15	1.33	1.62	29238	VFED	الشماعة العقارية
ZHRAT ALURDON	2.21	2.2	-0.01	2.2	2.2	198	ZAHI	زهرة الأردن
AL-BELAD MED SRV	1.22	1.17	-0.05	1.17	1.35	77761	ABMS	البلاد الطبية
CONSULTING GROUP	0.67	0.62	-0.05	0.62	0.66	6286	CICO	المجموعة الاستشارية
IBN ALHAYTHAM H.	0.97	1.31	0.34	0.95	1.35	253314	IBNH	مستشفى ابن الهيثم
INT CO MED INV	1.42	1.71	0.29	1.38	1.71	27831	ICMI	الدولية الطبية
ARAB INT INV EDU	4.1	4.15	0.05	4.05	4.15	63383	AIEI	الدولية للتعليم
ZARQA EDUC	2.78	2.98	0.2	2.7	3.05	61721	ZEIC	الزرقاء للتعليم
ISRA EDUE	4.75	4.25	-0.5	4.2	4.44	13105	AIFE	الإسراء للتعليم
PHILADELPHIA UNI	4.7	4.7	0	4.7	4.7	1410	PIEC	جامعة فيلادلفيا
ITIHAD SCHOOLS	1.3	1.28	-0.02	1.28	1.28	16166	ITSC	مدارس الاتحاد
ZARA INVESTMENTS	0.53	0.61	0.08	0.54	0.62	56210	ZARA	زارة للاستثمار
TAJ TOURIST PROJ	0.47	0.48	0.01	0.47	0.5	436870	TAJM	التجمعات للمشاريع السياحية
MEDITER. TOURISM	2.19	2.09	-0.1	2.09	2.09	15048	MDTR	البحر المتوسط
AL-DAWLIYAH H&M	0.93	0.95	0.02	0.93	0.95	26454	MALL	الدولية للفنادق والاسواق

Company	Last Closing Price سعر الاغلاق السابق	Closing Price سعر الاغلاق	Change التغير عن سعر الاغلاق	Low Price أدنى سعر	High Price أعلى سعر	Value Traded(JD) حجم التداول	Code الرمز	الشركة
ARAB INTL HOTEL	1.67	1.57	-0.1	1.55	1.57	283	AIHO	العربية الدولية للفنادق
WINTER VALLEY TOUR	0.25	0.27	0.02	0.22	0.28	18326	WIVA	وادي الشتا
AL SHARQ INV	1.82	2.13	0.31	1.73	2.13	9674	AIPC	الشرق للمشاريع
AL-RAKAEZ	0.46	0.45	-0.01	0.45	0.47	101769	RICS	الركائز
SURA	0.38	0.35	-0.03	0.35	0.38	225041	SURA	سرى
JOR HOTEL TOURS	5.45	5.45	0	5.05	5.45	4334	JOHT	الفنادق والسياحة
MASAFAT TRANSPORT	0.63	0.58	-0.05	0.56	0.62	253024	MSFT	مسافات للنقل
SALAM INT TRN TD	0.49	0.48	-0.01	0.48	0.52	13262	SITT	السلام للنقل
SHIPPING LINE	1.24	1.25	0.01	1.22	1.26	21408	SHIP	الخطوط البحرية
RUM GROUP	0.88	0.89	0.01	0.85	1	2644549	RUMM	رم للنقل والاستثمار
TRANSPORT BARTER	0.54	0.48	-0.06	0.48	0.6	4074593	NAQL	المقايضة للنقل
JORDAN EXPRESS	1.62	1.66	0.04	1.56	1.7	38857	JETT	التقليبات السياحية/جت
JOR INV.&TRSM	1.08	1.03	-0.05	1.03	1.03	464	ALFA	النقل السياحي/الفا
UBOUR	0.39	0.4	0.01	0.38	0.43	363992	TRUK	العبور
AL-FATIHOON AL-ARAB	2.38	2.36	-0.02	2.21	2.55	2700611	FATI	الفتاحون العرب
JORDAN TELECOM	2.92	3	0.08	2.9	3.06	331775	JTEL	الاتصالات الأردنية
J. PRESS FOUNDAT	1.46	1.34	-0.12	1.29	1.41	54808	PRES	الرأي
JOR PRESS/ PUBLISH	0.38	0.35	-0.03	0.35	0.38	3313	JOPP	الدستور
JOR ELECTREIC PWR	2.66	2.84	0.18	2.55	2.84	825882	JOEP	الكهرباء الاردنية
JOR PETROLM REF	5.62	6.41	0.79	5.43	6.49	17097079	JOPT	مصفاة الاردن / جوبترول
IRBID ELECTRICITY	9.5	9.39	-0.11	9	9.6	156506	IREL	كهرباء اربد
AFAQ ENERGY	2.45	2.49	0.04	2.33	2.55	880826	MANE	آفاق للطاقة
OFFTEC HOLDING	0.35	0.33	-0.02	0.32	0.36	85471	OFTC	أوفتك القابضة
ENJAZ	1.24	1.27	0.03	1.21	1.28	185213	LIPO	انجاز
BINDAR	0.63	0.63	0	0.6	0.64	9111	BIND	بندار
JOR TRADE FAC	1.07	1.06	-0.01	1.06	1.06	10600	JOTF	التسهيلات التجارية
SOUTH ELECTRONICS	0.36	0.33	-0.03	0.32	0.35	45597	SECO	الجنوب للإلكترونيات
JOR DUTY FRE SHP	15.73	16.65	0.92	15.65	16.8	7177	JDFS	الاسواق الحرة
SPEC.INV JOR	0.38	0.36	-0.02	0.36	0.38	1067	SIJC	الاستثمارات المتخصصة
JORDAN INTL TRAD	1.1	1.14	0.04	1.08	1.14	53998	JITC	المركز الاردني
SPCZ.TRDG&INVST	0.76	0.8	0.04	0.69	0.8	30806	SPTI	المتخصصة للتجارة
NOPAR FOR TRADING	0.73	0.46	-0.27	0.44	0.7	3201	NOTI	نوبار للتجارة
JORDAN PHARMA	0.78	0.71	-0.07	0.69	0.76	143521	JPHM	الاردنية للأدوية
DAR ALDAWA DV/IV	3.3	3.09	-0.21	2.99	3.3	780438	DADI	دار الدواء
MID PHARMA IND	0.65	0.57	-0.08	0.57	0.62	2357	MPHA	شرق أوسط دوائية
HAYAT PHAR. IND.	2.11	2.1	-0.01	2.04	2.12	190194	HPIC	الحياة الدوائية
ARAB PHARMA CHEM	0.92	0.91	-0.01	0.84	0.91	2440	APHC	المركز العربي /دوائي
PHILADELPHIAPHARMA	10.15	10.45	0.3	9.6	10.5	284130	PHIL	فيلادلفيا للأدوية
JORDAN IND.RES.	0.37	0.31	-0.06	0.3	0.38	1620717	JOIR	الموارد الصناعية
INDSTRAL/COMM/AGR	2.14	1.9	-0.24	1.9	2.15	5423	ICAG	الانتاج

Company	Last Closing Price سعر الاغلاق السابق	Closing Price سعر الاطلاق	Change التغير عن سعر الاغلاق	Low Price أدنى سعر	High Price أعلى سعر	Value Traded(JD) حجم التداول	Code الرمز	الشركة
ARAB PESTICIDES	1.9	1.87	-0.03	1.76	1.92	115954	MBED	العربية للمبيدات
NAT CHLORINE	0.61	0.55	-0.06	0.55	0.61	23707	NATC	الوطنية للكورين
PETROCHEMICALS	0.37	0.41	0.04	0.36	0.47	1136536	IPCH	البتروكيماويات
COMPREHENSIVE	0.73	0.86	0.13	0.76	0.86	1260	INOH	المتكاملة للمشاريع المتعددة
JOR INDSTR CHEM	1.45	1.45	0	1.4	1.45	2263	JOIC	الصناعات الكيماوية
UNIV CHEM IND	1.02	0.8	-0.22	0.77	0.97	1683	UNIC	العالمية الكيماوية
PREMIER	1.79	1.77	-0.02	1.72	1.82	23753	ACDT	المتصدرة
ARAB INVEST PROJ	0.18	0.16	-0.02	0.15	0.17	37445	APCT	العربية الاستثمارية
JOR PAPER CARDBG	0.3	0.3	0	0.3	0.31	404	JOPC	الورق والكرتون
PEARL SAN P CONV	3.7	3.7	0	3.52	3.7	144	PERL	اللؤلؤة
EKBAL PRINT CO.	1.6	1.56	-0.04	1.55	1.57	14411	EKPC	الإقبال للطباعة
JORDAN POUL PROC	0.58	0.49	-0.09	0.49	0.57	1182	JPPC	تسويق الدواجن
SINIORA	3.35	3.67	0.32	3.19	3.67	9658	SNRA	سنيرة
ARAB INT'L FOOD	2.07	2.09	0.02	2.09	2.1	3346	AIFF	الدولية للأغذية
NUTRIDAR	0.46	0.42	-0.04	0.36	0.44	7693	NDAR	دار الغذاء
UNIV MOD INDCO	1.33	1.35	0.02	1.32	1.37	103513	UMIC	العالمية للزيوت
JORDAN DAIRY	6.38	7.6	1.22	6.5	7.91	157450	JODA	اللبان الأردنية
JOR VEG OIL IND	1.15	1.03	-0.12	0.95	1.1	4066	JVOI	الأردنية للزيوت
EQBAL INV. CO	13.7	14.2	0.5	13.4	14.3	828171	EICO	الإقبال للاستثمار
UNION TOBACCO	4.64	4.4	-0.24	4.19	4.63	621061	UTOB	الاتحاد للسجائر
ARAB POTASH CO	15.8	20.75	4.95	16.25	22.3	2945246	APOT	البوتاس العربية
JOR PHOSPHATE MN	6.5	6.57	0.07	6.3	6.74	3165729	JOPH	الفوسفات
JOR CEMENT FACT	1.6	1.62	0.02	1.52	1.75	660889	JOCM	الاسمنت
NORTHERN	2.97	3	0.03	2.95	3	3739	NCCO	الشمالية
JOR STEEL	0.54	0.6	0.06	0.54	0.65	2246602	JOST	حديد الأردن
MANASEER STEEL	0.65	0.71	0.06	0.62	0.81	54031	MANS	المناصير للحديد
INV & INTEG INDUST	1	1	0	1	1	20000	INTI	الصناعات المتكاملة
NAT'L ALUM IND	0.57	0.58	0.01	0.55	0.61	500840	NATA	الوطنية للالمنيوم
ARAB ALUM IND	2.35	2.02	-0.33	2.02	2.49	210217	AALU	الالمنيوم/آرال
JOSECO	0.37	0.41	0.04	0.36	0.43	23997	JOSE	الصخر الزيتي
TRAVCO	0.59	0.57	-0.02	0.56	0.58	1817	TRAV	ترافكو
NATIONAL STEEL	0.78	0.78	0	0.73	0.78	6963	NAST	الصلب
READY MIX CONCRT	2.75	2.53	-0.22	2.36	2.73	189795	RMCC	الباطون الجاهز
AL-QUDS READY MIX	0.3	0.26	-0.04	0.24	0.29	344260	AQRM	القدس الخرسانية
AL ASSAS	0.29	0.28	-0.01	0.27	0.29	23210	ASAS	الاساس
ARAB STEEL PIPES	2.25	2	-0.25	2	2.17	5051	ASPM	المواسير المعدنية
JOR PIPES MANFACT	1.29	1.29	0	1.17	1.29	10694	JOPI	الأنابيب الأردنية
UNITED CABLE INDUSTRIES	0.58	0.54	-0.04	0.53	0.57	988829	UCIC	الكابلات المتحدة
MESC_JORDAN	0.22	0.21	-0.01	0.2	0.22	3632	JNCC	مسك الأردن
NAT/CABL/WIRE/MF	0.6	0.56	-0.04	0.55	0.6	34759	WIRE	الوطنية للكوابل



Company	Last Closing Price سعر الاغلاق السابق	Closing Price سعر الاجلاق	Change التغير عن سعر الاغلاق	Low Price أدنى سعر	High Price أعلى سعر	Value Traded(JD) حجم التداول	Code الرمز	الشركة
ARAB ELECT IND	0.52	0.55	0.03	0.48	0.57	697957	AEIN	العربية الكهربائية
JOR WORSTED MILL	3.85	4.06	0.21	3.85	4.15	136804	JOWM	الأجواخ الأردنية
EL-ZAY READY WR	0.29	0.29	0	0.28	0.3	68274	ELZA	الزيت لصناعة الألبسة
CENTURY INV.GRP	2	2.12	0.12	1.94	2.12	3877142	CEIG	العصر للاستثمار
JOR CLOTHING CO.	0.41	0.38	-0.03	0.36	0.4	64863	CJCC	الألبسة الأردنية
JOR CERAMIC FAC	1.32	1.29	-0.03	1.25	1.49	2528207	JOCF	الخزف الأردنية
<b>Grand Total(First, Second and Third Market)</b>		<b>:Index الرقم الفياسي: 2183.57</b>		<b>CHG: التغير: 0.03%</b>		<b>181840867</b>		<b>المجموع الكلي (مجموع السوق الأول والسوق الثاني و السوق الثالث)</b>

Block Trades	Company	Value traded(JD) حجم التداول بالدينار	No. of shares عدد الأسهم	Price(JD) السعر	Code الرمز	الشركة	نشرة الصفقات
	COMPLAND DEV&INV	824325	568500	1.45	ATTA	المتكاملة لتطوير الاراضي والاستثمار	
	TAJCATERINGHOUSING	214200	204000	1.05	JNTH	التجمعات لخدمات التغذية والاسكان	
	REAL ESTATE DV	240000	1000000	0.24	REDV	تطوير العقارات	
	JOR CERAMIC FAC	309844	218200	1.42	JOCF	الخزف الأردنية	
	JOR CERAMIC FAC	314208	218200	1.44	JOCF	الخزف الأردنية	
	TAJCATERINGHOUSING	316200	340000	0.93	JNTH	التجمعات لخدمات التغذية والاسكان	
	AL-FATIHOON AL-ARAB	617500	250000	2.47	FATI	الفتاحون العرب	
	TAJCATERINGHOUSING	333200	340000	0.98	JNTH	التجمعات لخدمات التغذية والاسكان	
	AL-FATIHOON AL-ARAB	622998	250200	2.49	FATI	الفتاحون العرب	
	TAJCATERINGHOUSING	319600	340000	0.94	JNTH	التجمعات لخدمات التغذية والاسكان	
	AD-DULAYL PARK	376050	345000	1.09	IDMC	مجمع الضليل	
	TAJCATERINGHOUSING	296700	345000	0.86	JNTH	التجمعات لخدمات التغذية والاسكان	
<b>Block Trades Total</b>		<b>4784825</b>	<b>4419100</b>				<b>مجموع الصفقات</b>