

Performance of the Amman Stock Exchange, 2016

The Chief Executive Officer (CEO) of the Amman Stock Exchange (ASE), Mr. Nader Azar, said that the ASE price index weighted by free float shares increased to reach (2170.3) point at the end of 2016 compared with (2136.3) point by the end of 2015; an increase of (1.6%). The market capitalization of listed shares at the ASE decreased to JD (17.3) billion; a decrease of (3.6%), compared with year 2015 closing, constituting (65%) of the GDP.

The trading value for the ASE decreased during 2016 reaching JD (2.3) billion; a decrease of (31.8%), compared with JD (3.4) billion for the year 2015. The number of traded shares reached (1.8) billion shares, traded through (786) thousand transactions, compared with (2.6) billion shares traded during 2015 through (899) thousand transactions.

As for the non-Jordanian investment at the ASE, which is distributed to more than one hundred nationality around the world, the statistics showed that the value of shares bought by non-Jordanian investors during year 2016 was JD (666.5) million, representing (28.6%) of the overall trading value, while the value of shares sold by them amounted to JD (429.4) million. As a result, the net of non-Jordanian investments showed an increase of JD (237.1) million, compared to an increase by JD (10.6) million for the year 2015.

Accordingly, Non-Jordanian ownership in companies listed at the ASE at the end of December 2016 becomes around (49.6%) of the overall market capitalization, where Arab investors constituting (38.6%), and non-Arab investors constituting (11%) of the overall market capitalization of the ASE.

As for the performance of the public shareholding companies for the first three-quarters of the year 2016, the financial data for the (219) companies out of (224) companies, or (98%) of the total companies that provided the ASE with its quarterly reports revealed that profits before taxes of these companies were JD (1.1) billion for the period (Jan-Sept) 2016 compared with JD (1.3) billion for the same period of 2015, a decrease of (12.9%).

أداء بورصة عمان خلال العام 2016

قال السيد نادر عازر المدير التنفيذي لبورصة عمان بأن الرقم القياسي العام لأسعار الأسهم المرجح بالأسهم الحرة لبورصة عمان قد ارتفع ليصل إلى (٢١٧٠,٣) نقطة بنهاية العام ٢٠١٦ مقارنة مع (٢١٣٦,٣) نقطة بنهاية العام الماضي، أي بارتفاع نسبته (١,٦٪). هذا وانخفضت القيمة السوقية للأسهم المدرجة في بورصة عمان بنهاية العام ٢٠١٦ إلى (١٧,٣) مليار دينار أي بانخفاض نسبته (٣,٦٪) مقارنة مع إغلاق العام الماضي ٢٠١٥ مشكلة بذلك ما نسبته (٦٥٪) من الناتج المحلي الإجمالي.

كما انخفض حجم التداول خلال العام ٢٠١٦ إلى (٢,٣) مليار دينار بانخفاض نسبته (٣١,٨٪) مقارنة مع (٣,٤) مليار دينار للعام ٢٠١٥، وبلغ عدد الأسهم المتداولة خلال العام ٢٠١٦ حوالي (١,٨) مليار سهم نفذت من خلال (٧٨٦) ألف عقد مقارنة مع (٢,٦) مليار سهم تم تداولها خلال العام ٢٠١٥ نفذت من خلال (٨٩٩) ألف عقد.

أما بالنسبة للاستثمارات غير الأردنية ببورصة عمان والتي تتوزع على أكثر من ١٠٠ جنسية حول العالم، فقد أظهرت الإحصائيات بأن قيمة الأسهم المشتراة من قبل المستثمرين غير الأردنيين خلال عام ٢٠١٦ قد بلغت (٦٦٦,٥) مليون دينار مشكلة ما نسبته (٢٨,٦٪) من حجم التداول الكلي، في حين بلغت قيمة الأسهم المباعة من قبلهم لنفس الفترة (٤٢٩,٤) مليون دينار، وبذلك يكون صافي الاستثمار غير الأردني قد ارتفع بمقدار (٢٣٧,١) مليون دينار. مقارنة مع ارتفاع قيمته (١٠,٦) مليون دينار للعام ٢٠١٥. وعليه تصبح نسبة مساهمة غير الأردنيين في الشركات المدرجة في البورصة في نهاية شهر كانون الأول ٢٠١٦ حوالي (٤٩,٦٪) من إجمالي القيمة السوقية، حيث شكلت مساهمة العرب (٣٨,٦٪)، في حين شكلت مساهمة غير العرب (١١٪) من إجمالي القيمة السوقية للبورصة.

أما بالنسبة لاداء الشركات المساهمة العامة للأرباع الثلاثة الأولى من عام ٢٠١٦، فقد أظهرت البيانات المالية للشركات التي زودت البورصة ببياناتها والبالغ عددها ٢١٩ شركة من أصل ٢٢٤ شركة، أي بنسبة (٩٨٪) بأن الأرباح قبل الضريبة لهذه الشركات قد بلغت (١,١) مليار دينار للفترة (كانون الثاني - أيلول) ٢٠١٦ مقارنة مع (١,٣) مليار دينار لنفس الفترة من العام ٢٠١٥ أي بانخفاض نسبته (١٢,٩٪).

Nasdaq Dubai and Amman Stock Exchange sign MoU on mutual cooperation

Nasdaq Dubai and Amman Stock Exchange (ASE) have signed a Memorandum of Understanding (MoU) to explore cooperation possibilities including facilitating a process for dual listings. The MoU calls for cooperation on a range of activities and exchange of information and expertise, including on dual listings for companies on the ASE and Nasdaq Dubai, in addition to establishing a framework for collaboration between the two markets.

The MoU was signed in Dubai by Nader Azar, Chief Executive of ASE, and Hamed Ali, Chief Executive of Nasdaq Dubai, in the presence of senior executives of both exchanges as well as Fadi Khalaf, Secretary General of the Arab Federation of Exchanges.

Nader Azar, said: "Our commitment to exploring collaboration with Nasdaq Dubai, as the region's international exchange, will strengthen our links with global capital markets for the benefit of Jordanian companies and investors. By sharing expertise and cross fertilising ideas we will enable both exchanges to grow and better serve their market participants."

Hamed Ali, said: "Jordanian businesses have a deserved reputation for entrepreneurial dynamism which Nasdaq Dubai is well placed to support. Through this agreement we look forward to building close relationships with Jordanian financial markets professionals, as well as companies that aim to raise regional and international capital and expand their visibility to a global audience."

The MoU was signed at Nasdaq Dubai on December 15, 2016.



ناسداك دبي وبورصة عمان توقعان مذكرة تفاهم بشأن التعاون المشترك

وقعت ناسداك دبي وبورصة عمان مذكرة تفاهم ليبحث آفاق التعاون بما في ذلك تسهيل عمليات الإدراج المشترك. حيث نصت المذكرة على التعاون المشترك في العديد من المجالات والمحاور لتشمل تسهيل عملية الإدراج المشترك للشركات في بورصة عمان وناسداك دبي إضافة إلى تبادل المعلومات والخبرات وإنشاء إطار للتعاون المشترك بين السوقين.

وقد وقع المذكرة عن بورصة عمان نادر عازر المدير التنفيذي للبورصة، وحامد علي الرئيس التنفيذي لناسداك دبي، بحضور كبار المسؤولين التنفيذيين في البورصتين والدكتور فادي خلف، الأمين العام لاتحاد البورصات العربية.

وقال عازر: «سيعزز التزامنا باستكشاف سبل التعاون مع ناسداك دبي، بصفتها البورصة العالمية في المنطقة، ووابتنا مع أسواق المال العالمية لمصلحة الشركات الأردنية والمستثمرين الأردنيين، إذ إننا سنمكّن البورصتين من النمو وتحسين الخدمات المقدمة للمتعاملين من خلال تبادل الخبرات والأفكار ووجهات النظر.»

وصرح حامد علي تحظى الشركات الأردنية بسمعة جيدة في ريادة الأعمال الأمر الذي يمكن تعزيره بالاستفادة من القدرات المتميزة لناسداك دبي. فمن خلال هذه الاتفاقية، نتطلع إلى بناء علاقات وثيقة مع المتخصصين في الأسواق المالية الأردنية فضلاً عن الشركات التي تهدف إلى جمع رؤوس الأموال من الجهات الإقليمية والدولية وتوسيع نطاق حضورها بين المستثمرين العالميين.» ومن الجدير ذكره أنه تم توقيع مذكرة التفاهم في ناسداك دبي في 15 ديسمبر 2016.



A Special Application for Market Watch Live Program (iPhone & iPad)

The Chief Executive Officer (CEO) of Amman Stock Exchange (ASE) Nader Azar said that from the ASE Permanent keenness to enhance transparency and disclosure of the capital market, and to meet the needs and requirements of the investors and those who are interested in the ASE; and under the ASE pursuit to improve and develop the services provided to individuals and business sector, and provide the required Data with high accuracy and at the appropriate time; ASE has completed the development of a special application for Market Watch Live Program (ASELIVE), which can work through (IPhones & IPads) that use the operating system (IOS).

Azar added that this application will provide many privileges and services for Securities Dealers, which will help them to take the right investment decision, such as a summary of the performance and the index of the market, display the Market Depth, Intraday, and the most active companies, gainers, losers and unchanged in price companies, in addition to the ability to customize your own list. Note that the mentioned application will be officially launched as of Thursday, Dec 22, /2016.

It is worth mentioning that the above mentioned application can be uploaded on the devices (iPhone & iPad) by searching for (ASE or ASELIVE) on the Apple's App Store, or through access to the Internet through the below link:

<https://itunes.apple.com/us/app/aselive/id1164011982?l=ar&ls=1&mt=8>

Note that the user can use the same username and password used in the English version of the market Watch program (www.aselive.jo) on the Internet to access the mentioned program.

تطبيق خاص لبرنامج مراقبة التداول أجهزة (iPhone & iPad)

صرح المدير التنفيذي لبورصة عمان نادر عازر بأنه انطلاقاً من حرص البورصة الدائم على تعزيز الشفافية والإفصاح بسوق رأس المال، وتلبيةً لاحتياجات ومتطلبات المستثمرين والمهتمين ببورصة عمان، وفي ظل سعي البورصة إلى تحسين وتطوير مستوى الخدمات المقدمة للأفراد وقطاع الأعمال، وتوفير المعلومات المطلوبة بدقة عالية وفي الوقت المناسب، فإن بورصة عمان قد أتمت تطوير تطبيق خاص لبرنامج مراقبة التداول ((ASELIVE، يمكنه العمل من خلال الهواتف المحمولة والأجهزة اللوحية (iPhone & iPad) التي تستخدم نظام التشغيل (IOS).

وأضاف عازر بأن هذا التطبيق سيوفر العديد من المزايا والخدمات للمتعاملين بالأوراق المالية والتي ستساعدهم في اتخاذ قراراتهم الاستثمارية، مثل ملخص عن أداء السوق والمؤشر، وعرض عمق السوق (Market Depth)، والعقود المنفذة (Intraday)، وعرض الشركات الأكثر نشاطاً، وعرض للشركات الرابحة والخاسرة والمستقرة سعرياً، بالإضافة لإمكانية إضافة قوائم بالشركات خاصة لكل مستخدم. علماً بأن بورصة عمان ستقوم بتوفير التطبيق المذكور رسمياً للجمهور اعتباراً من يوم الخميس الموافق ٢٢/١٢/٢٠١٦.

ومما يجدر نذكره بأنه يمكن تحميل التطبيق المشار إليه أعلاه على أجهزة (iPhone & iPad) من خلال البحث عن (بورصة عمان أو ASELIVE) على مخزن (App Store) الخاص بشركة أبل (APPLE)، أو من خلال الدخول على شبكة الإنترنت من خلال الرابط التالي:

<https://itunes.apple.com/us/app/aselive/?l=ar&ls=1&mt=8>

علماً بأنه يمكن استخدام اسم الدخول وكلمة السر المستعملة من قبل المستخدم في برنامج مراقبة التداول ((www.aselive.jo) على الإنترنت باللغة الإنجليزية للدخول للبرنامج المذكور.

A Visit from the Committee of “Economy and Investment” to the Jordan Capital Market Institutions

The Executive Chairman of the Board of the Commissioners at Jordan Securities Commission (JSC) Mohammed Saleh Hourani in the presence of the Board of Commissioners and the CEO of the ASE Nader Azar, Deputy CEO Bassam Abu Abbas , and the CEO of the SDC received a delegation from “The Economy and Investment commission” in the parliament, chaired by Dr. Khair Abu Seilik the chairman of the committee; in a visit to the capital market institutions aims to enhance communication and continuous cooperation between both parts to stand in the most important developments and achievements of the capital market institutions in the various fields.

Holding such a meeting comes within the framework of the pursuit of capital market institutions to define the role of institutions and overview the current legislation and regulations that govern their work and the nature of the work market institutions. During the meeting they also agreed to keep holding continuous meeting between the capital market institutions and members of the committee. The committee emphasized on the importance of holding awareness and educational programs and the courses for citizens and those who are interested in securities.

زيارة لجنة "الاقتصاد والاستثمار" النيابية إلى مؤسسات سوق رأس المال الأردني

استقبل رئيس مجلس مفوضي هيئة الأوراق المالية محمد صالح الحوراني وفداً من لجنة «الاقتصاد والاستثمار» النيابية برئاسة رئيس لجنة الاقتصاد والاستثمار الدكتور خير أبو صويلك ورافقه عدداً من أعضاء اللجنة، وبحضور مجلس مفوضي الهيئة والمدير التنفيذي السيد نادر عازر للبورصة ونائب المدير السيد بسام أبوعباس و المدير التنفيذي لمركز إيداع الأوراق المالية في زيارة إلى مؤسسات سوق رأس المال تهدف إلى تعزيز التواصل والتعاون المستمر فيما بين لجنة «الاقتصاد والاستثمار ومؤسسات السوق للاطلاع على أهم التطورات وإنجازات مؤسسات سوق رأس المال في مختلف المجالات. ويأتي عقد هذا اللقاء ضمن إطار سعي مؤسسات سوق رأس المال إلى التعريف بدور مؤسسات والإطلاع على التشريعات والأنظمة الحالية التي تحكم عملها وطبيعة عمل مؤسسات السوق، كما تم خلال اللقاء الاتفاق على عقد لقاءات مستمرة ما بين مؤسسات سوق رأس المال وأعضاء لجنة «الاقتصاد والاستثمار» والتأكيد على أهمية البرامج التوعوية والتثقيفية والدورات التي تعقدتها مؤسسات سوق رأس المال للمواطنين والمتعاملين والمهتمين بالأوراق المالية.



A Visit to Amman Chamber of Commerce

Amman Stock Exchange(ASE) in cooperation with the Amman Chamber of Commerce has held awareness Lecture in the presence of Chairman of the Chamber Mr. Issa Haider Murad and General Manager of the Chamber, Mr. Muhannad al-Attar , the members of the chambers and the CEO and Seniors at the ASE.

The CEO of the ASE Mr. Nader Azar presented a lecture entitled "The Latest Developments at the ASE" where It aims to identify the ASE and its importance at the national economy and its role in developing the investment environment and introducing the ASE works , procedures ,its regulations , and the latest developments at the ASE ; at the end of the lectures all inquires and questions raised by attendees were answered .

زيارة إلى غرفة تجارة عمان

عقدت بورصة عمان بالتعاون مع غرفة تجارة عمان محاضرة تثقيفية بحضور رئيس الغرفة العيني عيسى حيدر مراد ومدير عام الغرفة السيد مهند العطار وأعضاء الغرفة وكبار المسؤولين في البورصة.

حيث قدم السيد نادر عازر المدير التنفيذي للبورصة محاضرة بعنوان « التطورات الحديثة في بورصة عمان» حيث تهدف عقد مثل هذه المحاضرات إلى التعريف بالبورصة وأهميتها على مستوى الاقتصاد الوطني ودورها في تهيئة وتنمية بيئة الاستثمار والتعريف بآليات عمل البورصة وإجراءاتها وأنظمتها. وآخر التطورات في بورصة عمان، وعلى هامش هذه المحاضرة أجاب عازر على أسئلة واستفسارات المشاركين.



Participation in a seminar entitled "Corporate Governance Environment in Jordan"

Amman Stock Exchange (ASE) represented by the CEO of the ASE Mr. Nader Azar, participated in panel session entitled "Corporate Governance Environment in Jordan", which was organized by the Jordan Institute of Directors (JIOD) and the International Finance Corporation (IFC); and held at the Sheraton Hotel -Amman, in the presence of a number of executives managers from the ASE and with the participation of a group of owners of knowledge and specialization involved in corporate governance.

On the sidelines of the seminar fifteen participants were graduated who have passed the requirements for obtaining a certificate of Certified Board Member out of 33 participants in the " Accredited Certified Board Member program" during 2016 ; They are a group of business men and women executives occupied high positions in the business world.

المشاركة في ندوة بعنوان "مناخ حوكمة الشركات في الأردن"

شاركت بورصة عمان ممثلة بالسيد نادر عازر المدير التنفيذي للبورصة في ندوة حوارية بعنوان « مناخ حوكمة الشركات في الأردن » والتي يُنظمها كل من بيت الحوكمة الأردني للتدريب (JIOD) و مؤسسة التمويل الدولية (IFC)، والذي عُقد في فندق الشيراتون -عمان، وبحضور عدد من المسؤولين التنفيذيين في البورصة وبمشاركة نخبة من أصحاب المعرفة والتخصص المهتمين بحوكمة الشركات.

وعلى هامش هذه الندوة الحوارية تم تخريج خمسة عشر مشاركاً ممن اجتازوا متطلبات الحصول على شهادة عضو مجلس إدارة معتمد من أصل 33 من المشاركين في "برنامج شهادة عضو مجلس إدارة معتمد" خلال عام 2016، وهم مجموعة من سيدات ورجال الأعمال والتنفيذيين المميزين الذين يشغلون مناصب رفيعة في عالم الأعمال.



The ASE Participate at the FEAS Annual Meeting 2016

Amman Stock Exchange represented by the Deputy CEO Mr. Bassam Abu Abbas and the Head of the Research and International Relations Department Mr. Sami Hattab participated at the annual meeting of the Federation of Euro - Asian Stock Exchanges (FEAS), which was held in Sharm El-Sheikh, Egypt, during the period November 16-17, 2016.

During the meeting, they discussed a number of important issues, the most notable were: the need to activate the Federation to regain its leading role as in the past and contribute to support its members, including the exchange of visits between members of the Federation which aimed at exchanging of experiences, and continue issuing publications and other projects. As well as the Activity Plan of the Federation for 2015 and 2016. In addition to the revenues and expenditure for the year 2016, also displaying the Federation activities during 2016. The budget for the year 2017, was discussed. Finally, the members agreed on holding the next General Assembly Meeting for the year 2017 in Abu Dhabi – United Arab of Emirates.

It is worth mentioning that during this meeting they elected Mr. Serkan Karaback as the new general secretary of the Federation, also re-elected Egypt Stock Exchange as a chairman of Federation, Muscat Securities Market as vice chairman and Kazakhstan Stock Exchange as head of the Working Committee, as well as electing the members of the Federation Council.

بورصة عمان تشارك في الاجتماع السنوي لاتحاد البورصات الأوروبية – الآسيوية FEAS

شاركت بورصة عمان ممثلة بالسيد بسام أبوعباس نائب المدير التنفيذي و السيد سامي حطاب رئيس دائرة الأبحاث والعلاقات الدولية في بورصة عمان في الاجتماع السنوي لاتحاد البورصات الأوروبية – الآسيوية FEAS، والذي عُقد في مدينة شرم الشيخ- مصر وذلك خلال الفترة من ١٦-١٧ تشرين الثاني ٢٠١٦.

حيث تم خلال الاجتماع مناقشة العديد من القضايا التي تهم البورصات الأعضاء في الاتحاد والتي كان أبرزها: ضرورة إعادة تنشيط الاتحاد ليستعيد دوره الريادي كما في السابق والمساهمة في دعم أعضائه بما يشمل برنامج تبادل الزيارات بين أعضاء الاتحاد بهدف التدريب وتبادل الخبرات، والاستمرار في اصدار المنشورات وغيرها من المشاريع.

ومن الجدير بالذكر بأنه تم خلال الاجتماع انتخاب أمين عام جديد للاتحاد وهو السيد Serkan Karaback. كما تم اعادة انتخاب بورصة مصر كرئيس للاتحاد وسوق مسقط كمنائب للرئيس وبورصة كزخستان كرئيس للجنة العمل. وجرى خلال الاجتماع كذلك انتخاب اعضاء مجلس الاتحاد.

كما تم خلال الاجتماع مناقشة خطة عمل الاتحاد لعامي ٢٠١٥ و ٢٠١٦ والمصادقة على البيانات المالية للاتحاد لعام ٢٠١٥ ومناقشة تقرير الإيرادات والمصاريف لعام ٢٠١٦ واستعراض نشاطات الاتحاد خلال عام ٢٠١٦ بالإضافة إلى مناقشة الموازنة التقديرية للاتحاد لعام ٢٠١٧. وقد تم الاتفاق على عقد الاجتماع السنوي القادم للاتحاد لعام ٢٠١٧ في مدينة أبوظبي- الامارات العربية المتحدة.



Participating in the Training Program organized by the Arab Federation of Exchanges (AFE)

Amman Stock Exchange (ASE) represented by the director of the Awareness and Public Relations Department Mr. Amjad Al-Qudah and the director of the Surveillance and Inspection Department Mr. Saad Alawned participated in the extensive training program organized by the Arab Federation of Exchanges (AFE) in cooperation with Dubai Financial Market (DFM) and Abu Dhabi Securities Exchange (ADX). The program aimed at introducing the attendees of the employees of Arab stock exchanges and financial institutions about the superb experience in implementing international best practices of capital markets' infrastructure and regulations in both exchanges. It also included numerous innovative and smart services.

The training program included an introduction about the structure of the capital markets sector in the UAE, world-class infrastructure (Operations- Market Surveillance- Brokers Affairs), DFM's and ADX's successes in implementing best practices of Clearing, Settlement and Depository (CSD), IPOs and the efforts to promote the best practices of Investor Relations. The program also showed the paradigm shift in the field of financial services provided to investors and listed companies as well as corporate governance practices and disclosures systems in both exchanges.

It's worth mentioning that this program was attended by 18 officials represented seven Arab exchanges and financial institutions namely; Kuwait Exchange, Iraq Stock Exchange, Muscat Securities Market, Muscat Clearing and Depository, Beirut Stock Exchange, Central Bank of Lebanon and Amman Stock Exchange.



المشاركة في البرنامج التدريبي لإتحاد البورصات العربية (AFE)

شاركت بورصة عمان ممثلة برئيس دائرة التوعية والعلاقات العامة السيد أمجد القضاة ورئيس دائرة الرقابة والتفتيش السيد سعد علاونة في البرنامج التدريبي الذي نظمه إتحاد البورصات العربية بالتعاون مع سوق دبي المالي وسوق أبو ظبي للأوراق المالية. استهدف البرنامج التدريبي إطلاع العاملين في البورصات الأعضاء في الإتحاد وممثلي المؤسسات المالية العربية الأخرى على تجربة السوفين المتميزة في مجال تطبيق أفضل الممارسات العالمية المتعلقة بالبنيتين الأساسية والتنظيمية لأسواق المال. علاوة على إطلاق العديد من المبادرات الرائدة والخدمات المبتكرة والذكية.

وتناول البرنامج التدريبي أيضاً استعراض أنشطة العمليات التداول- الرقابة- شؤون الوسطاء، وتجربة السوفين المتميزة لتبني أفضل الممارسات في مجال الإيداع والتقاص والتسوية، وأنشطة الاكتتابات العامة. وجهود السوفين في مجال نشر أفضل ممارسات علاقات المستثمرين. كما شمل البرنامج التدريبي أيضاً استعراضاً للنقلة النوعية التي أحدثها سوق دبي المالي وسوق أبو ظبي للأوراق المالية في مجال الخدمات المالية المقدمة لكافة المتعاملين وبخاصة المستثمرين والشركات المدرجة إضافة إلى تطبيقات الحوكمة والإفصاح الإلكتروني.

حيث شارك في البرنامج التدريبي 18 مسؤولاً في 7 بورصات ومؤسسات مالية عربية هي: بورصة الكويت، وبورصة العراق، بورصة مسقط، شركة المقاصة والإيداع العمانية، بورصة بيروت، مصرف لبنان المركزي وبورصة عمان.



ASE Decisions

The ASE Board of Directors decided on the following:

- Floating the opening price for Jordan Poultry Processing Marketing Company, as of December 18, 2016.

The CEO of the ASE decided on the following:

- Transfer the shares Noor Capital Markets For Diversified Investments Company from the Third Market to the Second Market, as of December 4, 2016.
- Suspend the shares of The Consultant Investment Group Company as of December 4, 2016.
- Suspend the shares of Al Faris National Company for Investment and Export as of December 4, 2016.
- Transfer the shares Jordan Paper and Cardboard Factories Company from the Third Market to the OTC Market, as of December 13, 2016.
- Re-trade the shares of Al Faris National Company for Investment and Export, as of December 18, 2016.
- List (2) million shares capital increase of The Holy Land Insurance Company, as of December 15, 2016. The company paid in capital reached (10) million shares.
- List (4,808,440) shares capital increase of Century Investment Group Company, as of December 21, 2016. The company paid in capital reached (10) million shares.
- List the Thirty Third issues of Treasury Bonds for the year 2016, as of December 22, 2016. The maturity date is 14/8/2019. The total value is JD (100) million, and (3.184%) interest rate.
- List (5,356,503) shares capital increase of Winter Valley Tourism Investments Company, as of December 26 2016. The company paid in capital reached (39) million shares.
- Re-trade the shares of The Consultant Investment Group Company as of December 26, 2016.
- Suspend the shares of Methaq Real Estate Investment Company as of December 26, 2016.

قرارات بورصة عمان

قرارات مجلس الإدارة:

- تعويم السعر الافتتاحي لسهم شركة الأردنية لتجهيز وتسويق الدواجن ومنتجاتها في البورصة، وذلك اعتباراً من ٢٠١٦/١٢/١٨.

قرارات المدير التنفيذي:

- نقل إدراج أسهم شركة نور كابييتال ماركتس للاستثمارات المتعددة من السوق الثالث إلى السوق الثاني في البورصة، وذلك اعتباراً من ٢٠١٦/١٢/٤.
- إيقاف التداول بأسهم شركة المجموعة الاستشارية الاستثمارية في البورصة، وذلك اعتباراً من ٢٠١٦/١٢/٤.
- إيقاف التداول بأسهم شركة الفارس الوطنية للاستثمار والتصدير في البورصة، وذلك اعتباراً من ٢٠١٦/١٢/٤.
- نقل إدراج أسهم شركة مصانع الورق والكرتون الأردنية من السوق الثالث إلى سوق الأوراق المالية غير المدرجة في البورصة، وذلك اعتباراً من ٢٠١٦/١٢/١٣.
- إعادة التداول بأسهم شركة الفارس الوطنية للاستثمار والتصدير في البورصة، وذلك اعتباراً من ٢٠١٦/١٢/١٨.
- إدراج أسهم الزيادة في رأس مال شركة الأراضي المقدسة للتأمين والبالغة (٢) مليون سهماً، ليصبح رأس المال المدرج في البورصة (١٠) مليون سهماً، وذلك اعتباراً من ٢٠١٦/١٢/١٥.
- إدراج أسهم الزيادة في رأس مال شركة مجموعة العصر للاستثمار والبالغة (٤,٨٠٨,٤٤٠) سهماً، ليصبح رأس المال المدرج في البورصة (١٠) مليون سهماً، وذلك اعتباراً من ٢٠١٦/١٢/٢١.
- إدراج الإصدار الثالث والثلاثون من سندات الخزينة لعام ٢٠١٦ استحقاقه ٢٠١٩/٨/١٤ والبالغ عددها (١٠٠) مليون سند بقيمة اسمية مقدارها (١٠٠٠) دينار بقيمة إجمالية تبلغ (١٠٠) مليون دينار وفائدة (٣,١٨٤)٪، وذلك اعتباراً من ٢٠١٦/١٢/٢٢.
- إدراج أسهم الزيادة في رأس مال شركة وادي الشتا للاستثمارات السياحية والبالغة (٥,٣٥٦,٥٠٣) سهماً، ليصبح رأس المال المدرج في البورصة (٣٩) مليون سهماً، وذلك اعتباراً من ٢٠١٦/١٢/٢٦.
- إعادة التداول بأسهم شركة المجموعة الاستشارية الاستثمارية في البورصة، وذلك اعتباراً من ٢٠١٦/١٢/٢٦.
- إيقاف التداول بأسهم شركة ميثاق للاستثمارات العقارية في البورصة، وذلك اعتباراً من ٢٠١٦/١٢/٢٦.

Foreign Investment

- The value of shares purchased by Non-Jordanians in December equaled JD (62,2) million, (60.3%) of which were purchased by Arabs.
- The value of shares sold by Non-Jordanians was JD (19,4) million, (77.1%) of which were sold by Arabs.
- During this month, net Non-Jordanian investments showed a positive balance of JD (42, 8) million.
- By the end of December, shares owned by non-Jordanians represented (49.6%) of ASE capitalization, (38.6%) of which are owned by Arab investors and (11%) by Non-Arabs.

الاستثمار الأجنبي

- بلغت قيمة الأسهم المشتراة من قبل غير الأردنيين خلال شهر كانون الأول (٦٢,٢) مليون دينار، منها (٦٠,٣%) لمستثمرين عرب.
- بلغت قيمة الأسهم المباعة من قبل غير الأردنيين (١٩,٤) مليون دينار، منها (٧٧,١%) تم بيعها من قبل مستثمرين عرب.
- بلغ صافي استثمار غير الأردنيين خلال هذا الشهر (٤٢,٨) مليون دينار.
- شكلت الأسهم المملوكة من قبل غير الأردنيين (٤٩,٦%) من القيمة السوقية للبورصة في نهاية كانون الأول، منها (٣٨,٦%) لمستثمرين عرب، و (١١%) لغير العرب.

ASE Performance Indicators

مؤشرات أداء بورصة عمان

	Change %	تشرين الثاني November	كانون الأول December	
Trading Value (JD million)	51.9	358,3	172,5	حجم التداول (مليون دينار)
Avg. Daily Trading Value (m)	43.1	16	9.1	المعدل اليومي لحجم التداول (مليون)
No. of Traded Shares (m)	10.5	129,3	115.7	عدد الأسهم (مليون)
No. of Transaction (thousand)	22.5	67,5	52,3	عدد العقود (بالآلاف)
Market Capitalization (JD m)	0.8	17,204	17,339	القيمة السوقية (مليون دينار)

الشركات العشر الأكثر ارتفاعاً في أسعار أسهمها خلال شهر كانون الأول ٢٠١٦
BEST PERFORMERS DURING DECEMBER 2016

COMPANY'S NAME	حجم التداول (دينار) Trading Volume (JD)	التغير (%) Change (%)	إغلاق الشهر السابق (دينار) Previous Month Closing (JD)	إغلاق هذا الشهر (دينار) This Month Closing (JD)	اسم الشركة
AL-BILAD SECURITIES AND INVESTMENT	2,455	31.4	0.51	0.67	البلاد للأوراق المالية والاستثمار
SALAM INTERNATIONL TRANSPORT & TRADING	977,147	30.3	0.33	0.43	السلام الدولية للنقل والتجارة
NOPAR FOR TRADING AND INVESTMENT	10,048	29.5	0.44	0.57	نوبار للتجارة والاستثمار
ARAB ALUMINIUM INDUSTRY /ARAL	32,680	18.9	1.75	2.08	العربية لصناعة الالمنيوم/ارال
ARAB INVESTORS UNION CO. FOR REAL ESTATES DEVELOPING	91,703	17.5	0.40	0.47	اتحاد المستثمرين العرب للتطوير العقاري
HIGH PERFORMANCE REAL ESTATE INVESTMENTS	109,838	15.8	0.38	0.44	الكفاءة للاستثمارات العقارية
NATIONAL INSURANCE	1,056	15.2	0.99	1.14	التأمين الوطنية
REAL ESTATE DEVELOPMENT	2,227,123	14.7	0.34	0.39	تطوير العقارات
JORDAN POULTRY PROCESSING & MARKETING	7,060	12.8	0.86	0.97	الأردنية لتجهيز وتسويق الدواجن ومنتجاتها
ARAB INTERNATIONAL HOTELS	42,638	12.5	1.20	1.35	العربية الدولية للفنادق

الشركات العشر الأكثر انخفاضاً في أسعار أسهمها خلال شهر كانون الأول - ٢٠١٦
WORST PERFORMERS DURING DECEMBER 2016

COMPANY'S NAME	حجم التداول (دينار) Trading Volume (JD)	التغير (%) Change (%)	إغلاق الشهر السابق (دينار) Previous Month Closing (JD)	إغلاق هذا الشهر (دينار) This Month Closing (JD)	اسم الشركة
EURO ARAB INSURANCE GROUP	13,211	31.1	1.51	1.04	المجموعة العربية الأوروبية للتأمين
PHILADELPHIA PHARMACEUTICALS	1,347,932	20.2	2.77	2.21	فيلادلفيا لصناعة الأدوية
JORDAN TELECOM	1,358,127	17.2	2.79	2.31	الاتصالات الأردنية
UNION INVESTMENT CORPORATION	5,679,603	14.8	1.35	1.15	الاتحاد للاستثمارات المالية
THE JORDAN CEMENT FACTORIES	629,204	14.8	1.83	1.56	مصانع الاسمنت الأردنية
JORDAN MASAKEN FOR LAND & INDUSTRIAL DEVELOPMENT PROJECTS	1,112,083	14.0	4.14	3.56	مسكن الأردن لتطوير الأراضي والمشاريع الصناعية
UNION TOBACCO & CIGARETTE INDUSTRIES	1,164,081	13.7	2.26	1.95	مصانع الاتحاد لإنتاج التبغ والسجائر
INTERNATIONAL FOR MEDICAL INVESTMENT	26,860	12.3	0.81	0.71	الدولية للاستثمارات الطبية
THE INDUSTRIAL COMMERCIAL & AGRICULTURAL	149,592	11.9	1.60	1.41	الصناعية التجارية الزراعية / الإنتاج
EMMAR INVESTMENTS & REALESTATE DEVELOPMENT	46,595	11.5	0.26	0.23	إعمار للتطوير والاستثمار العقاري

المؤشرات الإحصائية الرئيسية لنشاط بورصة عمان KEY STATISTICS OF THE ASE

	2016						*2016	2015	2014	2013	
	كانون الأول	تشرين الثاني	تشرين الأول	ايلول	آب	تموز					
	DEC	NOV	OCT	SEP	AUG	JUL					
Market Capitalization (JD million)	17,339.4	17,204.1	16,737.9	16,813.7	16,668.4	16,875.8	17,339.4	17,984.7	18,082.6	18,233.5	القيمة السوقية (مليون دينار)
General Free Float Weighted Index (point)	2170.3	2171.0	2107.6	2120.5	2076.8	2102.1	2,170.3	2136.3	2165.5	2065.8	الرقم القياسي المرجح بالأسهم الحرة (نقطة)
Value Traded (JD million)	172.5	358.3	176.1	138.7	171.7	116.4	2,329.5	3,417.1	2,263.4	3,027.3	حجم التداول (مليون دينار)
Average Daily Trading (JD million)	9.1	16.3	8.4	9.2	7.5	6.5	9.5	13.9	9.1	12.4	المعدل اليومي لحجم التداول (مليون دينار)
No. of Traded Shares (million)	115.7	129.3	132.3	133.0	154.3	109.8	1,836.7	2,585.8	2,321.8	2,705.8	عدد الاسهم المتداولة (مليون)
No. of Transactions (thousand)	52.3	67.5	62.2	46.9	77.0	49.1	786.2	899.0	956.0	1,074.4	عدد العقود المنفذة (بالآلاف)
Turnover Ratio (%)	1.7	1.9	1.9	2.0	2.3	1.6	27.2	37.3	32.8	38.0	معدل دوران السهم (%)
No. of Trading Days	19	22	21	15	23	18	245	246	249	245	عدد ايام التداول
Non-Jordanian Ownership of Market Cap. (%)	49.6	49.2	49.0	48.7	49.0	48.9	49.6	49.5	48.8	49.9	نسبة مساهمة غير الاردنيين في القيمة السوقية (%)
Net Investment of Non-Jordanians (JD million)	42.8	50.5	23.9	-21.0	-2.2	1.7	237.1	10.6	-22.1	146.8	صافي استثمار غير الاردنيين (مليون دينار)
Market Capitalization / GDP (%)	65.1	64.6	62.8	63.1	62.6	63.4	65.1	70.7	75.8	83.0	القيمة السوقية الى الناتج المحلي (%)
Transactions Through The SDC (JD million)	9.2	11.2	6.8	18.8	4.9	35.2	820.7	85.5	83.9	108.9	عمليات التحويل من خلال مركز الابداع (مليون دينار)
Primary Issues of Shares (JD million)	7.3	19.2	3.6	4.0	19.7	4.6	178.2	40.5	65.8	46.0	الاصدارات الأولية من الأسهم (مليون دينار)
Primary Issues of Bonds (JD million)	596.5	380.0	1,385.0	611.2	437.0	172.0	7,051.2	3,387.5	6,304.2	5,754.9	الاصدارات الأولية من السندات (مليون دينار)
Primary Issues of Islamic Sukuk (JD million)	0.0	0.0	34.0	0.0	0.0	0.0	109.0	0.0	0.0	0.0	الاصدارات الأولية من الصكوك الإسلامية (مليون دينار)

* Cumulative up to December

* تراكمي حتى نهاية شهر كانون الأول

الشركات العشر الأكثر تداولاً في بورصة عمان لشهر كانون الأول ٢٠١٦
TOP TEN COMPANIES BY VALUE TRADED AT THE DECEMBER 2016

COMPANY'S NAME	سعر الاغلاق CLOSING PRICE		النسبة الى التداول الكلي للبورصة (%) % To the Total Value Traded	حجم التداول (دينار) Value Traded (JD)	اسم الشركة
	الشهر السابق Last Month	الشهر الحالي This Month			
AL-EQBAL INVESTMENT COMPANY LTD	24.67	24.95	21.60	37,396,289	الإقبال للاستثمار
INVEST BANK	1.48	1.49	7.50	12,948,237	البنك الاستثماري
ARAB BANK	6.00	6.17	5.90	10,270,265	البنك العربي
CENTURY INVESTMENT GROUP	3.27	3.12	4.90	8,544,106	مجموعة العصر للاستثمار
TUHAMA FOR FINANCIAL INVESTMENTS	1.73	1.86	4.60	7,990,243	تعامه للاستثمارات المالية
ARABIAN AVIATION INVESTMENT COMPANY	3.74	3.93	3.90	6,743,976	العربية للاستثمار في النقل الجوي
UNION INVESTMENT CORPORATION	1.35	1.15	3.30	5,679,603	الاتحاد للاستثمارات المالية
JORDAN PETROLEUM REFINERY	3.42	3.42	3.20	5,518,387	مصفاة البترول الأردنية / جوبترول
SPECIALIZED INVESTMENT COMPOUNDS	1.06	1.19	2.80	4,886,134	التجمعات الاستثمارية المتخصصة
RUMM FINANCIAL BROKERAGE	2.30	2.34	2.70	4,602,888	رم للوساطة المالية
TOTAL	-	-	60.40	104,580,128	المجموع

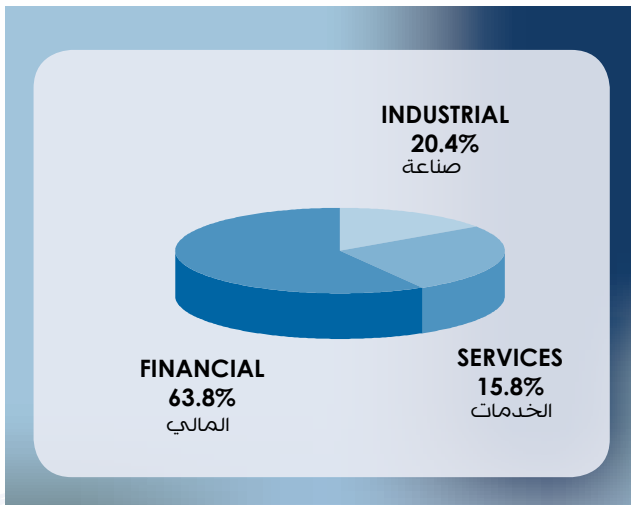
الشركات العشر الأكبر من حيث القيمة السوقية كما في نهاية شهر كانون الأول ٢٠١٦
TOP TEN COMPANIES BY MARKET CAPITALIZATION AT THE ASE DECEMBER 2016

COMPANY'S NAME	سعر الاغلاق CLOSING PRICE		النسبة الى القيمة السوقية للبورصة (%) % to the Total Market Cap.	القيمة السوقية (مليون دينار) Market Cap. (JD million)	اسم الشركة
	الشهر السابق Last Month	الشهر الحالي This Month			
ARAB BANK	6.00	6.17	22.80	3,953.7	البنك العربي
THE HOUSING BANK FOR TRADE AND FINANCE	9.30	9.30	13.52	2,343.6	بنك الاسكان للتجارة والتمويل
THE ARAB POTASH	17.50	19.18	9.22	1,598.0	البوتاس العربية
AL-EQBAL INVESTMENT	24.67	24.95	4.32	748.5	الإقبال للاستثمار
JORDAN ISLAMIC BANK	3.90	3.86	3.34	579.0	البنك الإسلامي الأردني
BANK OF JORDAN	2.90	2.88	3.32	576.0	بنك الاردن
JORDAN TELECOM	2.79	2.31	2.50	433.1	الاتصالات الأردنية
JORDAN KUWAIT BANK	3.75	3.94	2.27	394.0	البنك الاردني الكويتي
JORDAN PETROLEUM REFINERY	3.42	3.42	1.97	342.0	مصفاة البترول الأردنية / جوبترول
CAIRO AMMAN BANK	1.90	1.85	1.92	333.0	بنك القاهرة عمان
TOTAL	-	-	65.18	11,300.9	المجموع

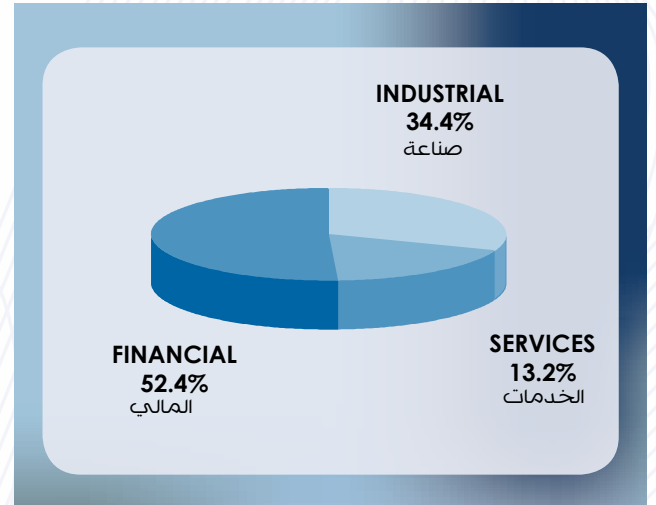
أهم المؤشرات القطاعية لبورصة عمان لشهر كانون الأول ٢٠١٦
ASE MAIN SECTORAL INDICATORS, DECEMBER 2016

SECTOR	العام GENERAL	الصناعة INDUSTRIAL	الخدمات SERVICES	المالي FINANCIAL	القطاع
Market Capitalization (JD million)	17,339.4	3,530.5	2,743.8	11,065.1	القيمة السوقية (مليون دينار)
Value Traded (JD million)	172.5	59.3	22.8	90.4	حجم التداول (مليون دينار)
Index (point)	2170.3	2093.0	1604.7	2933.2	الرقم القياسي (نقطة)
P/E Ratio (times)	16.55	16.72	15.72	18.44	نسبة القيمة السوقية الى العائد (مرة)
P/BV (times)	1.25	1.31	1.40	1.19	نسبة القيمة السوقية الى القيمة الدفترية (مرة)
Dividend Yield Ratio (%)	4.14	4.53	3.97	3.98	نسبة الارباح الموزعة الى القيمة السوقية (%)
Non-Jordanian Ownership of Market Cap.(%)	49.61	51.39	22.38	55.75	نسبة مساهمة غير الأردنيين في القيمة السوقية (%)

القيمة السوقية موزعة قطاعياً كما في نهاية
كانون الأول ٢٠١٦
Market Capitalization Of The ASE
By Sectors, DECEMBER 2016



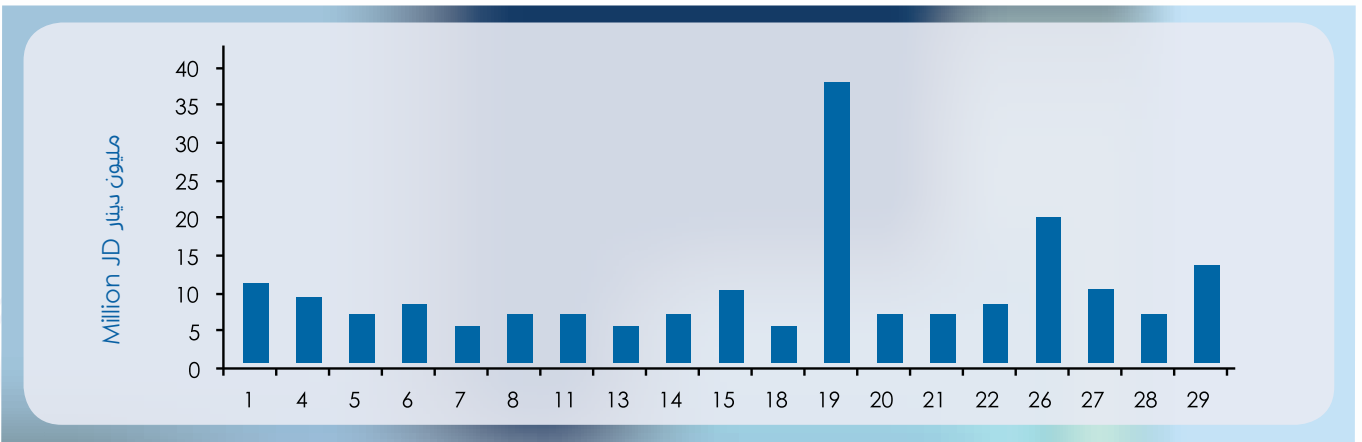
حجم التداول في بورصة عمان خلال شهر
كانون الأول ٢٠١٦ قطاعياً
Distribution Of Value Traded By
Sectors, DECEMBER 2016



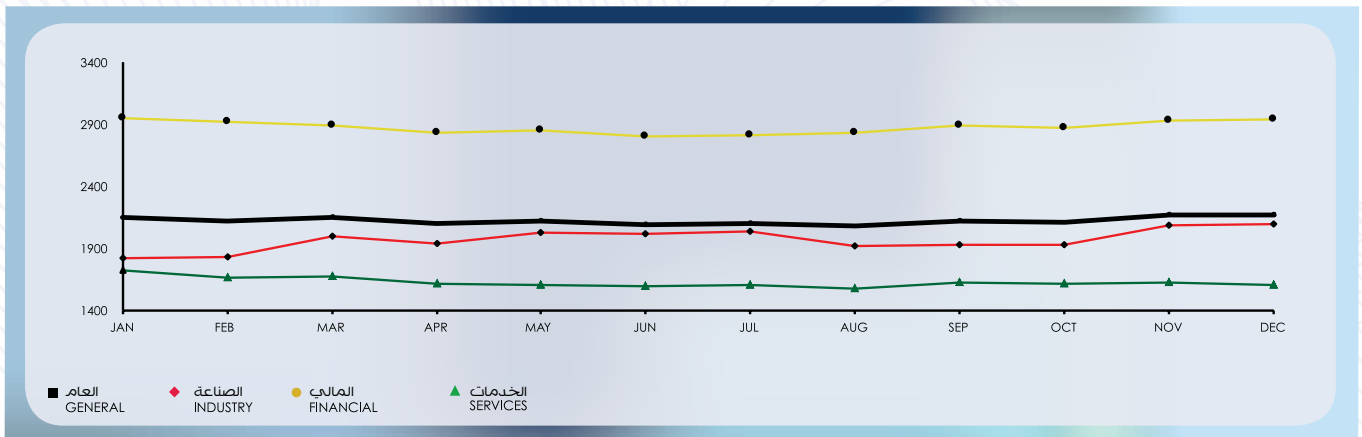
الرقم القياسي اليومي للبورصة خلال كانون الأول Daily Index During DECEMBER



أحجام التداول اليومية خلال كانون الأول Daily Trading Value DECEMBER



الرقم القياسي القطاعي لأسعار الأسهم المرجح بالقيمة السوقية للاسهمة الحرة شهريا Monthly Free Float Weighted Price Index By Sector



أهم البيانات اليومية لبورصة عمان لشهر كانون الأول ٢٠١٦
MAJOR DAILY DATA FOR THE ASE DECEMBER 2016

القيمة السوقية الى العائد (مرة) P/E RATIO	الرقم القياسي العام المرجح بالاسهم الحرة (نقطة) FREE FLOAT WEIGHTED PRICE INDEX (POINT)	عدد العقود المنفذة NO. OF TRANSACTIONS	عدد الاسهم المتداولة NO. OF TRADED SHARES	حجم التداول (دينار) VALUE TRADED	التاريخ DATE
16.320	2,164.59	3,222	6,131,245	9,836,777	12/1/2016
16.335	2,169.52	3,198	5,701,526	8,457,098	12/4/2016
16.338	2,165.87	2,966	5,243,950	6,050,448	12/5/2016
16.388	2,165.73	2,599	7,425,321	6,956,534	12/6/2016
16.323	2,162.22	2,943	4,084,908	5,169,673	12/7/2016
16.358	2,163.42	2,924	5,252,389	5,803,135	12/8/2016
16.353	2,175.63	3,100	4,731,309	5,515,593	12/11/2016
16.372	2,175.24	2,544	4,838,214	4,817,903	12/13/2016
16.387	2,172.08	2,441	4,623,084	5,212,477	12/14/2016
16.448	2,180.19	3,842	7,669,920	8,128,780	12/15/2016
16.470	2,180.46	2,524	3,845,091	4,214,614	12/18/2016
16.509	2,181.10	2,218	4,263,101	36,806,179	12/19/2016
16.586	2,185.98	2,582	6,035,648	5,939,573	12/20/2016
16.654	2,186.42	2,226	4,874,695	5,860,536	12/21/2016
16.602	2,184.65	2,557	5,421,818	7,277,898	12/22/2016
16.602	2,178.69	2,058	12,923,240	18,528,889	12/26/2016
16.580	2,174.75	2,332	6,792,450	9,371,205	12/27/2016
16.565	2,172.84	2,443	5,473,198	6,189,090	12/28/2016
16.550	2,170.29	3,541	10,335,384	12,408,813	12/29/2016

نشرة التداول من ٢٠١٦/١٢/١ ولغاية ٢٠١٦/١٢/٢٩
Monthly Bulletins from 1/12/2016 to 29/12/2016

Company	Last Closing Price سعر الإغلاق السابق	Closing Price سعر الإغلاق	Change التغير عن سعر الإغلاق	Low Price أدنى سعر	High Price أعلى سعر	Value Traded(JD) حجم التداول	Code الرمز	الشركة
ARAB BANK	6	6.17	0.17	5.95	6.25	10047065	ARBK	البنك العربي
HOUSING BK TRD FIN	9.3	9.3	0	9.22	9.31	202045	THBK	بنك الإسكان
CAPITAL BANK	0.81	0.83	0.02	0.8	0.87	326859	EXFB	بنك المال
BANK OF JORDAN	2.9	2.88	-0.02	2.87	2.95	2161416	BOJX	بنك الأردن
CAIRO AMMAN BANK	1.9	1.85	-0.05	1.83	1.93	839455	CABK	بنك القاهرة عمان
JORDAN AHLI BANK	1.17	1.15	-0.02	1.13	1.16	778515	AHLI	البنك الأهلي
JOR ISLAMIC BANK	3.9	3.86	-0.04	3.76	3.88	1414444	JOIB	بنك الإسلامي الأردني
ARAB JOR/INV/BANK	1.75	1.7	-0.05	1.69	1.76	67290	AJIB	بنك الاستثمار العربي
BANK AL ETIHAD	1.91	2.01	0.1	1.91	2.06	740819	UBSI	بنك الإتحاد
JCBANK	1.35	1.4	0.05	1.28	1.4	50451	JCBK	البنك التجاري الأردني
ARAB BANKING CO.	1.29	1.32	0.03	1.29	1.32	126615	ABCO	بنك المؤسسة العربية
JOR KUWAIT BANK	3.75	3.94	0.19	3.72	3.94	323022	JOKB	الأردني الكويتي
INVESTBANK	1.48	1.49	0.01	1.48	1.49	180963	INVB	البنك الاستثماري
SOCGEN BK - JORDANIE	0.97	0.95	-0.02	0.95	0.97	142653	SGBJ	بنك سوسيتيه جنرال - الأردن
JDIB BANK	1.22	1.28	0.06	1.17	1.28	1126103	JDIB	أردن دبي الإسلامي
JORDAN INSURANCE	1.9	1.91	0.01	1.88	1.93	17966	JOIN	التأمين الأردنية
FIRST INSURANCE	0.68	0.68	0	0.65	0.68	50564	FINS	الأولى للتأمين
ARAB ORIENT INS	1.86	1.85	-0.01	1.85	1.86	1856	AOIC	الشرق العربي للتأمين
MIDDLE EAST INS	1.63	1.67	0.04	1.63	1.68	25864	MEIN	الشرق الأوسط للتأمين
JOR INT INSUR CO	0.71	0.71	0	0.68	0.71	41601	IJIC	الأردن الدولية للتأمين
ISLAMIC INSUR CO	1.42	1.43	0.01	1.35	1.44	48170	TIIC	التأمين الإسلامية
ALNISR ALARABI	4	4.06	0.06	4	4.06	19346	AAIN	النسر العربي للتأمين
MED GULF-JORDAN	1.01	0.96	-0.05	0.96	0.96	198011	MDGF	ميد غلف- الأردن
ARAB JOR INSUR	0.62	0.62	0	0.6	0.62	35373	ARGR	المجموعة للتأمين
ARAB ASSURERS	0.21	0.21	0	0.2	0.21	20158	ARAS	الضامنون العرب
JOR FRENCH INS	0.74	0.71	-0.03	0.71	0.77	11389	JOFR	الأردنية الفرنسية
ARABIA INSURANCE	0.76	0.77	0.01	0.74	0.77	198	AICJ	التأمين العربية - الأردن
JERUSALEM INS	1.7	1.7	0	1.7	1.7	1008	JERY	القدس للتأمين
ARAB INS	1.16	1.09	-0.07	1.09	1.09	218	ARIN	العرب للتأمين
NATIONAL INSURANCE	0.99	1.14	0.15	1.04	1.14	1056	NAAI	التأمين الوطنية
DELTA INS	1.05	1.1	0.05	1.1	1.1	1100	DICL	دلتا للتأمين
EURA ARAB INS.	1.51	1.04	-0.47	1.04	1.44	13211	AMMI	العربية الأوروبية
ARAB INT UNI INS	1.46	1.26	-0.2	1.26	1.45	261695	AIUI	الإتحاد العربي
FIRST JORDAN	0.37	0.37	0	0.36	0.39	212446	FRST	الأردن الأولى
UNION INV	1.35	1.15	-0.2	1.13	1.38	5679603	UINV	الإتحاد للاستثمارات
ARAB EAST INVST.	0.5	0.49	-0.01	0.47	0.53	1372872	AEIV	شرق عربي للاستثمارات
AMWAL INVEST	0.1	0.09	-0.01	0.08	0.1	108806	AMWL	أموال انفست
FIRST FINANCE	0.82	0.82	0	0.8	0.83	50168	FFCO	الأولى للتمويل
JOR INV TRUST	0.67	0.7	0.03	0.69	0.7	1390	JOIT	الثقة للاستثمارات
JOR LOAN GRNT.CO	0.87	0.87	0	0.85	0.87	598034	JLGC	ضمان القروض

Company	Last Closing Price سعر الاغلاق السابق	Closing Price سعر الاغلاق	Change التغير عن سعر الاغلاق	Low Price أدنى سعر	High Price أعلى سعر	Value Traded(JD) حجم التداول	Code الرمز	الشركة
FUTURE ARAB	0.36	0.37	0.01	0.35	0.37	3644	FUTR	المستقبل العربية
AL-SANABEL INT.	0.82	0.79	-0.03	0.74	0.86	666111	SANA	السنابل الدولية
ISRAA ISLAMIC FIN.	0.48	0.46	-0.02	0.44	0.46	145204	ISRA	اسراء تمويل اسلامي
JORDAN EXPAT .INV	0.48	0.48	0	0.46	0.49	20430	JEIH	الاستثمارية القابضة
INT'L CARDS CO.	0.2	0.22	0.02	0.19	0.22	89248	CARD	البطاقات العالمية
AL-AMAL INV.	0.66	0.68	0.02	0.63	0.74	3708881	AMAL	الامل للاستثمارات
DARAT	0.29	0.28	-0.01	0.28	0.3	51483	DARA	دارات
INT' BROKERAGE	0.17	0.17	0	0.15	0.17	20442	IBFM	العالمية للوساطة
ARAB FIN INV	1.41	1.4	-0.01	1.4	1.4	45284	AFIN	العربية للاستثمارات
NATL PORTFOLIO	0.51	0.49	-0.02	0.47	0.52	18628	MHFZ	المحفظة الوطنية
AL-AMIN FOR INV	0.69	0.65	-0.04	0.64	0.69	294702	AAFI	الامين للاستثمار
BILAD INVESTMENT	0.51	0.67	0.16	0.53	0.67	2455	BLAD	البلاد للاستثمارات
DIMENSIONS	0.41	0.44	0.03	0.4	0.45	170153	JEDI	أبعاد للاستثمارات
DARKOM	0.22	0.21	-0.01	0.2	0.22	191126	DRKM	داركم
AL ROU'YA FOR INVESTMENT	0.4	0.51	0.11	0.38	0.52	680054	ROYA	الرؤية للاستثمار
SHARECO	0.45	0.52	0.07	0.45	0.52	225687	SHBC	شيركو
UN FOR FINCL INV	0.97	1.06	0.09	0.98	1.27	2763942	UCFI	المتحدة المالية
SABA EK INVEST	0.46	0.48	0.02	0.44	0.48	434812	SABK	سبائك
KAFA`A INVESTMENTS	0.61	0.58	-0.03	0.58	0.58	116	KAFA	الكفاءة للاستثمارات
TUHAMA INVESTMENTS	1.73	1.86	0.13	1.7	1.96	7990243	THMA	تهامة للاستثمارات
RUMM BROKERAGE	2.3	2.34	0.04	2.21	2.51	4602888	RUMI	رم للوساطة
INV HOUSE	0.08	0.08	0	0.07	0.08	2492	INVH	بيت الاستثمار
EJADA	0.34	0.29	-0.05	0.29	0.33	1820	EJAD	إجادة للإستثمارات المالية
JORDAN CONSULTING	1.46	1.48	0.02	1.45	1.48	2245	JOMC	الأردنية للاستشارات
BABELON	0.92	0.95	0.03	0.88	0.95	683	SALM	حدائق بابل
TAJ TOURIST PROJ	0.48	0.48	0	0.47	0.49	383609	TAJM	التجمعات للمشاريع السياحية
TAAMEER JOR HLDGS	0.49	0.46	-0.03	0.46	0.53	1962560	TAMR	تعمير الأردنية القابضة
AFAQ HOLDING	1.58	1.62	0.04	1.59	1.62	9279	MANR	آفاق القابضة
REAL ESTATE DV	0.34	0.39	0.05	0.33	0.39	2227123	REDV	تطوير العقارات
J D PROPERTIES	0.61	0.58	-0.03	0.58	0.58	116	JDPC	الأردن ديكابولس للأماكن
UNION LAND DEV	2.23	2.02	-0.21	2.01	2.25	1236910	ULDC	تطوير الاراضي
DEERA	0.93	0.94	0.01	0.9	0.95	1149483	DERA	ديرة
PROFESSIONAL	0.51	0.5	-0.01	0.49	0.52	425908	PROF	المهنية
JO REALESTATE	0.55	0.56	0.01	0.54	0.64	165778	JRCD	العقارية الأردنية
AD-DULAYL PARK	0.45	0.45	0	0.43	0.49	3017293	IDMC	مجمع الضليل
EMMAR INV. DEV.	0.26	0.23	-0.03	0.23	0.26	46595	EMAR	إعمار للتطوير العقاري
MASAKEN	4.14	3.56	-0.58	3.4	4.18	1112083	MSKN	مساكن
HIGH PERFORMANCE	0.38	0.44	0.06	0.37	0.44	109838	HIPR	الكفاءة
SHIRA	0.75	0.75	0	0.73	0.75	86356	SHRA	شراع

Company	Last Closing Price سعر الاغلاق السابق	Closing Price سعر الاغلاق	Change التغير عن سعر الاغلاق	Low Price أدنى سعر	High Price أعلى سعر	Value Traded(JD) حجم التداول	Code الرمز	الشركة
RESOURCES INVEST	0.16	0.15	-0.01	0.14	0.15	27127	JOMA	الموارد للتنمية والاستثمار
RE ES & INV PORT C	1.49	1.52	0.03	1.46	1.52	36192	AQAR	المحافظة العقارية
TAJCATERINGHOUSING	0.42	0.43	0.01	0.42	0.47	1129090	JNTH	التجمعات لخدمات التغذية والاسكان
COMPLAND DEV&INV	0.8	0.75	-0.05	0.73	0.82	376141	ATTA	المتكاملة لتطوير الاراضي والاستثمار
EAST REAL ESTATE	1.42	1.4	-0.02	1.37	1.48	106638	REAL	الشرق العربي العقارية
METHAQ	1.45	1.6	0.15	1.41	1.6	1202829	MEET	ميناك
SPCZ.INVST.COMD	1.06	1.19	0.13	1.03	1.25	4886134	SPIC	التجمعات الاستثمارية
AMAD REALST. INVST	1.55	1.51	-0.04	1.45	1.59	118738	AMAD	عمد للاستثمار
ARABIAN DEV CO	0.38	0.38	0	0.36	0.39	11735	INMA	الانماء العربية
AMOUN INT. INV.	1.14	1.09	-0.05	1.04	1.23	1876611	AMON	عمون الدولية للاستثمار
CONTEMPRO	1.02	0.99	-0.03	0.98	1.04	761783	COHO	المعاصرون
ALENTKAEYA COMPANY	0.29	0.3	0.01	0.28	0.31	545971	ENTK	الانتقائية
PALACES	0.65	0.64	-0.01	0.64	0.68	2763	PRED	القصور
ARAB INV. UNION	0.4	0.47	0.07	0.36	0.49	91703	UNAI	اتحاد المستثمرون
AL-TAHDITH	2.5	2.55	0.05	2.45	2.86	4181301	THDI	التحديث
ALSHAMEKHA REAL.	1.1	1.11	0.01	1.06	1.11	7002	VFED	الشامخة العقارية
NOOR CAPITAL	0.66	0.6	-0.06	0.6	0.63	245	NCMD	نور كابيتال
AL-BELAD MED SRV	0.92	1	0.08	0.91	1	22772	ABMS	البلاد الطبية
IBN ALHAYTHAM H.	1.12	1.1	-0.02	1.09	1.13	8150	IBNH	مستشفى ابن الهيثم
INT CO MED INV	0.81	0.71	-0.1	0.7	0.81	26860	ICMI	الدولية الطبية
ARAB INT INV EDU	3.25	3.2	-0.05	3.19	3.27	65840	AIEI	الدولية للتعليم
PETRA EDUCATION	6.15	5.85	-0.3	5.85	5.85	2925	PEDC	البتراء للتعليم
ZARQA EDUC	2.5	2.66	0.16	2.48	2.78	110213	ZEIC	الزرقاء للتعليم
ITIHAD SCHOOLS	1.11	1.07	-0.04	1.05	1.08	7956	ITSC	مدارس الاتحاد
ISRA EDUE	4.5	4.56	0.06	4.53	4.56	186281	AIFE	الإسراء للتعليم
PHILADELPHIA UNI	4.5	4.4	-0.1	4.3	4.48	68521	PIEC	جامعة فيلادلفيا
ZARA INVESTMENTS	0.43	0.43	0	0.42	0.45	14298	ZARA	زارة للاستثمار
MEDITER. TOURISM	2.27	2.39	0.12	2.21	2.42	185375	MDTR	البحر المتوسط
AL-DAWLIYAH H&M	0.85	0.9	0.05	0.85	0.91	81415	MALL	الدولية للفنادق والاسواق
WINTER VALLEY TOUR	0.2	0.19	-0.01	0.18	0.19	1572	WIVA	وادي الشتا
ARAB INTL HOTEL	1.2	1.35	0.15	1.21	1.4	42638	AIHO	العربية الدولية للفنادق
JOR PROJ TOUR DEV	3.36	3.38	0.02	3.24	3.38	3112	JPTD	تطوير المشاريع
MODEL RESTAURANTS	0.42	0.38	-0.04	0.37	0.41	247569	FOOD	النموجية للمطاعم
AL-RAKAEZ	0.36	0.35	-0.01	0.34	0.36	145481	RICS	الركائز
SURA	0.44	0.42	-0.02	0.41	0.44	733215	SURA	شركى
JOR HOTEL TOURS	3.67	3.57	-0.1	3.57	3.57	785	JOHT	الفنادق والسياحة
ROYAL JORDANIAN	0.47	0.44	-0.03	0.43	0.47	211013	RJAL	الملكية الأردنية
MASAFAT TRANSPORT	0.52	0.56	0.04	0.52	0.56	213459	MSFT	مسافات للنقل

Company	Last Closing Price سعر الإغلاق السابق	Closing Price سعر الإغلاق	Change التغير عن سعر الإغلاق	Low Price أدنى سعر	High Price أعلى سعر	Value Traded(JD) حجم التداول	Code الرمز	الشركة
SALAM INT TRN TD	0.33	0.43	0.1	0.33	0.47	977147	SITT	السلام للنقل
SHIPPING LINE	1.42	1.58	0.16	1.42	1.63	228827	SHIP	الخطوط البحرية
RUM GROUP	0.82	0.81	-0.01	0.8	0.85	2430501	RUMM	رم للنقل والاستثمار
TRANSPORT BARTER	0.41	0.43	0.02	0.4	0.44	630270	NAQL	المقايضة للنقل
JORDAN EXPRESS	1.59	1.57	-0.02	1.56	1.63	64209	JETT	التقليبات السياحية/جت
JOR INV.&TRSM	0.93	0.92	-0.01	0.88	0.92	8770	ALFA	النقل السياحي/الفا
UBOUR	0.32	0.31	-0.01	0.31	0.32	2869	TRUK	العبور
AVICO	3.74	3.93	0.19	3.64	4.5	6743976	ARAV	عربية للنقل الجوي
TRUST TRANS.	0.1	0.13	0.03	0.11	0.13	601	TRTR	الثقة للنقل
JORDAN TELECOM	2.79	2.31	-0.48	2.31	2.94	1358127	JTEL	الاتصالات الأردنية
AL-FARIS NATIONAL	0.41	1.08	0.67	0.41	1.2	161804	CEBC	الفارس الوطنية
J. PRESS FOUNDAT	0.79	0.78	-0.01	0.74	0.8	36363	PRES	الرأي
JOR PRESS/ PUBLISH	0.27	0.25	-0.02	0.25	0.25	50	JOPP	الستور
JOR PETROLM REF	3.42	3.42	0	3.37	3.55	5518387	JOPT	مصفاة الاردن / جوبترول
JOR ELECTREIC PWR	2.45	2.43	-0.02	2.41	2.46	782020	JOEP	الكهرباء الأردنية
IRBID ELECTRICITY	10.09	10.2	0.11	10.02	10.25	18976	IREL	كهرباء اربد
AFAQ ENERGY	2.38	2.3	-0.08	2.3	2.39	222697	MANE	أفاق للطاقة
OFFTEC HOLDING	0.54	0.51	-0.03	0.51	0.54	222213	OFTC	أوفتك القابضة
AHLIA ENTERPRISES	0.17	0.08	-0.09	0.06	0.17	232178	ABLA	الاهلية للمشاريع
INJAZ	1.37	1.33	-0.04	1.23	1.39	396907	ATCO	انجاز
BINDAR	0.7	0.7	0	0.67	0.71	104707	BIND	بندار
JOR TRADE FAC	1.1	1.05	-0.05	1.05	1.1	714	JOTF	التسهيلات التجارية
SOUTH ELECTRONICS	0.22	0.21	-0.01	0.2	0.23	191167	SECO	الجنوب للإلكترونيات
JOR DUTY FRE SHP	20.99	20.9	-0.09	20.46	21.2	182828	JDFS	الاسواق الحرة
COMP. LEASING	2.8	2.84	0.04	2.8	2.84	10693	LEAS	المتكاملة للتأجير التمويلي
SPEC.INV JOR	0.3	0.33	0.03	0.3	0.33	2633	SIJC	الاستثمارات المتخصصة
JORDAN INTL TRAD	1.2	1.19	-0.01	1.19	1.22	61716	JITC	المركز الأردني
NOPAR FOR TRADING	0.44	0.57	0.13	0.41	0.57	10048	NOTI	نوبار للتجارة
SPCZ.TRDG&INVST	1.9	1.81	-0.09	1.81	1.81	10004	SPTI	المتخصصة للتجارة
JORDAN PHARMA	0.65	0.62	-0.03	0.62	0.64	5154	JPHM	الأردنية للأدوية
DAR ALDAWA DV/IV	2.15	2.15	0	2.11	2.21	96076	DADI	دار الدواء
MID PHARMA IND	0.91	0.91	0	0.87	0.91	3082	MPHA	شرق أوسط دوائية
HAYAT PHAR. IND.	1.97	1.92	-0.05	1.91	1.96	23284	HPIC	الحياة الدوائية
PHILADELPHIAPHARMA	2.77	2.21	-0.56	2.17	2.85	1347932	PHIL	فيلادلفيا للأدوية
ARAB PHARMA CHEM	0.69	0.72	0.03	0.72	0.72	648	APHC	المركز العربي /دوائي
JORDAN IND.RES.	0.17	0.17	0	0.15	0.17	68955	JOIR	الموارد الصناعية
INDSTRAL/COMM/AGR	1.6	1.41	-0.19	1.33	1.69	149592	ICAG	الانتاج
ARAB PESTICIDES	1.98	1.98	0	1.95	2.03	98074	MBED	العربية للمبيدات
NAT CHLORINE	0.64	0.64	0	0.62	0.64	5293	NATC	الوطنية للكورين
PETROCHEMICALS	0.29	0.26	-0.03	0.26	0.28	97195	IPCH	البتروكيماويات
COMPREHENSIVE	1.32	1.24	-0.08	1.19	1.32	329795	INOH	المتكاملة للمشاريع المتعددة

Company	Last Closing Price سعر الاغلاق السابق	Closing Price سعر الاغلاق	Change التغير عن سعر الاغلاق	Low Price أدنى سعر	High Price أعلى سعر	Value Traded(JD) حجم التداول	Code الرمز	الشركة
JOR INDSTR CHEM	1.53	1.71	0.18	1.53	1.79	650496	JOIC	الصناعات الكيماوية
PREMIER	2.3	2.17	-0.13	2.1	2.33	180318	ACDT	المتصدرة
JOR PAPER CARDBG	0.27	0.27	0	0.27	0.27	5400	JOPC	الورق والكرتون
ARAB INVEST PROJ	1.33	1.09	-0.24	1.09	1.32	286886	APCT	العربية الاستثمارية
EKBAL PRINT CO.	2.62	2.7	0.08	2.53	2.7	3469	EKPC	الاقبال للطباعة
NATL POULTRY	1.05	1.04	-0.01	1.04	1.04	550	NATP	الوطنية للدواجن
JORDAN POUL PROC	0.86	0.97	0.11	0.89	0.97	7060	JPPC	تسويق الدواجن
NUTRIDAR	1.12	1.22	0.1	1.13	1.33	223378	NDAR	دار الغذاء
UNIV MOD INDCO	2.42	2.44	0.02	2.4	2.46	61297	UMIC	العالمية للزيوت
JORDAN DAIRY	2.87	2.73	-0.14	2.73	3.02	2252	JODA	الالبان الأردنية
JOR VEG OIL IND	1.58	1.68	0.1	1.59	1.68	223055	JVOI	الأردنية للزيوت
AL-QARIA	1.12	1.3	0.18	1.11	1.36	1245939	UCVO	القرية
EQBAL INV. CO	24.67	24.95	0.28	23.35	25.5	4246289	EICO	الإقبال للاستثمار
UNION TOBACCO	2.26	1.95	-0.31	1.92	2.37	1164081	UTOB	الاتحاد للسجائر
ARAB POTASH CO	17.5	19.18	1.68	16.8	19.34	814262	APOT	البوتاس العربية
JOR PHOSPHATE MN	2.22	2.14	-0.08	2.07	2.34	1239989	JOPH	الفوسفات
JOR CEMENT FACT	1.83	1.56	-0.27	1.52	1.84	629204	JOCM	الاسمنت
JOR STEEL	0.37	0.35	-0.02	0.34	0.38	608311	JOST	حديد الأردن
MANASEER STEEL	0.72	0.64	-0.08	0.64	0.7	280034	MANS	المناصير للحديد
NATL ALUM IND	0.56	0.55	-0.01	0.55	0.57	43592	NATA	الوطنية للالمنيوم
ARAB ALUM IND	1.75	2.08	0.33	1.73	2.1	32680	AALU	الالمنيوم/أرال
JOSECO	0.35	0.32	-0.03	0.32	0.36	15448	JOSE	الصخر الزيتي
NATIONAL STEEL	1.7	1.6	-0.1	1.57	1.66	12033	NAST	الصلب
READY MIX CONCRRT	1.14	1.11	-0.03	1.09	1.13	556173	RMCC	الباطون الجاهز
AL ASSAS	0.26	0.26	0	0.25	0.26	17305	ASAS	الأساس
ARAB STEEL PIPES	1.13	1.04	-0.09	1.02	1.13	26823	ASPMM	المواسير المعدنية
AL-QUDS READY MIX	0.48	0.5	0.02	0.47	0.5	107299	AQRM	القدس الخرسانية
JOR PIPES MANFACT	0.79	0.75	-0.04	0.73	0.8	129227	JOPI	الأنابيب الأردنية
UNITED CABLE INDUSTRIES	0.37	0.36	-0.01	0.35	0.37	36878	UCIC	الكابلات المتحدة
MESC_JORDAN	0.11	0.11	0	0.1	0.11	33245	JNCC	مسك الأردن
NAT/CABL/WIRE/MF	0.33	0.32	-0.01	0.31	0.34	86002	WIRE	الوطنية للكوابل
ARAB ELECT IND	0.86	0.84	-0.02	0.8	0.94	705343	AEIN	العربية الكهربائية
JOR WORSTED MILL	3.76	3.97	0.21	3.7	3.97	37768	JOWM	الأجواخ الأردنية
CENTURY INV.GRP	3.27	3.12	-0.15	3.05	3.35	7995906	CEIG	العصر للاستثمار
EL-ZAY READY WR	0.46	0.5	0.04	0.44	0.5	265324	ELZA	الزبي لصناعة الألبسة
JOR CLOTHING CO.	0.57	0.54	-0.03	0.53	0.63	327102	CJCC	الألبسة الأردنية
AKARY	1.74	1.75	0.01	1.7	1.75	436932	WOOL	عقاري
Grand Total(First, Second and Third Market)		:Index الرقم القياسي: 2170.29		CHG: التغير: 0.0%		124680818		المجموع الكلي (مجموع السوق الأول والسوق الثاني و السوق الثالث)

Block Trades	Company	Value traded(JD) حجم التداول بالدينار	No. of shares عدد الاسهم	Price(JD) السعر	Code الرمز	الشركة	نشرة الصفقات
	ARAB BANK	223200	36000	6.2	ARBK	البنك العربي	
	CENTURY INV.GRP	228200	70000	3.26	CEIG	العصر للاستثمار	
	CENTURY INV.GRP	320000	100000	3.2	CEIG	العصر للاستثمار	
	INVESTBANK	3733333	2333333	1.6	INVB	البنك الاستثماري	
	INVESTBANK	3733333	2333333	1.6	INVB	البنك الاستثماري	
	INVESTBANK	3733334	2333334	1.6	INVB	البنك الاستثماري	
	INVESTBANK	200250	133500	1.5	INVB	البنك الاستثماري	
	INVESTBANK	648000	450000	1.44	INVB	البنك الاستثماري	
	INVESTBANK	719024	499322	1.44	INVB	البنك الاستثماري	
	EQBAL INV. CO	26000000	1000000	26	EICO	الإقبال للاستثمار	
	EQBAL INV. CO	7150000	275000	26	EICO	الإقبال للاستثمار	
	COMPREHENSIVE	687500	550000	1.25	INOH	المتكاملة للمشاريع المتعددة	
	JOR LOAN GRNT.CO	837752	1147605	0.73	JLGC	ضمان القروض	
Block Trades Total		48213926	11261427				مجموع الصفقات